

Plagát pre nastavenie X60 Series  
P/N 41W2504  
12/02/2005

Size : 11x13 inches  
Color : 2 color job = ■ Process Black (This plate must be printed in PMS Process Black C)  
■ Process Magenta (This plate must be printed in PMS 032cvc)  
Font : IBM Fonts and Helvetica Neue Family  
Material : 100 gsm gloss art paper (Use 100% recycled paper in only Japan.)  
Modrá čiara slúži pre orezanie. NETLAČIŤ.  
Zmeňte číslo čiarového kódu  
Ak sa plagát tlačí v inej krajine ako je Čína, zmeňte názov krajiny.

ThinkPad®



### Rozbalenie

- Počítač ThinkPad®
- Batériová jednotka
- Napájací kábel
- Napájací zdroj



- 2 čiapočky pre TrackPoint®
- Manuály



- Pokyny pre nastavenie (tento leták)
- Príručka o servise a odstraňovaní problémov
- Príručka s informáciami o bezpečnosti a zárukách
- Ostatné prílohy alebo letáky

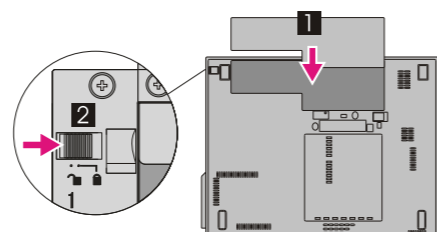
Na druhej strane sa nachádzajú poznámky o chýbajúcich, poškodených alebo neprítomných položkách a CD obnovy.

### Pokyny na úvodné nastavenie

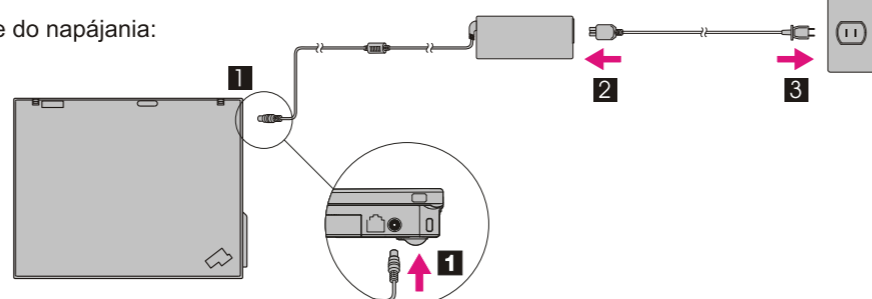


Skôr ako začnete počítač používať, prečítajte si bezpečnostné upozornenia a dôležité tipy, ktoré sú súčasťou priložených manuálov.

- 1** Inštalácia batériovej jednotky:  
Vaša batéria je pripravená na používanie.



- 2** Pripojenie do napájania:



- 3** Zapnutie napájania:



- 4** Používanie navigačného systému TrackPoint®:  
Zatlačte na ovládač TrackPoint v smere, kam chcete posunúť ukazovateľ. Ľavé a pravé tlačidlo pod medzerníkom fungujú ako tlačidlá myši.


- 5** Konfigurácia operačného systému podľa pokynov na obrazovke:  
Tento proces zaberie niekoľko minút a váš počítač sa môže niekoľkokrát reštartovať.

- 6** Podrobnejšie informácie získate po stlačení tlačidla ThinkVantage



ThinkVantage™ Design

- 1** Bezdrôtové pripojenie UltraConnect™ LAN anténa
- 2** Osvetlenie klávesnice ThinkLight®
- 3** Západka
- 4** WAN anténa bezdrôtového pripojenia k sieti\*  
\*Iba na určitých modeloch.
- 5** Tlačidlá ovládania hlasitosti a stlmenia zvuku
- 6** Tlačidlo napájania
- 7** Tlačidlo ThinkVantage
- 8** Tlačidlá webového prehliadača Dopredu a Späť
- 9** Snímač odtlačkov prstov\*  
\*Iba na určitých modeloch.
- 10** Stredné tlačidlo TrackPoint
- 11** Prepínač bezdrôtovej komunikácie
- 12** Kláves Fn



- |    |                                      |                   |   |
|----|--------------------------------------|-------------------|---|
| F2 | Uzamknutie počítača                  | F12               | Vstup do režimu hibernácie              |
| F3 | Riadenie batérie a napájania         | PaUp              | Zapnutie/vypnutie osvetlenia ThinkLight |
| F4 | Vstup do pohotovostného režimu       | Fn + [Media Keys] | Ovládacie prvky multimédií              |
| F5 | Riadenie sieťových pripojení         | Home              | Zmena jasů obrazovky                    |
| F7 | Zmena nastavení obrazovky            | End               | Zväčšenie obsahu obrazovky              |
| F8 | Zmena nastavení vstupného zariadenia | [Zoom In]         |   |
| F9 | Riadenie externých zariadení         |                   |   |

P/N: 41W2504