

# Codes de référence du système

Vol. 1 (1xxx-Axxx)





# ESCALA

## Codes de référence du système

Vol. 1 (1xxx-Axxx)

### Matériel

Novembre 2008

BULL CEDOC  
357 AVENUE PATTON  
B.P.20845  
49008 ANGERS CEDEX 01  
FRANCE

REFERENCE  
86 F1 45EV 03

L'avis juridique de copyright ci-après place le présent document sous la protection des lois de Copyright qui prohibent, sans s'y limiter, des actions comme la copie, la distribution, la modification et la création de produits dérivés.

Copyright © IBM, 2005-2008

Copyright © Bull SAS 2005-2008

Imprimé en France

### **Marques déposées**

Toutes les marques citées dans ce manuel sont la propriété de leurs détenteurs respectifs.

Tous les noms de marques ainsi que les noms de produits matériels et/ou logiciels sont régis par le droit des marques et/ou des brevets.

La citation des noms de marques et de produits est purement informative et ne constitue pas une violation du droit des marques et/ou des brevets.

*Des corrections ou des modifications au contenu de ce document peuvent intervenir sans préavis. Bull SAS ne pourra pas être tenu pour responsable des éventuelles erreurs qui pourraient y être contenues dans ce manuel, ni pour tout dommage pouvant résulter de son application.*

---

# Table des matières

<b>Avis aux lecteurs canadiens</b> . . . . .	<b>v</b>
<b>Consignes de sécurité et de protection de l'environnement</b> . . . . .	<b>vii</b>
<b>A propos de cette publication</b> . . . . .	<b>xiii</b>
Procédure d'envoi de commentaires . . . . .	xiii
<b>Chapitre 1. Codes de référence 1xxx</b> . . . . .	<b>1</b>
Codes de référence du réseau de contrôle de l'alimentation système (1000) . . . . .	1
Codes de référence du réseau de contrôle de l'alimentation système (1100) . . . . .	15
Codes de référence de l'alimentation avant régulation du sous-système (1401) . . . . .	33
Codes de référence d'unité de disque (1750) . . . . .	66
Codes de référence du fond de panier de l'unité (180A) . . . . .	67
<b>Chapitre 2. Codes de référence 2xxx</b> . . . . .	<b>69</b>
Codes de référence (2058) . . . . .	69
Codes de référence (erreur) pour les Modelès 185 et A50 (20A8, 20Dx, 20EE, 20FF, 2102) . . . . .	69
Codes de référence d'unité de disque (2105, 2107) . . . . .	75
Codes de référence (erreur) pour les Modelès 185 et A50 (20A8, 20Dx, 20EE, 20FF, 2102) . . . . .	77
Codes de référence (2689) . . . . .	80
Codes de référence (2724, 2744) . . . . .	86
Codes de référence (2742, 2793, 2805) . . . . .	86
Codes de référence (2743, 2760) . . . . .	87
Codes de référence (2745) . . . . .	87
Codes de référence de l'adaptateur de station de travail - twinax (2476) . . . . .	88
Codes de référence (2748, 2757, 2763, 2778, 2780, 2782) . . . . .	89
Codes de référence (2749, 2767, 2768, 2842, 2843, 2844, 284B) . . . . .	147
Codes de référence (2750, 2751) . . . . .	231
Codes de référence (2761) . . . . .	231
Codes de référence (2765, 2766, 2787, 280D, 280E) . . . . .	232
Codes de référence (2771, 2772) . . . . .	241
Codes de référence (erreur) pour les Modelès 185 et A50 (2803) . . . . .	242
Codes de référence (281x) . . . . .	243
Codes de référence (2838, 2849) . . . . .	243
Codes de référence du fond de panier (283C, 283D, 283F, 28B9, 28CB, 28CC, 28D2, 28DB, 28DF) . . . . .	244
Codes de référence (2847) . . . . .	254
Codes de référence du fond de panier de l'unité (2875, 2876, 293C, 293D) . . . . .	258
Codes de référence (287F) . . . . .	264
Codes de référence (2890) . . . . .	264
Codes de référence (2892) . . . . .	270
Codes de référence (erreur) pour les Modelès 185 et A50 (2B2x) . . . . .	276
<b>Chapitre 3. Codes de référence 3xxx</b> . . . . .	<b>277</b>
Codes de référence d'unité de bande (3490) . . . . .	277
Codes de référence d'unité de bande(3494) . . . . .	282
Codes de référence d'unité de bande (3570) . . . . .	283
Codes de référence d'unité de bande (358x, 3592) . . . . .	287
Codes de référence d'unité de bande (3590) . . . . .	294
<b>Chapitre 4. Codes de référence 4xxx</b> . . . . .	<b>299</b>
Codes de référence (erreur) pour les Modelè 185 et A50 (40xx) . . . . .	299
(432x) Codes de référence d'unité de disque . . . . .	300
Codes de référence d'unité de disque (433x) . . . . .	303
Codes de référence (4758) . . . . .	305

Codes de référence d'unité de bande (4685) . . . . .	305
Codes de référence (4764) . . . . .	309
Codes de référence (4812) . . . . .	310
Codes de référence (erreur) pour les Modèles 185 et A50 (4B20) . . . . .	313
<b>Chapitre 5. Codes de référence 5xxx . . . . .</b>	<b>315</b>
Codes de référence du fond de panier de l'unité (509A) . . . . .	315
Codes de référence 509D . . . . .	316
Codes de référence (5700, 5701) . . . . .	317
Codes de référence (5702, 570B) . . . . .	318
Codes de référence (5703, 5709) . . . . .	342
Codes de référence (5704) . . . . .	357
Codes de référence (5706, 5707) . . . . .	358
Codes de référence (5708, 574F, 575B) . . . . .	358
Codes de référence 576B, 5774, et 57FC . . . . .	365
Codes de référence (571A, 571B, 571E, 571F, 573D, 573E, 57FF) . . . . .	369
Codes de référence 572A et 572C . . . . .	421
Codes de référence (573A, 576A) . . . . .	433
Codes de référence (573B) . . . . .	433
Codes de référence (573C) . . . . .	433
Codes de référence 57B7 et 57B8 . . . . .	434
Codes de référence d'unité de bande (5755) . . . . .	443
<b>Chapitre 6. Codes de référence 6xxx . . . . .</b>	<b>447</b>
Codes de référence (6149) . . . . .	447
Codes de référence d'unité de bande (6279, 6381, 6382, 6383, 6384, 6386, 6387, 63A0) . . . . .	447
Codes de référence d'unité de stockage optique (632x, 6330, 6331, 6333, 6336, 6337) . . . . .	477
Codes de référence d'unité de disque (660x, 671x, 673x) . . . . .	494
Codes de référence de la console adaptateur de station de travail (6A59) . . . . .	501
<b>Chapitre 7. Codes de référence 7xxx . . . . .</b>	<b>505</b>
Codes de référence d'unité de bande (7207) . . . . .	505
Codes de référence d'unité de bande (7208) . . . . .	509
<b>Chapitre 8. Codes de référence 9xxx . . . . .</b>	<b>521</b>
Codes de référence d'unité de bande (9427) . . . . .	521
<b>Chapitre 9. Codes de référence Axxx . . . . .</b>	<b>527</b>
Codes de référence (attention) du processeur de service (A1xx) . . . . .	527
Codes de référence des partitions logiques (A2xx) . . . . .	528
Codes de référence du microcode sous licence (A6xx) . . . . .	533
Codes de référence du microcode sous licence (A7xx) . . . . .	565
Codes de référence (A9xx) . . . . .	584
Codes de référence système (attention) AAxx . . . . .	584
<b>Annexe. Fonctions d'accessibilité . . . . .</b>	<b>589</b>
<b>Remarques . . . . .</b>	<b>591</b>
Marques . . . . .	592
Bruits radioélectriques . . . . .	593
Remarques sur la classe A . . . . .	593
Dispositions . . . . .	596

---

## Avis aux lecteurs canadiens

Le présent document a été traduit en France. Voici les principales différences et particularités dont vous devez tenir compte.

### Illustrations

Les illustrations sont fournies à titre d'exemple. Certaines peuvent contenir des données propres à la France.

### Terminologie

La terminologie des titres IBM peut différer d'un pays à l'autre. Reportez-vous au tableau ci-dessous, au besoin.

IBM France	IBM Canada
ingénieur commercial	représentant
agence commerciale	succursale
ingénieur technico-commercial	informaticien
inspecteur	technicien du matériel

### Claviers

Les lettres sont disposées différemment : le clavier français est de type AZERTY, et le clavier français-canadien de type QWERTY.








### OS/2 et Windows - Paramètres canadiens

Au Canada, on utilise :

- les pages de codes 850 (multilingue) et 863 (français-canadien),
- le code pays 002,
- le code clavier CF.

### Nomenclature

Les touches présentées dans le tableau d'équivalence suivant sont libellées différemment selon qu'il s'agit du clavier de la France, du clavier du Canada ou du clavier des États-Unis. Reportez-vous à ce tableau pour faire correspondre les touches françaises figurant dans le présent document aux touches de votre clavier.

France	Canada	Etats-Unis
 (Pos1)		Home
Fin	Fin	End
 (PgAr)		PgUp
 (PgAv)		PgDn
Inser	Inser	Ins
Suppr	Suppr	Del
Echap	Echap	Esc
Attn	Intrp	Break
Impr écran	ImpEc	PrtSc
Verr num	Num	Num Lock
Arrêt défil	Défil	Scroll Lock
 (Verr maj)	FixMaj	Caps Lock
AltGr	AltCar	Alt (à droite)

## Brevets

Il est possible qu'IBM détienne des brevets ou qu'elle ait déposé des demandes de brevets portant sur certains sujets abordés dans ce document. Le fait qu'IBM vous fournisse le présent document ne signifie pas qu'elle vous accorde un permis d'utilisation de ces brevets. Vous pouvez envoyer, par écrit, vos demandes de renseignements relatives aux permis d'utilisation au directeur général des relations commerciales d'IBM, 3600 Steeles Avenue East, Markham, Ontario, L3R 9Z7.

## Assistance téléphonique

Si vous avez besoin d'assistance ou si vous voulez commander du matériel, des logiciels et des publications IBM, contactez IBM direct au 1 800 465-1234.



---

# Consignes de sécurité et de protection de l'environnement

Différents types de consignes de sécurité apparaissent tout au long de ce guide :

- **DANGER** - Consignes attirant votre attention sur un risque de blessures graves, voire mortelles.
- **ATTENTION** - Consignes attirant votre attention sur un risque de blessures graves, en raison de certaines circonstances réunies.
- **Avertissement** - Consignes attirant votre attention sur un risque de dommages sur un programme, une unité, un système ou des données.

## Consignes de sécurité relatives au commerce international

Plusieurs pays nécessitent la présentation des consignes de sécurité indiquées dans les publications du produit dans leur langue nationale. Si votre pays en fait partie, un livret de consignes de sécurité est inclus dans l'ensemble des publications livré avec le produit. Ce livret contient les consignes de sécurité dans votre langue en faisant référence à la source en anglais (Etats-Unis). Avant d'utiliser une publication en version originale anglaise pour installer, faire fonctionner ou dépanner ce produit, vous devez vous familiariser avec les consignes de sécurité figurant dans ce livret. Vous devez également consulter ce livret chaque fois que les consignes de sécurité des publications en anglais (Etats-Unis) ne sont pas assez claires pour vous.

## Consignes de sécurité en allemand

Das Produkt ist nicht für den Einsatz an Bildschirmarbeitsplätzen im Sinne § 2 der Bildschirmarbeitsverordnung geeignet.

## Informations sur les appareils à laser

Les serveurs IBM peuvent comprendre des cartes d'E-S ou des composants à fibres optiques, utilisant des lasers ou des diodes électroluminescentes (LED).

### Conformité aux normes relatives aux appareils à laser

Aux Etats-Unis, tous les appareils à laser sont certifiés conformes aux normes indiquées dans le sous-chapitre J du DHHS 21 CFR relatif aux produits à laser de classe 1. Dans les autres pays, ils sont certifiés être des produits à laser de classe 1 conformes aux normes CEI 60825. Consultez les étiquettes sur chaque pièce du laser pour les numéros d'accréditation et les informations de conformité.

### ATTENTION :

**Ce produit peut contenir des produits à laser de classe 1 : lecteur de CD-ROM, DVD-ROM, DVD-RAM ou module à laser. Notez les informations suivantes :**

- **Ne retirez pas les carters. En ouvrant le produit à laser, vous vous exposez au rayonnement dangereux du laser. Vous ne pouvez effectuer aucune opération de maintenance à l'intérieur.**
- **Pour éviter tout risque d'exposition au rayon laser, respectez les consignes de réglage et d'utilisation des commandes, ainsi que les procédures décrites dans le présent manuel.**

(C026)

### ATTENTION :

**Les installations informatiques peuvent comprendre des modules à laser fonctionnant à des niveaux de rayonnement excédant les limites de la classe 1. Il est donc recommandé de ne jamais examiner à l'oeil nu la section d'un cordon optique ni une prise de fibres optiques ouverte. (C027)**

**ATTENTION :**

Ce produit contient un laser de classe 1M. Ne l'observez pas à l'aide d'instruments optiques. (C028)

**ATTENTION :**

Certains produits à laser contiennent une diode à laser intégrée de classe 3A ou 3B. Prenez connaissance des informations suivantes. Rayonnement laser lorsque le carter est ouvert. Evitez toute exposition directe au rayon laser. Evitez de regarder fixement le faisceau ou de l'observer à l'aide d'instruments optiques. (C030)

**Informations sur l'alimentation électrique et sur le câblage relatives au document GR-1089-CORE du NEBS (Network Equipment-Building System)**

Les commentaires suivants s'appliquent aux serveurs IBM qui ont été déclarés conformes au document GR-1089-CORE du NEBS (Network Equipment-Building System) :

Cet équipement peut être installé :

- dans des infrastructures de télécommunications réseau
- aux endroits préconisés dans les directives NEC (National Electrical Code).

Les ports de ce matériel qui se trouvent à l'intérieur du bâtiment peuvent être connectés à des câbles internes ou non exposés uniquement. Ils *ne doivent pas* être connectés par leur partie métallique aux interfaces connectées au réseau extérieur ou à son câblage. Ces interfaces sont conçues pour être exclusivement utilisées à l'intérieur d'un bâtiment (ports de type 2 ou 4 décrits dans le document GR-1089-CORE) ; elles doivent être isolées du câblage à découvert du réseau extérieur. L'ajout de dispositifs de protection primaires n'est pas suffisant pour pouvoir connecter ces interfaces par leur partie métallique au câblage du réseau extérieur.

**Remarque :** Tous les câbles Ethernet doivent être blindés et mis à la terre aux deux extrémités.

Dans le cas d'un système alimenté en courant alternatif, il n'est pas nécessaire d'installer un dispositif externe de protection contre les surtensions (SPD).

Un système alimenté en courant continu fait appel à un dispositif de retour du continu (DC-I). La borne de retour de la batterie en courant continu *ne doit pas* être connectée à la masse.

**Recyclage ou mise au rebut des produits**

Le recyclage et la mise au rebut de cette unité doivent s'effectuer conformément à la réglementation locale et nationale. IBM encourage les propriétaires de matériel informatique (IT) à recycler leur matériel dès lors que celui-ci n'est plus utilisé. IBM propose une gamme de programmes et services concernant le recyclage du matériel informatique dans plusieurs pays. Des informations relatives à ces offres de recyclage sont disponibles sur le site Internet d'IBM à l'adresse <http://www.ibm.com/ibm/environment/products/index.shtml>.

Esta unidad debe reciclarse o desecharse de acuerdo con lo establecido en la normativa nacional o local aplicable. IBM recomienda a los propietarios de equipos de tecnología de la información (TI) que reciclen responsablemente sus equipos cuando éstos ya no les sean útiles. IBM dispone de una serie de programas y servicios de devolución de productos en varios países, a fin de ayudar a los propietarios de equipos a reciclar sus productos de TI. Se puede encontrar información sobre las ofertas de reciclado de productos de IBM en el sitio web de IBM <http://www.ibm.com/ibm/environment/products/index.shtml>.



**UE uniquement**

**Remarque :** Cette marque s'applique uniquement aux pays de l'Union européenne et à la Norvège.

Les appareils sont étiquetés conformément à la directive européenne 2002/96/CE relative aux déchets d'équipements électriques et électroniques (directive DEEE). Cette directive, applicable à l'ensemble de l'Union Européenne, concerne la collecte et le recyclage des appareils usagés. Cette marque est apposée sur différents produits pour indiquer que ces derniers ne doivent pas être jetés, mais récupérés en fin de vie, conformément à cette directive.

**Remarque :** Cette marque s'applique uniquement aux pays de l'Union Européenne et à la Norvège.

L'étiquette du système respecte la Directive européenne 2002/96/EC en matière de Déchets des Equipements Electriques et Electroniques (DEEE), qui détermine les dispositions de retour et de recyclage applicables aux systèmes utilisés à travers l'Union européenne. Conformément à la directive, ladite étiquette précise que le produit sur lequel elle est apposée ne doit pas être jeté mais être récupéré en fin de vie.

**注意:** このマークは EU 諸国およびノルウェーにおいてのみ適用されます。

この機器には、EU 諸国に対する廃電気電子機器指令 2002/96/EC(WEEE) のラベルが貼られています。この指令は、EU 諸国に適用する使用済み機器の回収とリサイクルの骨子を定めています。このラベルは、使用済みになった時に指令に従って適正な処理をする必要があることを知らせるために種々の製品に貼られています。

Conformément à la Directive européenne DEEE, les équipements électriques et électroniques (EEE) doivent être collectés séparément et réutilisés, recyclés ou récupérés en fin de vie. Les utilisateurs d'équipements électriques et électroniques portant la marque DEEE, conformément à l'Annexe IV de la Directive DEEE ne doivent pas mettre au rebut ces équipements comme des déchets municipaux non triés, mais doivent utiliser la structure de collecte mise à leur disposition pour le retour, le recyclage et la récupération des déchets d'équipements électriques et électroniques. La participation des clients est essentielle pour réduire tout effet potentiel des équipements électriques et électroniques sur l'environnement et la santé en raison de la présence possible de substances dangereuses. Pour assurer une collecte et un traitement approprié, adressez-vous à votre interlocuteur IBM habituel.

## **Recyclage ou mise au rebut des piles et batteries**

Ce produit peut contenir une batterie étanche au lithium-ion, au lithium, au nickel-métal-hydrure, au nickel-cadmium ou au plomb. Pour connaître les instructions spécifiques à votre batterie, consultez votre manuel d'utilisation ou de maintenance. Les piles et batteries doivent être rapportées à votre revendeur ou à votre partenaire commercial IBM qui se chargera de les faire recycler ou mettre au rebut selon la réglementation en vigueur. Il se peut qu'il n'existe aucune installation prévue à cet effet dans votre région. Dans les autres pays, reportez-vous à la réglementation en vigueur relative au recyclage et à la mise au rebut des piles et batteries ou visitez le site Internet <http://www.ibm.com/ibm/environment/products/index.shtml>.

Aux Etats-Unis, IBM propose un programme de récupération des batteries étanches au nickel-métal-hydrure, au nickel-cadmium et au plomb provenant de l'équipement IBM. Pour toute

information sur la mise au rebut de ces batteries, contactez IBM au numéro 1-800-426-4333 ou votre interlocuteur IBM habituel. Notez au préalable la référence IBM indiquée sur la batterie avant d'appeler.

A Taïwan, veuillez recycler les batteries.



Dans les pays de l'Union Européenne :



UE uniquement

**Remarque :** Ce marquage s'applique uniquement aux pays de l'Union Européenne (EU).

Les piles et batteries ainsi que leurs emballages sont étiquetés conformément à la directive européenne 2006/66/EC en matière de recyclage de ces matériaux. Cette directive détermine les modalités de reprise et de recyclage des batteries et accumulateurs usagés applicables au sein de l'Union européenne. Conformément à la directive, ladite étiquette précise que la batterie sur laquelle elle est apposée ne doit pas être jetée mais être récupérée en fin de vie.

Les batteries ou emballages pour batteries sont étiquetés conformément aux directives européennes 2006/66/EC, norme relative aux batteries et accumulateurs en usage et aux batteries et accumulateurs usés. Les directives déterminent la marche à suivre en vigueur dans l'Union Européenne pour le retour et le recyclage des batteries et accumulateurs usés. Cette étiquette est appliquée sur diverses batteries pour indiquer que la batterie ne doit pas être mise au rebut mais plutôt récupérée en fin de cycle de vie selon cette norme.

バッテリーあるいはバッテリー用のパッケージには、EU 諸国に対する廃電気電子機器指令 2006/66/EC のラベルが貼られています。この指令は、バッテリーと蓄電池、および廃棄バッテリーと蓄電池に関するものです。この指令は、使用済みバッテリーと蓄電池の回収とリサイクルの骨子を定めているもので、EU 諸国にわたって適用されます。このラベルは、使用済みになったときに指令に従って適正な処理をする必要があることを知らせるために種々のバッテリーに貼られています。

Conformément à la directive européenne 2006/66/EC, les batteries et les accumulateurs doivent comporter une étiquette pour indiquer qu'ils doivent être collectés séparément et recyclés en fin de vie. L'étiquette apposée sur la batterie peut aussi comporter un symbole chimique indiquant le métal qu'elle renferme (Pb pour le plomb, Hg pour le mercure et Cd pour le cadmium). Les utilisateurs de batteries et d'accumulateurs ne doivent pas jeter ces éléments usagés comme des déchets municipaux mais utiliser les infrastructures de collecte mise à disposition des clients pour le retour, le recyclage et le traitement des batteries et des accumulateurs. La participation des clients est essentielle pour réduire tout effet potentiel des batteries et des accumulateurs sur l'environnement et la santé en raison de la présence possible de substances dangereuses. Pour assurer une collecte et un traitement appropriés, adressez-vous à votre interlocuteur IBM habituel.

En Californie : Les équipements contenant du perchlorate nécessitent un traitement spécial. Pour plus d'informations, voir [www.dtsc.ca.gov/hazardouswaste/perchlorate](http://www.dtsc.ca.gov/hazardouswaste/perchlorate).

La remarque susmentionnée a été ajoutée conformément à la réglementation californienne (Titre 22, Division 4.5, Chapitre 33 - Best Management Practices for Perchlorate Materials). Ce produit et/ou composant, peut comporter une batterie Li MnO<sub>2</sub>, qui contient du perchlorate.



---

## A propos de cette publication

Cette documentation répertorie les codes de référence système (SRC) qui servent d'aides au diagnostic pour permettre aux utilisateurs de déterminer l'origine d'un incident matériel. Un composant du serveur génère un code d'erreur en cas d'incident. Le code de référence identifie le composant qui a détecté le code d'erreur et décrit le cas d'erreur. Utilisez les informations fournies par les codes de référence pour identifier la liste des composants pouvant être défectueux et pour savoir s'il existe des procédures d'isolement supplémentaires.

Ces informations sont fournies pour référence uniquement. Pour toute procédure de maintenance, utilisez la console HMC (Hardware Management Console).

Pour plus d'informations sur les fonctions de disponibilité de ce produit, pour les utilisateurs ayant un handicap physique, voir «Fonctions d'accessibilité», à la page 589.

---

## Procédure d'envoi de commentaires

Vos commentaires nous permettent de fournir des informations justes et de grande qualité. Si vous souhaitez nous envoyer vos commentaires concernant cette publication, utilisez le bouton **Commentaires** à la page <http://www.ibm.com/systems/infocenter>. Vous pouvez également envoyer vos commentaires à l'adresse [pubsinfo@us.ibm.com](mailto:pubsinfo@us.ibm.com). Veuillez indiquer le nom du manuel, son numéro de formulaire et l'emplacement spécifique du texte pour lequel vous nous adressez un commentaire (par exemple, un numéro de page ou un numéro de tableau).





---

# Chapitre 1. Codes de référence 1xxx

Codes de référence 1xxx

---

## Codes de référence du réseau de contrôle de l'alimentation système (1000)

Le réseau de contrôle de l'alimentation système a détecté une défaillance.

---

### 10000A0 Tests de base SPCN en cours

#### Intervention de l'agent de service :

Aucune action n'est requise. Ce code de référence est consigné à titre d'information uniquement. Si ce code de référence persiste plus d'une minute, suivez les instructions relatives aux éléments énumérés dans la liste des unités remplaçables sur site.

#### Liste des unités remplaçables sur site :

TWRCARD

---

### 10000AA Transfert en cours

#### Intervention de l'agent de service :

Aucune action n'est requise. Ce code de référence est consigné à titre d'information uniquement.

---

### 10000AC Incident d'alimentation CA

#### Intervention de l'agent de service :

Si le système est mis sous tension normalement ou reste sous tension après un incident d'alimentation en CA, il n'est pas nécessaire de remplacer les pièces. Si des pièces sont remplacées, suivez les instructions relatives aux éléments énumérés dans la liste des unités remplaçables sur site.

#### Liste des unités remplaçables sur site :

ACMODUL

---

### 10000AD Une réinitialisation du processeur de service a entraîné la mise hors tension du système.

---

### 10001500 Incident d'alimentation CA

#### Intervention de l'agent de service :

Avant d'effectuer le remplacement des pièces, vérifiez que la tension de CA en entrée est correcte, et suivez les instructions relatives aux éléments énumérés dans la liste des unités remplaçables sur site.

#### Liste des unités remplaçables sur site :

PWRSPPLY

TWRCARD

---

### 10001501 Incident d'alimentation électrique

#### Intervention de l'agent de service :

Suivez les instructions relatives aux éléments énumérés dans la liste des unités remplaçables sur site.

#### Liste des unités remplaçables sur site :

PWRSPPLY

TWRCARD

---

### 10001502 Incident d'alimentation électrique

#### Intervention de l'agent de service :

Suivez les instructions relatives aux éléments énumérés dans la liste des unités remplaçables sur site.

#### Liste des unités remplaçables sur site :

PWRSPPLY

TWRCARD

CBLALL

---

### 10001503 Incident d'alimentation électrique

#### Intervention de l'agent de service :

Suivez les instructions relatives aux éléments énumérés dans la liste des unités remplaçables sur site.

#### Liste des unités remplaçables sur site :

PWRSPPLY

TWRCARD

---

### 10001510 Incident d'alimentation CA

#### Intervention de l'agent de service :

Avant d'effectuer le remplacement des pièces, vérifiez que la tension de CA en entrée est correcte, et suivez les instructions relatives aux éléments énumérés dans la liste des unités remplaçables sur site.

#### Liste des unités remplaçables sur site :

PWRSPPLY

TWRCARD

---

**10001511 Incident d'alimentation électrique**

**Intervention de l'agent de service :**

Suivez les instructions relatives aux éléments énumérés dans la liste des unités remplaçables sur site.

**Liste des unités remplaçables sur site :**

PWRSPPLY

TWRCARD

---

**10001512 Incident d'alimentation électrique**

**Intervention de l'agent de service :**

Suivez les instructions relatives aux éléments énumérés dans la liste des unités remplaçables sur site.

**Liste des unités remplaçables sur site :**

PWRSPPLY

TWRCARD

CBLALL

---

**10001513 Incident d'alimentation électrique**

**Intervention de l'agent de service :**

Suivez les instructions relatives aux éléments énumérés dans la liste des unités remplaçables sur site.

**Liste des unités remplaçables sur site :**

PWRSPPLY

TWRCARD

---

**10001514 Incident d'alimentation électrique**

**Intervention de l'agent de service :**

Suivez les instructions relatives aux éléments énumérés dans la liste des unités remplaçables sur site.

**Liste des unités remplaçables sur site :**

PWRSPPLY

TWRCARD

---

**10001516 Aucun bloc d'alimentation n'est présent**

**Intervention de l'agent de service :**

Les blocs d'alimentation requis ne sont pas installés. Suivez les instructions relatives aux éléments énumérés dans la liste des unités remplaçables sur site.

**Liste des unités remplaçables sur site :**

PWRSPPLY

TWRCARD

---

---

**10001517 Incident d'alimentation électrique**

**Intervention de l'agent de service :**

Suivez les instructions relatives aux éléments énumérés dans la liste des unités remplaçables sur site.

**Liste des unités remplaçables sur site :**

PWRSPPLY

TWRCARD

---

**10001520 Incident d'alimentation CA**

**Intervention de l'agent de service :**

Avant d'effectuer le remplacement des pièces, vérifiez que la tension de CA en entrée est correcte, et suivez les instructions relatives aux éléments énumérés dans la liste des unités remplaçables sur site.

**Liste des unités remplaçables sur site :**

PWRSPPLY

TWRCARD

---

**10001521 Incident d'alimentation électrique**

**Intervention de l'agent de service :**

Suivez les instructions relatives aux éléments énumérés dans la liste des unités remplaçables sur site.

**Liste des unités remplaçables sur site :**

PWRSPPLY

TWRCARD

---

**10001522 Incident d'alimentation électrique**

**Intervention de l'agent de service :**

Suivez les instructions relatives aux éléments énumérés dans la liste des unités remplaçables sur site.

**Liste des unités remplaçables sur site :**

PWRSPPLY

TWRCARD

CBLALL

---

**10001523 Incident d'alimentation électrique**

**Intervention de l'agent de service :**

Suivez les instructions relatives aux éléments énumérés dans la liste des unités remplaçables sur site.

**Liste des unités remplaçables sur site :**

PWRSPPLY

TWRCARD

---

---

**10001524 Incident d'alimentation électrique****Intervention de l'agent de service :**

Suivez les instructions relatives aux éléments énumérés dans la liste des unités remplaçables sur site.

**Liste des unités remplaçables sur site :**

PWRSPPLY

TWRCARD

---

**10001526 Aucun bloc d'alimentation n'est présent****Intervention de l'agent de service :**

Les blocs d'alimentation requis ne sont pas installés. Suivez les instructions relatives aux éléments énumérés dans la liste des unités remplaçables sur site.

**Liste des unités remplaçables sur site :**

PWRSPPLY

TWRCARD

---

**10001527 Incident d'alimentation électrique****Intervention de l'agent de service :**

Suivez les instructions relatives aux éléments énumérés dans la liste des unités remplaçables sur site.

**Liste des unités remplaçables sur site :**

PWRSPPLY

TWRCARD

---

**10001530 Incident d'alimentation CA****Intervention de l'agent de service :**

Avant d'effectuer le remplacement des pièces, vérifiez que la tension de CA en entrée est correct. Suivez les instructions relatives aux éléments énumérés dans la liste des unités remplaçables sur site.

**Liste des unités remplaçables sur site :**

PWRSPPLY

TWRCARD

---

**10001531 Incident d'alimentation électrique****Intervention de l'agent de service :**

Suivez les instructions relatives aux éléments énumérés dans la liste des unités remplaçables sur site.

**Liste des unités remplaçables sur site :**

PWRSPPLY

TWRCARD

---

---

**10001532 Incident d'alimentation électrique****Intervention de l'agent de service :**

Suivez les instructions relatives aux éléments énumérés dans la liste des unités remplaçables sur site.

**Liste des unités remplaçables sur site :**

PWRSPPLY

TWRCARD

---

CBLALL

---

**10001533 Incident d'alimentation électrique****Intervention de l'agent de service :**

Suivez les instructions relatives aux éléments énumérés dans la liste des unités remplaçables sur site.

**Liste des unités remplaçables sur site :**

PWRSPPLY

TWRCARD

---

**10001B01 Incident de chargement sur le bus +12V****Intervention de l'agent de service :**

Suivez les instructions relatives aux éléments énumérés dans la liste des unités remplaçables sur site.

**Liste des unités remplaçables sur site :**

PWR1900

TWRCARD

---

**10001B02 Incident de chargement sur le bus +5V****Intervention de l'agent de service :**

Suivez les instructions relatives aux éléments énumérés dans la liste des unités remplaçables sur site.

**Liste des unités remplaçables sur site :**

PWR1900

TWRCARD

---

**10001B03 Incident de chargement sur le bus +3.3V****Intervention de l'agent de service :**

Suivez les instructions relatives aux éléments énumérés dans la liste des unités remplaçables sur site.

**Liste des unités remplaçables sur site :**

PWR1900

TWRCARD

---

---

**10001B04 Incident de chargement sur le bus -12V**

**Intervention de l'agent de service :**

Suivez les instructions relatives aux éléments énumérés dans la liste des unités remplaçables sur site.

**Liste des unités remplaçables sur site :**

PWR1900

TWRCARD

---

**10001F02 Informations de trace SPCN sauvegardées**

**Intervention de l'agent de service :**

Aucune action n'est requise. Ce code de référence est consigné à titre d'information uniquement.

---

**10002600 Défaut d'alimentation**

**Intervention de l'agent de service :**

Suivez les instructions relatives aux éléments énumérés dans la liste des unités remplaçables sur site.

**Liste des unités remplaçables sur site :**

PGDPART

---

**10002601 Défaut d'alimentation**

**Intervention de l'agent de service :**

Suivez les instructions relatives aux éléments énumérés dans la liste des unités remplaçables sur site.

**Liste des unités remplaçables sur site :**

PGDPART

---

**10002603 Défaut d'alimentation**

**Intervention de l'agent de service :**

Suivez les instructions relatives aux éléments énumérés dans la liste des unités remplaçables sur site.

**Liste des unités remplaçables sur site :**

PGDPART

---

**10002605 Défaut d'alimentation**

**Intervention de l'agent de service :**

Suivez les instructions relatives aux éléments énumérés dans la liste des unités remplaçables sur site.

**Liste des unités remplaçables sur site :**

PWR1900

TWRCARD

---

**10002606 Défaut d'alimentation**

**Intervention de l'agent de service :**

Suivez les instructions relatives aux éléments énumérés dans la liste des unités remplaçables sur site.

**Liste des unités remplaçables sur site :**

PWR1900

TWRCARD

---

**10002607 Défaut d'alimentation**

**Intervention de l'agent de service :**

Suivez les instructions relatives aux éléments énumérés dans la liste des unités remplaçables sur site.

**Liste des unités remplaçables sur site :**

PWR1900

TWRCARD

---

**10002608 Défaut d'alimentation**

**Intervention de l'agent de service :**

Suivez les instructions relatives aux éléments énumérés dans la liste des unités remplaçables sur site.

**Liste des unités remplaçables sur site :**

PWR1900

TWRCARD

---

**10002609 Défaut d'alimentation**

**Intervention de l'agent de service :**

Suivez les instructions relatives aux éléments énumérés dans la liste des unités remplaçables sur site.

**Liste des unités remplaçables sur site :**

PWR1900

TWRCARD

---

**10002612 Incident au niveau du convertisseur optique 5V**

**Intervention de l'agent de service :**

Le SPCN a détecté un incident sur le convertisseur optique 5V de la carte SPCN. Suivez les instructions relatives aux éléments énumérés dans la liste des unités remplaçables sur site.

**Liste des unités remplaçables sur site :**

CBLALL

TWRCARD

---

**10003100 Incident de communication au niveau du contrôleur du bus I2C**

**Intervention de l'agent de service :**

Suivez les instructions relatives aux éléments énumérés dans la liste des unités remplaçables sur site.

**Liste des unités remplaçables sur site :**

I2CBUS

TWRCARD

---

**10003101 Incident de communication au niveau du bus I2C 1**

**Intervention de l'agent de service :**

Suivez les instructions relatives aux éléments énumérés dans la liste des unités remplaçables sur site.

**Liste des unités remplaçables sur site :**

I2CBUS

TWRCARD

---

**10003102 Incident de communication au niveau du bus I2C 2**

**Intervention de l'agent de service :**

Suivez les instructions relatives aux éléments énumérés dans la liste des unités remplaçables sur site.

**Liste des unités remplaçables sur site :**

I2CBUS

TWRCARD

---

**10003103 Incident de communication au niveau du bus I2C 3**

**Intervention de l'agent de service :**

Suivez les instructions relatives aux éléments énumérés dans la liste des unités remplaçables sur site.

**Liste des unités remplaçables sur site :**

I2CBUS

TWRCARD

---

**10003104 Incident de communication au niveau du bus I2C 4**

**Intervention de l'agent de service :**

Suivez les instructions relatives aux éléments énumérés dans la liste des unités remplaçables sur site.

**Liste des unités remplaçables sur site :**

I2CBUS

TWRCARD

---

**10003105 Incident de communication au niveau du bus I2C 5**

**Intervention de l'agent de service :**

Suivez les instructions relatives aux éléments énumérés dans la liste des unités remplaçables sur site.

**Liste des unités remplaçables sur site :**

I2CBUS

TWRCARD

---



---

**10003106 Incident de communication au niveau du bus I2C 6**

**Intervention de l'agent de service :**

Suivez les instructions relatives aux éléments énumérés dans la liste des unités remplaçables sur site.

**Liste des unités remplaçables sur site :**

I2CBUS

TWRCARD

---

**1000310A Incident de communication au niveau des données techniques essentielles SPCN sur le bus I2C**

**Intervention de l'agent de service :**

Suivez les instructions relatives aux éléments énumérés dans la liste des unités remplaçables sur site.

**Liste des unités remplaçables sur site :**

I2CBUS

TWRCARD

---

**1000310B Incident de communication au niveau des données techniques essentielles SPCN sur le bus I2C**

**Intervention de l'agent de service :**

Suivez les instructions relatives aux éléments énumérés dans la liste des unités remplaçables sur site.

**Liste des unités remplaçables sur site :**

I2CBUS

TWRCARD

---

**10003110 Incident de communication au niveau du fond de panier DASD 1 sur le bus I2C**

**Intervention de l'agent de service :**

Suivez les instructions relatives aux éléments énumérés dans la liste des unités remplaçables sur site.

**Liste des unités remplaçables sur site :**

I2CBUS

TWRCARD

---

**10003111 Incident de communication au niveau du fond de panier DASD 2 sur le bus I2C**

**Intervention de l'agent de service :**

Suivez les instructions relatives aux éléments énumérés dans la liste des unités remplaçables sur site.

**Liste des unités remplaçables sur site :**

I2CBUS

TWRCARD

---

---

**10003112 Incident de communication au niveau du fond de panier DASD 3 sur le bus I2C**

**Intervention de l'agent de service :**  
Suivez les instructions relatives aux éléments énumérés dans la liste des unités remplaçables sur site.

**Liste des unités remplaçables sur site :**  
I2CBUS

TWRCARD

---

**10003113 Incident de communication au niveau de l'interface bus I2C**

**Intervention de l'agent de service :**  
Suivez les instructions relatives aux éléments énumérés dans la liste des unités remplaçables sur site.

**Liste des unités remplaçables sur site :**  
I2CBUS

TWRCARD

---

**10003114 Incident de communication au niveau du circuit électronique PCI arrière du bus I2C**

**Intervention de l'agent de service :**  
Suivez les instructions relatives aux éléments énumérés dans la liste des unités remplaçables sur site.

**Liste des unités remplaçables sur site :**  
I2CBUS

TWRCARD

---

**10003115 Incident de communication au niveau du panneau de bus I2C**

**Intervention de l'agent de service :**  
Suivez les instructions relatives aux éléments énumérés dans la liste des unités remplaçables sur site.

**Liste des unités remplaçables sur site :**  
I2CBUS

TWRCARD

---

**10003116 Incident de communication au niveau du contrôleur local de ventilateur sur le bus I2C**

**Intervention de l'agent de service :**  
Suivez les instructions relatives aux éléments énumérés dans la liste des unités remplaçables sur site.

**Liste des unités remplaçables sur site :**  
I2CBUS

TWRCARD

---

**10003118 Incident de communication au niveau des données techniques essentielles SPCN sur le bus I2C**

**Intervention de l'agent de service :**  
Suivez les instructions relatives aux éléments énumérés dans la liste des unités remplaçables sur site.

**Liste des unités remplaçables sur site :**  
I2CBUS

TWRCARD

---

**10003121 Incident de communication au niveau du bus I2C 2**

**Intervention de l'agent de service :**  
Suivez les instructions relatives aux éléments énumérés dans la liste des unités remplaçables sur site.

**Liste des unités remplaçables sur site :**  
I2CBUS

TWRCARD

---

**10003122 Incident de communication au niveau des données techniques essentielles SPCN sur le bus I2C**

**Intervention de l'agent de service :**  
Suivez les instructions relatives aux éléments énumérés dans la liste des unités remplaçables sur site.

**Liste des unités remplaçables sur site :**  
I2CBUS

TWRCARD

---

**10003123 Incident de communication au niveau des données techniques essentielles SPCN sur le bus I2C**

**Intervention de l'agent de service :**  
Suivez les instructions relatives aux éléments énumérés dans la liste des unités remplaçables sur site.

**Liste des unités remplaçables sur site :**  
I2CBUS

TWRCARD

---

**10003124 Incident de communication au niveau des données techniques essentielles SPCN sur le bus I2C**

**Intervention de l'agent de service :**  
Suivez les instructions relatives aux éléments énumérés dans la liste des unités remplaçables sur site.

**Liste des unités remplaçables sur site :**  
I2CBUS

TWRCARD

---

**10003125 Incident de communication au niveau des données techniques essentielles SPCN sur le bus I2C**

**Intervention de l'agent de service :**

Suivez les instructions relatives aux éléments énumérés dans la liste des unités remplaçables sur site.

**Liste des unités remplaçables sur site :**

I2CBUS

TWRCARD

---

**10004600 Défaillance de l'interface d'alimentation de secours**

**Intervention de l'agent de service :**

Suivez les instructions relatives aux éléments énumérés dans la liste des unités remplaçables sur site.

**Liste des unités remplaçables sur site :**

UPSUNIT

TWRCARD

---

**10004601 Défaillance de l'interface d'alimentation de secours**

**Intervention de l'agent de service :**

Suivez les instructions relatives aux éléments énumérés dans la liste des unités remplaçables sur site.

**Liste des unités remplaçables sur site :**

UPSUNIT

TWRCARD

---

**10007610 Incident lié au ventilateur**

**Intervention de l'agent de service :**

Le ventilateur ne fonctionne pas à la vitesse appropriée. Suivez les instructions relatives aux éléments énumérés dans la liste des unités remplaçables sur site.

**Liste des unités remplaçables sur site :**

AIRMOVR

TWRCARD

---

**10007611 Erreur liée à l'absence de ventilateur**

**Intervention de l'agent de service :**

Un incident lié à un ventilateur a été détecté. Ce dernier n'est peut-être pas installé. Si le ventilateur n'est pas encore installé, installez-le. S'il est déjà installé, remplacez-le. Suivez les instructions relatives aux éléments énumérés dans la liste des unités remplaçables sur site.

**Liste des unités remplaçables sur site :**

AIRMOVR

TWRCARD

---

**10007620 Incident lié au ventilateur**

**Intervention de l'agent de service :**

Le ventilateur ne fonctionne pas à la vitesse appropriée. Suivez les instructions relatives aux éléments énumérés dans la liste des unités remplaçables sur site.

**Liste des unités remplaçables sur site :**

AIRMOVR

TWRCARD

---

**10007621 Erreur liée à l'absence de ventilateur**

**Intervention de l'agent de service :**

Un incident lié à un ventilateur a été détecté. Ce dernier n'est peut-être pas installé. Si le ventilateur n'est pas encore installé, installez-le. S'il est déjà installé, remplacez-le. Suivez les instructions relatives aux éléments énumérés dans la liste des unités remplaçables sur site.

**Liste des unités remplaçables sur site :**

AIRMOVR

TWRCARD

---

**10007630 Incident lié au ventilateur**

**Intervention de l'agent de service :**

Le ventilateur ne fonctionne pas à la vitesse appropriée. Suivez les instructions relatives aux éléments énumérés dans la liste des unités remplaçables sur site.

**Liste des unités remplaçables sur site :**

AIRMOVR

TWRCARD

---

**10007631 Erreur liée à l'absence de ventilateur**

**Intervention de l'agent de service :**

Un incident lié à un ventilateur a été détecté. Ce dernier n'est peut-être pas installé. Si le ventilateur n'est pas encore installé, installez-le. S'il est déjà installé, remplacez-le. Suivez les instructions relatives aux éléments énumérés dans la liste des unités remplaçables sur site.

**Liste des unités remplaçables sur site :**

AIRMOVR

TWRCARD

---

**10007640 Incident lié au ventilateur**

**Intervention de l'agent de service :**

Le ventilateur ne fonctionne pas à la vitesse appropriée. Suivez les instructions relatives aux éléments énumérés dans la liste des unités remplaçables sur site.

**Liste des unités remplaçables sur site :**

AIRMOVR

---

TWRCARD

**10007641 Erreur liée à l'absence de ventilateur****Intervention de l'agent de service :**

Un incident lié à un ventilateur a été détecté. Ce dernier n'est peut-être pas installé. Si le ventilateur n'est pas encore installé, installez-le. S'il est déjà installé, remplacez-le. Suivez les instructions relatives aux éléments énumérés dans la liste des unités remplaçables sur site.

**Liste des unités remplaçables sur site :**

AIRMOVR

TWRCARD

**10007650 Incident lié au ventilateur****Intervention de l'agent de service :**

Suivez les instructions relatives aux éléments énumérés dans la liste des unités remplaçables sur site.

**Liste des unités remplaçables sur site :**

AIRMOVR

TWRCARD

**10007651 Erreur liée à l'absence de ventilateur****Intervention de l'agent de service :**

Suivez les instructions relatives aux éléments énumérés dans la liste des unités remplaçables sur site.

**Liste des unités remplaçables sur site :**

AIRMOVR

TWRCARD

**10008400 Aucune donnée technique essentielle n'a été trouvée en raison d'un contournement non valide****Intervention de l'agent de service :**

Suivez les instructions relatives aux éléments énumérés dans la liste des unités remplaçables sur site.

**Liste des unités remplaçables sur site :**

PWR1917

**10008402 Impossible de collecter les données VPD****Intervention de l'agent de service :**

Suivez les instructions relatives aux éléments énumérés dans la liste des unités remplaçables sur site.

**Liste des unités remplaçables sur site :**

VPDPART

TWRCARD

**1000840D Différence de configuration SPCN****Intervention de l'agent de service :**

Suivez les instructions relatives aux éléments énumérés dans la liste des unités remplaçables sur site.

**Liste des unités remplaçables sur site :**

IDPART

TWRCARD

**1000840E La configuration SPCN par défaut a été chargée****Intervention de l'agent de service :**

Suivez les instructions relatives aux éléments énumérés dans la liste des unités remplaçables sur site.

**Liste des unités remplaçables sur site :**

IDPART

TWRCARD

**10008910 Incident au niveau de l'instance Netfinity Server 3.3V externe****Intervention de l'agent de service :**

Suivez les instructions relatives aux éléments énumérés dans la liste des unités remplaçables sur site.

**Liste des unités remplaçables sur site :**

ALTMANL

TWRCARD

**10008920 Défaut d'alimentation au niveau de l'instance Netfinity Server Power externe****Intervention de l'agent de service :**

Suivez les instructions relatives aux éléments énumérés dans la liste des unités remplaçables sur site.

**Liste des unités remplaçables sur site :**

TWRCARD

ALTMANL

**10008930 Erreur de l'adaptateur Netfinity intégré****Intervention de l'agent de service :**

Suivez les instructions relatives aux éléments énumérés dans la liste des unités remplaçables sur site.

**Liste des unités remplaçables sur site :**

TWRCARD

**10008940 Incident de communication au niveau de l'instance Netfinity Server R485 externe****Intervention de l'agent de service :**



Suivez les instructions relatives aux éléments énumérés dans la liste des unités remplaçables sur site.

**Liste des unités remplaçables sur site :**

TWRCARD

CBLALL

---

**10008941 Incident de communication au niveau de l'instance Netfinity Server R485 externe**

**Intervention de l'agent de service :**

Suivez les instructions relatives aux éléments énumérés dans la liste des unités remplaçables sur site.

**Liste des unités remplaçables sur site :**

TWRCARD

CBLALL

---

**10008942 Incident de communication au niveau de l'instance Netfinity Server R485 externe**

**Intervention de l'agent de service :**

Suivez les instructions relatives aux éléments énumérés dans la liste des unités remplaçables sur site.

**Liste des unités remplaçables sur site :**

TWRCARD

CBLALL

---

**10008943 Incident de communication au niveau de l'instance Netfinity Server R485 externe**

**Intervention de l'agent de service :**

Suivez les instructions relatives aux éléments énumérés dans la liste des unités remplaçables sur site.

**Liste des unités remplaçables sur site :**

TWRCARD

CBLALL

---

**10008A00 Le contrôle d'alimentation d'entrée-sortie a été permuté sur une autre unité centrale**

**Intervention de l'agent de service :**

Aucune action n'est requise. Ce code de référence est consigné à titre d'information uniquement.

---

**10009002 Un code retour erronée a été détecté**

**Intervention de l'agent de service :**

Le microprogramme de partition a détecté une condition pouvant nécessiter votre attention. Consultez les erreurs éventuellement consignées dans le journal

des erreurs en même temps que la condition signalée. En cas de persistance du code SRC, contactez le support technique.

---

**10009012 Adresse non valide.**

**Intervention de l'agent de service :**

La commande LIC est associée à une adresse de châssis non valide. Procédez à l'échange des câbles SPCN inter-châssis reliés au châssis ayant provoqué l'erreur. Suivez les instructions relatives aux éléments énumérés dans la liste des unités remplaçables sur site.

**Liste des unités remplaçables sur site :**

TWRCARD

CBLALL

---

**10009013 Adresse de noeud incorrecte.**

**Intervention de l'agent de service :**

L'adresse indiquée dans la commande SPCN ne correspond pas à l'adresse attribuée aux noeuds secondaires. Procédez à l'échange des unités défectueuses sur le noeud SPCN ayant détecté l'erreur. Suivez les instructions relatives aux éléments énumérés dans la liste des unités remplaçables sur site.

**Liste des unités remplaçables sur site :**

TWRCARD

CBLALL

---

**10009014 Le mode d'adressage d'une commande est incorrect.**

**Intervention de l'agent de service :**

Une commande émise par l'unité centrale a spécifié une adresse d'unité D ou E, ou une adresse de châssis égale à 00. Procédez à l'échange des unités défectueuses sur l'unité centrale. Suivez les instructions relatives aux éléments énumérés dans la liste des unités remplaçables sur site.

**Liste des unités remplaçables sur site :**

AJDG301

TWRCARD

---

**10009016 Un noeud SPCN a rejeté une commande.**

**Intervention de l'agent de service :**

Aucune action n'est requise. Ce code de référence est consigné à titre d'information uniquement.

---

**10009021 Un noeud SPCN a rejeté une commande.**

**Intervention de l'agent de service :**

Aucune action n'est requise. Ce code de référence est consigné à titre d'information uniquement.

**10009022     Addressed Unit not in frame.****Intervention de l'agent de service :**

L'unité contactée n'existe pas dans le châssis. Aucune action n'est requise. Ce code de référence est consigné à titre d'information uniquement.

**10009023     Addressed Unit exists, but the frame is powered off.****Intervention de l'agent de service :**

L'unité contactée se trouve dans un châssis actuellement hors tension. Aucune action n'est requise. Ce code de référence est consigné à titre d'information uniquement.

**10009024     Microcode sous licence SPCN incorrect.****Intervention de l'agent de service :**

Le microcode sous licence de l'un des noeuds secondaires est non valide. Le code va être rechargé. Aucune action n'est requise. Ce code de référence est consigné pour permettre l'analyse de l'erreur.

**10009025     Microcode sous licence SPCN non valide.****Intervention de l'agent de service :**

Le microcode sous licence de l'un des châssis est non valide. Ce code peut être rechargé. Aucune action n'est requise. Ce code de référence est consigné pour permettre l'analyse de l'erreur.

**10009028     Microcode sous licence SPCN non valide.****Intervention de l'agent de service :**

Le microcode sous licence du noeud principal SPCN est non valide. Ce code peut être rechargé. Aucune action n'est requise. Ce code de référence est consigné pour permettre l'analyse de l'erreur.

**10009029     VPD SPCN endommagées****Intervention de l'agent de service :**

L'enregistrement VPD de la mémoire EEPROM contient des données incorrectes. Procédez à l'échange des unités défectueuses sur le noeud ayant détecté l'erreur. Suivez les instructions relatives aux éléments énumérés dans la liste des unités remplaçables sur site.

**Liste des unités remplaçables sur site :**

TWRCARD

**1000902D     Addressed frame is not in SPCN configuration table.****Intervention de l'agent de service :**

Le châssis destinataire ne figure pas dans la table de configuration SPCN. Aucune action n'est requise. Ce code de référence est consigné à titre d'information uniquement.

**10009031     Frame-to-Frame Communications Failure****Intervention de l'agent de service :**

The SPCN detected a BCC error on a transmission from another frame. Une nouvelle tentative de transmission est effectuée. Aucune action n'est requise. Ce code de référence est consigné pour permettre l'analyse de l'erreur.

**10009032     Défaillance de communication SPCN, unité à armoire.****Intervention de l'agent de service :**

Le châssis a détecté une erreur BCC lors d'une transmission depuis un noeud secondaire. Une nouvelle tentative de transmission est effectuée. Aucune action n'est requise. Ce code de référence est consigné pour permettre l'analyse de l'erreur.

**10009033     Défaillance de communication SPCN, armoire à unité.****Intervention de l'agent de service :**

Un noeud secondaire a détecté une erreur BCC dans une transmission provenant du châssis. Une nouvelle tentative de transmission est effectuée. Aucune action n'est requise. Ce code de référence est consigné pour permettre l'analyse de l'erreur.

**10009034     Taille de paquet non prise en charge****Intervention de l'agent de service :**

Le noeud récepteur a détecté un paquet de taille supérieure à 70 octets. Un châssis peut également renvoyer ce code si un noeud secondaire renvoie plus de 10 octets à une commande PAS (Poll Alert Status). Aucune action n'est requise. Ce code de référence est consigné pour permettre l'analyse de l'erreur.

**10009035     Délai de réponse dépassé pour le noeud secondaire SPCN.****Intervention de l'agent de service :**

Un noeud secondaire SPCN n'a pas répondu à une commande. L'opération a échoué après avoir été renouvelée. Aucune action n'est requise. Ce code de référence est consigné pour permettre l'analyse de l'erreur.

**10009036     Frame Timeout****Intervention de l'agent de service :**

Un ou plusieurs châssis n'ont pas répondu à la commande. Une nouvelle tentative d'exécution de la

commande est effectuée. Aucune action n'est requise.  
Ce code de référence est consigné pour permettre  
l'analyse de l'erreur.

---

**1000903B Invalid Packet Length for data sent.**

**Intervention de l'agent de service :**

Le nombre d'octets reçus ou envoyés ne correspond pas à la valeur spécifiée dans la commande SPCN.  
Aucune action n'est requise. Ce code de référence est consigné pour permettre l'analyse de l'erreur.

---

**10009041 Type de chargement incorrect**

**Intervention de l'agent de service :**

Le téléchargement a abouti, mais un microcode sous licence de type incorrect a été chargé. La tentative de renouvellement de l'opération a échoué. Procédez à l'échange des unités défectueuses sur le noeud ayant détecté l'erreur. Suivez les instructions relatives aux éléments énumérés dans la liste des unités remplaçables sur site.

**Liste des unités remplaçables sur site :**

AJDG301

TWRCARD

---

**10009042 Incident EEPROM**

**Intervention de l'agent de service :**

Impossible d'écrire des données dans la mémoire EEPROM d'un noeud SPCN. Procédez à l'échange du noeud SPCN signalé par l'erreur. Suivez les instructions relatives aux éléments énumérés dans la liste des unités remplaçables sur site.

**Liste des unités remplaçables sur site :**

TWRCARD

---

**10009043 Incident de transfert**

**Intervention de l'agent de service :**

Le téléchargement du microcode sous licence sur un noeud SPCN a abouti, bien que le téléchargement soit incomplet. Procédez à l'échange du noeud SPCN défectueux. Suivez les instructions relatives aux éléments énumérés dans la liste des unités remplaçables sur site.

**Liste des unités remplaçables sur site :**

TWRCARD

---

**10009046 Erreur de séquence de paquet QDS**

**Intervention de l'agent de service :**

Le numéro de séquence de paquet est incorrect. L'opération de téléchargement a été interrompue. Suivez les instructions relatives aux éléments énumérés dans la liste des unités remplaçables sur site.

**Liste des unités remplaçables sur site :**

TWRCARD

---

**10009047 Erreur de séquence de bloc QDS**

**Intervention de l'agent de service :**

Le numéro de séquence de bloc est incorrect. L'opération de téléchargement a été interrompue. Suivez les instructions relatives aux éléments énumérés dans la liste des unités remplaçables sur site.

**Liste des unités remplaçables sur site :**

TWRCARD

---

**10009048 LIC SPCN ROS et EEPROM incompatibles.**

**Intervention de l'agent de service :**

Les niveaux de microcode sous licence des noeuds ROS et EEPROM sont incompatibles. Procédez à l'échange des unités défectueuses sur le noeud défectueux. Suivez les instructions relatives aux éléments énumérés dans la liste des unités remplaçables sur site.

**Liste des unités remplaçables sur site :**

TWRCARD

AJDG301

---

**10009080 Code d'état non défini**

**Intervention de l'agent de service :**

Un noeud SPCN a renvoyé un code d'état inconnu. Procédez à l'échange du noeud SPCN défectueux. Suivez les instructions relatives aux éléments énumérés dans la liste des unités remplaçables sur site.

**Liste des unités remplaçables sur site :**

TWRCARD

SYSBKPL

---

**100090F0 Un châssis a été supprimé de la configuration SPCN.**

**Intervention de l'agent de service :**

Un châssis a été supprimé de la configuration SPCN. Cet incident est généralement dû à une chute de la tension d'alimentation CA ou d'un incident lié au câblage inter-châssis. Suivez les instructions relatives aux éléments énumérés dans la liste des unités remplaçables sur site.

**Liste des unités remplaçables sur site :**

PWR1907

TWRCARD

CBLALL

---

**100090F1**    **A frame was added to the SPCN configuration.**

**Intervention de l'agent de service :**

Aucune action n'est requise. Ce code de référence est consigné à titre d'information uniquement.

---

**100090F2**    **Esclave introuvable**

**Intervention de l'agent de service :**

Un esclave a été supprimé de la configuration SPCN. Cet incident est généralement dû à une chute de la tension d'alimentation CA.

---

**100090F3**    **La machine esclave est de nouveau détectée.**

**Intervention de l'agent de service :**

Aucune action n'est requise. Ce code de référence est consigné à titre d'information uniquement.

---

**10009101**    **Délai VLIC-SPCN dépassé**

**Intervention de l'agent de service :**

Une erreur liée au délai d'attente du microcode sous licence s'est produite. Aucune réponse du réseau SPCN n'a pu être renvoyée pour la commande de microcode sous licence. Suivez les instructions relatives aux éléments énumérés dans la liste des unités remplaçables sur site.

**Liste des unités remplaçables sur site :**

TWRCARD

---

**10009102**    **Assign Permanent Address command failure**

**Intervention de l'agent de service :**

Un noeud n'a pas pu exécuter la commande APA (Assign Permanent Address). Suivez les instructions relatives aux éléments énumérés dans la liste des unités remplaçables sur site.

**Liste des unités remplaçables sur site :**

TWRCARD

---

**10009103**    **Délai de réinitialisation pour transfert dépassé**

**Intervention de l'agent de service :**

Un noeud SPCN n'a pas pu passer à l'état Téléchargement à la suite d'une commande IFD (Initialize for Download). Procédez à l'échange du noeud SPCN défectueux. Suivez les instructions relatives aux éléments énumérés dans la liste des unités remplaçables sur site.

**Liste des unités remplaçables sur site :**

TWRCARD

---

**10009104**    **Délai d'exécution du transfert dépassé**

**Intervention de l'agent de service :**

Un noeud SPCN n'a pas pu quitter l'état Téléchargement. Procédez à l'échange du noeud SPCN défectueux. Suivez les instructions relatives aux éléments énumérés dans la liste des unités remplaçables sur site.

**Liste des unités remplaçables sur site :**

TWRCARD

---

**10009105**    **Délai dépassé en raison d'un chargement endommagé**

**Intervention de l'agent de service :**

Un noeud SPCN n'a pas pu entrer en état opérationnel. Procédez à l'échange du noeud SPCN défectueux. Suivez les instructions relatives aux éléments énumérés dans la liste des unités remplaçables sur site.

**Liste des unités remplaçables sur site :**

TWRCARD

---

**10009106**    **LID SPCN non trouvé.**

**Intervention de l'agent de service :**

Aucune action n'est requise. Ce code de référence est consigné à titre d'information uniquement.

---

**10009107**    **Transfert de microcode SPCN requis.**

**Intervention de l'agent de service :**

Aucune action n'est requise. Ce code de référence est consigné pour permettre l'analyse de l'erreur.

---

**10009108**    **Une modification d'état s'est produite pour l'un des noeuds SPCN.**

**Intervention de l'agent de service :**

Aucune action n'est requise. Ce code de référence est consigné à titre d'information uniquement.

---

**10009109**    **Le numéro de référence du microcode sous licence est incorrect.**

**Intervention de l'agent de service :**

Le niveau correct n'a pas été mis à jour dans la zone du numéro de composant AROS après la tentative de chargement du nouveau microcode sous licence par le système. Suivez les instructions relatives aux éléments énumérés dans la liste des unités remplaçables sur site.

**Liste des unités remplaçables sur site :**

TWRCARD

---

**1000910A**    **Téléchargement sur le module RIO requis**

**Intervention de l'agent de service :**

Aucune action n'est requise. Ce code de référence est consigné à titre d'information uniquement.

---

**1000910B    Nombre maximal de nouvelles tentatives dépassé**
**Intervention de l'agent de service :**

Aucune action n'est requise. Ce code de référence est consigné à titre d'information uniquement.

---

**10009111    le SPCN est trop grand pour hypervisor.**
**Intervention de l'agent de service :**

Le nombre de noeuds du réseau est supérieur à la capacité de gestion d'hypervisor. Accédez à la configuration du système dans l'interface ASMI. Sous l'option Configuration des boîtiers d'E-S, sélectionnez Effacement des boîtiers inactifs. Si les erreurs persistent, suivez les instructions relatives aux éléments énumérés dans la liste des unités remplaçables sur site.

**Liste des unités remplaçables sur site :**

AJDG301

---

**10009112    Chargement endommagé signalé par le noeud principal SPCN.**
**Intervention de l'agent de service :**

Le microcode sous licence du noeud principal SPCN est endommagé. Le rechargement a échoué car le code est introuvable. Suivez les instructions relatives aux éléments énumérés dans la liste des unités remplaçables sur site.

**Liste des unités remplaçables sur site :**

TWRCARD

---

**10009113    Chargement endommagé signalé par le noeud secondaire SPCN.**
**Intervention de l'agent de service :**

Le microcode sous licence du noeud SPCN secondaire est endommagé. Le rechargement a échoué car le code est introuvable. Suivez les instructions relatives aux éléments énumérés dans la liste des unités remplaçables sur site.

**Liste des unités remplaçables sur site :**

TWRCARD

---

**10009114    Frame SPCN node is reporting load damaged.**
**Intervention de l'agent de service :**

Le microcode sous licence d'un noeud SPCN est endommagé. Le rechargement a échoué car le code est introuvable. Suivez les instructions relatives aux éléments énumérés dans la liste des unités remplaçables sur site.

**Liste des unités remplaçables sur site :**

TWRCARD

---

**10009115    Commande SPCN rejetée par le microprogramme.**
**Intervention de l'agent de service :**

Le processeur de service a rejeté une commande SPCN du microcode sous licence. Aucune action n'est requise. Ce code de référence est consigné à titre d'information uniquement.

---

**10009116    Incident sur l'interface SPCN/panneau de commande.**
**Intervention de l'agent de service :**

L'interface SPCN/panneau de commande ne fonctionne pas.

---

**10009117    L'interface SPCN/panneau de commande fonctionne à nouveau.**
**Intervention de l'agent de service :**

L'interface SPCN/panneau de commande fonctionne à nouveau. Aucune action n'est requise. Ce code de référence est consigné à titre d'information uniquement.

---

**10009118    La mémoire Hypervisor est saturée**
**Intervention de l'agent de service :**

Suivez les instructions relatives aux éléments énumérés dans la liste des unités remplaçables sur site.

**Liste des unités remplaçables sur site :**

AJDG301

---

**10009119    Echec de l'écriture en mémoire NVRAM**
**Intervention de l'agent de service :**

Suivez les instructions relatives aux éléments énumérés dans la liste des unités remplaçables sur site.

**Liste des unités remplaçables sur site :**

TWRCARD

---

**1000911A    Le nombre d'armoires connectées est excessif**
**Intervention de l'agent de service :**

Réduisez le nombre d'armoires de manière à atteindre la configuration maximale sur le système.

---

**1000911B    Défaillance de code sur le noeud SPCN CEC**
**Intervention de l'agent de service :**

Suivez les instructions relatives aux éléments énumérés dans la liste des unités remplaçables sur site.

**Liste des unités remplaçables sur site :**

AJDG301

---

---

**1000911C**    **Deux noeuds possèdent des données techniques essentielles identiques**

**Intervention de l'agent de service :**

Suivez les instructions relatives aux éléments énumérés dans la liste des unités remplaçables sur site.

**Liste des unités remplaçables sur site :**

VPDPART

---

**1000911D**    **Echec du téléchargement sur le module RIO**

**Intervention de l'agent de service :**

Suivez les instructions relatives aux éléments énumérés dans la liste des unités remplaçables sur site.

**Liste des unités remplaçables sur site :**

TWRCARD

SI\_CARD

---

**1000911E**    **Données techniques essentielles temporaires inscrites**

**Intervention de l'agent de service :**

Suivez les instructions relatives aux éléments énumérés dans la liste des unités remplaçables sur site.

**Liste des unités remplaçables sur site :**

PWRVPD

---

**1000911F**    **Unité CEC introuvable**

**Intervention de l'agent de service :**

Prenez contact avec votre support technique.

---

**10009120**    **Données techniques essentielles de fond de panier en double**

**Intervention de l'agent de service :**

Suivez les instructions relatives aux éléments énumérés dans la liste des unités remplaçables sur site.

**Liste des unités remplaçables sur site :**

SYSBKPL

---

**10009131**    **Code retour XM non valide**

**Intervention de l'agent de service :**

Aucune action n'est requise. Code consigné pour permettre l'analyse de l'erreur.

---

**10009132**    **Le noeud contient des données techniques essentielles temporaires**

**Intervention de l'agent de service :**

Suivez les instructions relatives aux éléments énumérés dans la liste des unités remplaçables sur site.

**Liste des unités remplaçables sur site :**

PWRVPD

---



---

**10009133**    **Incident lié à une corrélation PCI erronée**

**Intervention de l'agent de service :**

Aucune correspondance de bus PCI. Suivez les instructions relatives aux éléments énumérés dans la liste des unités remplaçables sur site.

**Liste des unités remplaçables sur site :**

CBLALL

---

**10009134**    **Erreur liée aux données techniques essentielles du bus PCI**

**Intervention de l'agent de service :**

Recherchez les codes de référence B700 xxxx dans le journal des erreurs.

---

**10009135**    **Boucle ouverte sur le réseau de contrôle de l'alimentation système (SPCN)**

**Intervention de l'agent de service :**

Suivez les instructions relatives aux éléments énumérés dans la liste des unités remplaçables sur site.

**Liste des unités remplaçables sur site :**

CBLALL

TWRCARD

---

**10009136**    **Le téléchargement manuel a été interrompu**

**Intervention de l'agent de service :**

Le redémarrage manuel est nécessaire

---

**10009137**    **Incident lié à une corrélation PCI erronée**

**Intervention de l'agent de service :**

Aucune correspondance de noeud SPCN. Suivez les instructions relatives aux éléments énumérés dans la liste des unités remplaçables sur site.

**Liste des unités remplaçables sur site :**

CBLALL

---

**10009138**    **Code d'emplacement erroné**

**Intervention de l'agent de service :**

Suivez les instructions relatives aux éléments énumérés dans la liste des unités remplaçables sur site.

**Liste des unités remplaçables sur site :**

CBLALL

---

**10009139**    **La boucle ouverte sur le réseau de contrôle de l'alimentation système (SPCN) est résolue**

**Intervention de l'agent de service :**

Aucune action n'est requise. Ce code de référence est consigné à titre d'information uniquement.

---

**1000913A Téléchargement de module RIO - nouvelle tentative d'envoi**

**Intervention de l'agent de service :**

Aucune action n'est requise. Ce code de référence est consigné à titre d'information uniquement.

---

**1000913B Accédez à l'interface ASMi afin de procéder à un démarrage manuel**

**Intervention de l'agent de service :**

Suivez les instructions relatives aux éléments énumérés dans la liste des unités remplaçables sur site.

**Liste des unités remplaçables sur site :**

PWR1907

---

**100091DD Tous les téléchargements SPCN sont complets**

**Intervention de l'agent de service :**

Aucune action n'est requise. Ce code de référence est consigné à titre d'information uniquement.

---

**100091DE Téléchargement sur le module RIO terminé**

**Intervention de l'agent de service :**

Aucune action n'est requise. Ce code de référence est consigné à titre d'information uniquement.

---

**100091FB Ecriture des données techniques essentielles lors du prochain IPL**

**Intervention de l'agent de service :**

Aucune action n'est requise. Ce code de référence est consigné à titre d'information uniquement.

---

**1000C62E Un incident s'est produit sur le réseau SPCN**

**Intervention de l'agent de service :**

Un incident de communication SPCN inter-châssis a été détecté. Suivez les instructions relatives aux éléments énumérés dans la liste des unités remplaçables sur site.

**Liste des unités remplaçables sur site :**

TWRCARD

CBLALL

---

**1000CB15 Défaillance de la mémoire EEPROM.**

**Intervention de l'agent de service :**

Suivez les instructions relatives aux éléments énumérés dans la liste des unités remplaçables sur site.

**Liste des unités remplaçables sur site :**

TWRCARD

---

## Codes de référence du réseau de contrôle de l'alimentation système (1100)

Le réseau de contrôle de l'alimentation système a détecté une défaillance.

---

**110000AC Incident d'alimentation CA**

**Intervention de l'agent de service :**

Si le système est mis sous tension normalement ou reste sous tension après un incident d'alimentation en CA, il n'est pas nécessaire de remplacer les pièces.

**Liste des unités remplaçables sur site :**

PWR1912

---

**110000AD La réinitialisation du processeur de service est à l'origine de la mise hors tension du système**

**Intervention de l'agent de service :**

Exécutez l'action disponible dans la liste des unités remplaçables sur site.

**Liste des unités remplaçables sur site :**

TWRCARD

---

**11001510 Incident d'alimentation CA**

**Intervention de l'agent de service :**

Avant d'effectuer le remplacement des pièces, vérifiez que la tension de CA en entrée est correct. Suivez les instructions relatives aux éléments énumérés dans la liste des unités remplaçables sur site.

**Liste des unités remplaçables sur site :**

PWRSPLY

TWRCARD

---

**11001511 Incident d'alimentation électrique**

**Intervention de l'agent de service :**

Suivez les instructions relatives aux éléments énumérés dans la liste des unités remplaçables sur site.

**Liste des unités remplaçables sur site :**

PWRSPLY

TWRCARD

---

**11001512 Incident d'alimentation électrique**

**Intervention de l'agent de service :**

## 11001513 • 11001613

Suivez les instructions relatives aux éléments énumérés dans la liste des unités remplaçables sur site.

### Liste des unités remplaçables sur site :

PWRSPPLY

TWRCARD

CBLALL

---

### 11001513 Incident d'alimentation électrique

#### Intervention de l'agent de service :

Suivez les instructions relatives aux éléments énumérés dans la liste des unités remplaçables sur site.

#### Liste des unités remplaçables sur site :

PWRSPPLY

TWRCARD

---

### 11001514 Incident d'alimentation électrique

#### Intervention de l'agent de service :

Suivez les instructions relatives aux éléments énumérés dans la liste des unités remplaçables sur site.

#### Liste des unités remplaçables sur site :

PWRSPPLY

TWRCARD

---

### 11001520 Incident d'alimentation CA

#### Intervention de l'agent de service :

Avant d'effectuer le remplacement des pièces, vérifiez que la tension de CA en entrée est correct. Suivez les instructions relatives aux éléments énumérés dans la liste des unités remplaçables sur site.

#### Liste des unités remplaçables sur site :

PWRSPPLY

TWRCARD

---

### 11001521 Incident d'alimentation électrique

#### Intervention de l'agent de service :

Suivez les instructions relatives aux éléments énumérés dans la liste des unités remplaçables sur site.

#### Liste des unités remplaçables sur site :

PWRSPPLY

TWRCARD

---

### 11001522 Incident d'alimentation électrique

#### Intervention de l'agent de service :

Suivez les instructions relatives aux éléments énumérés dans la liste des unités remplaçables sur site.

#### Liste des unités remplaçables sur site :

PWRSPPLY

TWRCARD

CBLALL

---

### 11001523 Incident d'alimentation électrique

#### Intervention de l'agent de service :

Suivez les instructions relatives aux éléments énumérés dans la liste des unités remplaçables sur site.

#### Liste des unités remplaçables sur site :

PWRSPPLY

TWRCARD

---

### 11001524 Incident d'alimentation électrique

#### Intervention de l'agent de service :

Suivez les instructions relatives aux éléments énumérés dans la liste des unités remplaçables sur site.

#### Liste des unités remplaçables sur site :

PWRSPPLY

TWRCARD

---

### 11001611 Incident sur le régulateur 1

#### Intervention de l'agent de service :

Suivez les instructions relatives aux éléments énumérés dans la liste des unités remplaçables sur site.

#### Liste des unités remplaçables sur site :

PWR1918

TWRCARD

---

### 11001612 Incident de communication sur le régulateur 1

#### Intervention de l'agent de service :

Suivez les instructions relatives aux éléments énumérés dans la liste des unités remplaçables sur site.

#### Liste des unités remplaçables sur site :

PWR1918

TWRCARD

---

### 11001613 Erreur liée au domaine du régulateur 1

#### Intervention de l'agent de service :

Suivez les instructions relatives aux éléments énumérés dans la liste des unités remplaçables sur site.

#### Liste des unités remplaçables sur site :

PWR1918

TWRCARD



---

**11001621 Incident sur le régulateur 2****Intervention de l'agent de service :**

Suivez les instructions relatives aux éléments énumérés dans la liste des unités remplaçables sur site.

**Liste des unités remplaçables sur site :**  
PWR1918

TWRCARD

---

**11001622 Incident de communication sur le régulateur 2****Intervention de l'agent de service :**

Suivez les instructions relatives aux éléments énumérés dans la liste des unités remplaçables sur site.

**Liste des unités remplaçables sur site :**  
PWR1918

TWRCARD

---

**11001623 Erreur liée au domaine du régulateur 2****Intervention de l'agent de service :**

Suivez les instructions relatives aux éléments énumérés dans la liste des unités remplaçables sur site.

**Liste des unités remplaçables sur site :**  
PWR1918

TWRCARD

---

**11001631 Incident sur le régulateur 3****Intervention de l'agent de service :**

Suivez les instructions relatives aux éléments énumérés dans la liste des unités remplaçables sur site.

**Liste des unités remplaçables sur site :**  
PWR1918

TWRCARD

---

**11001632 Incident de communication sur le régulateur 3****Intervention de l'agent de service :**

Suivez les instructions relatives aux éléments énumérés dans la liste des unités remplaçables sur site.

**Liste des unités remplaçables sur site :**  
PWR1918

TWRCARD

---

**11001633 Erreur liée au domaine du régulateur 3****Intervention de l'agent de service :**

Suivez les instructions relatives aux éléments énumérés dans la liste des unités remplaçables sur site.

**Liste des unités remplaçables sur site :**  
PWR1918

TWRCARD

---

**11001B01 Incident sur la charge de niveau 1 (+12V)****Intervention de l'agent de service :**

Suivez les instructions relatives aux éléments énumérés dans la liste des unités remplaçables sur site.

**Liste des unités remplaçables sur site :**  
PWR1900

---

**11001B02 Incident de chargement sur le bus +5V****Intervention de l'agent de service :**

Suivez les instructions relatives aux éléments énumérés dans la liste des unités remplaçables sur site.

**Liste des unités remplaçables sur site :**  
PWR1900

---

TWRCARD

---

**11001B03 Incident de chargement sur le bus +3.3V****Intervention de l'agent de service :**

Suivez les instructions relatives aux éléments énumérés dans la liste des unités remplaçables sur site.

**Liste des unités remplaçables sur site :**  
PWR1900

---

TWRCARD

---

**11001B05 Incident de chargement sur le bus +1.8V****Intervention de l'agent de service :**

Suivez les instructions relatives aux éléments énumérés dans la liste des unités remplaçables sur site.

**Liste des unités remplaçables sur site :**  
PWR1904

---

TWRCARD

---

**11001B06 Incident de chargement sur le bus +2.5V****Intervention de l'agent de service :**

Suivez les instructions relatives aux éléments énumérés dans la liste des unités remplaçables sur site.

**Liste des unités remplaçables sur site :**  
PWR1904

---

TWRCARD

---

---

**11001B0A Load Fault on the +12V/-12v bus**

**Intervention de l'agent de service :**

Suivez les instructions relatives aux éléments énumérés dans la liste des unités remplaçables sur site.

**Liste des unités remplaçables sur site :**

PWR1904

TWRCARD

---

**11001B0F Incident de chargement sur le bus +1.2V**

**Intervention de l'agent de service :**

Suivez les instructions relatives aux éléments énumérés dans la liste des unités remplaçables sur site.

**Liste des unités remplaçables sur site :**

PWR1904

TWRCARD

---

**11001C10 Erreur sur la charge de niveau 1 du régulateur (1.1A)**

**Intervention de l'agent de service :**

Suivez les instructions relatives aux éléments énumérés dans la liste des unités remplaçables sur site.

**Liste des unités remplaçables sur site :**

PWR1904

TWRCARD

---

**11001C11 Erreur sur la charge de niveau 2 du régulateur (1.1B)**

**Intervention de l'agent de service :**

Suivez les instructions relatives aux éléments énumérés dans la liste des unités remplaçables sur site.

**Liste des unités remplaçables sur site :**

PWR1904

TWRCARD

---

**11001C12 Erreur sur la charge de niveau 2 du régulateur (1.8)**

**Intervention de l'agent de service :**

Suivez les instructions relatives aux éléments énumérés dans la liste des unités remplaçables sur site.

**Liste des unités remplaçables sur site :**

PWR1904

TWRCARD

---

---

**11001C13 Erreur sur la charge de niveau 2 du régulateur (1.2A)**

**Intervention de l'agent de service :**

Suivez les instructions relatives aux éléments énumérés dans la liste des unités remplaçables sur site.

**Liste des unités remplaçables sur site :**

PWR1904

TWRCARD

---

**11001C14 Erreur sur la charge de niveau 2 du régulateur (1.25)**

**Intervention de l'agent de service :**

Suivez les instructions relatives aux éléments énumérés dans la liste des unités remplaçables sur site.

**Liste des unités remplaçables sur site :**

PWR1904

TWRCARD

---

**11001C15 Erreur sur la charge de niveau 2 du régulateur (1.2B)**

**Intervention de l'agent de service :**

Suivez les instructions relatives aux éléments énumérés dans la liste des unités remplaçables sur site.

**Liste des unités remplaçables sur site :**

PWR1904

TWRCARD

---

**11001D00 Erreur de carte de contrôleur système principale**

**Intervention de l'agent de service :**

Exécutez l'action disponible dans la liste des unités remplaçables sur site.

**Liste des unités remplaçables sur site :**

CARDFLT

---

**11001D01 Erreur de carte de contrôleur système secondaire**

**Intervention de l'agent de service :**

Exécutez l'action disponible dans la liste des unités remplaçables sur site.

**Liste des unités remplaçables sur site :**

CARDFLT

---

**11001D02 Erreur de carte d'horloge**

**Intervention de l'agent de service :**

Exécutez l'action disponible dans la liste des unités remplaçables sur site.

**Liste des unités remplaçables sur site :**

CARDFLT

---

**11001D03 Erreur de carte d'horloge****Intervention de l'agent de service :**

Exécutez l'action disponible dans la liste des unités remplaçables sur site.

**Liste des unités remplaçables sur site :**

CARDFLT

---

**11001D04 Erreur de bande lumineuse (avant)****Intervention de l'agent de service :**

Exécutez l'action disponible dans la liste des unités remplaçables sur site.

**Liste des unités remplaçables sur site :**

LITSTRP

CABLEH

---

**11001D05 Erreur de bande lumineuse (arrière)****Intervention de l'agent de service :**

Exécutez l'action disponible dans la liste des unités remplaçables sur site.

**Liste des unités remplaçables sur site :**

LITSTRP

CABLEH

---

**11001D10 Erreur de carte de contrôleur de noeud****Intervention de l'agent de service :**

Exécutez l'action disponible dans la liste des unités remplaçables sur site.

**Liste des unités remplaçables sur site :**

NODECR

---

**11001D11 Erreur de carte de contrôleur de noeud****Intervention de l'agent de service :**

Exécutez l'action disponible dans la liste des unités remplaçables sur site.

**Liste des unités remplaçables sur site :**

NODECR

---

**11001D12 Erreur de carte de concentrateur d'E-S****Intervention de l'agent de service :**

Exécutez l'action disponible dans la liste des unités remplaçables sur site.

**Liste des unités remplaçables sur site :**

CARDFLT

---

**11001D13 Erreur de carte de concentrateur d'E-S****Intervention de l'agent de service :**

Exécutez l'action disponible dans la liste des unités remplaçables sur site.

**Liste des unités remplaçables sur site :**

CARDFLT

---

**11001D14 Erreur de carte de concentrateur d'E-S****Intervention de l'agent de service :**

Exécutez l'action disponible dans la liste des unités remplaçables sur site.

**Liste des unités remplaçables sur site :**

CARDFLT

---

**11001D15 Erreur de carte de concentrateur d'E-S****Intervention de l'agent de service :**

Exécutez l'action disponible dans la liste des unités remplaçables sur site.

**Liste des unités remplaçables sur site :**

CARDFLT

---

**11001D60 Erreur de commutateur logique sur la carte 1 de l'adaptateur RIO****Intervention de l'agent de service :**

Suivez les instructions relatives aux éléments énumérés dans la liste des unités remplaçables sur site.

**Liste des unités remplaçables sur site :**

SI\_CARD

TWRCARD

---

**11001D63 Erreur de commutateur logique sur la carte 2 de l'adaptateur RIO****Intervention de l'agent de service :**

Suivez les instructions relatives aux éléments énumérés dans la liste des unités remplaçables sur site.

**Liste des unités remplaçables sur site :**

SI\_CARD

TWRCARD

---

**11001E00 Message d'information : erreur d'ouverture - consignation uniquement****Intervention de l'agent de service :**

Aucune action n'est requise.

---

**11001E01 Message d'information : erreur de broche - consignation uniquement****Intervention de l'agent de service :**

Aucune action n'est requise.

---

**11001E02**    **Message d'information : erreur de fermeture - consignation uniquement**

**Intervention de l'agent de service :**  
Aucune action n'est requise.

---

**11001E03**    **Message d'informations : erreur de broche - consignation uniquement**

**Intervention de l'agent de service :**  
Aucune action n'est requise.

---

**11001F01**    **Limite TMS atteinte - consignation uniquement**

**Intervention de l'agent de service :**  
Aucune action n'est requise. Ce code de référence est consigné à titre d'information uniquement.

---

**11001F02**    **Informations de trace SPCN sauvegardées**

**Intervention de l'agent de service :**  
Aucune action n'est requise. Ce code de référence est consigné à titre d'information uniquement.

---

**11002600**    **Défaut d'alimentation**

**Intervention de l'agent de service :**  
Suivez les instructions relatives aux éléments énumérés dans la liste des unités remplaçables sur site.

**Liste des unités remplaçables sur site :**  
PGDPART

---

**11002602**    **Défaut d'alimentation**

**Intervention de l'agent de service :**  
Suivez les instructions relatives aux éléments énumérés dans la liste des unités remplaçables sur site.

**Liste des unités remplaçables sur site :**  
PWR1918

TWRCARD

---

**11002603**    **Défaut d'alimentation**

**Intervention de l'agent de service :**  
Suivez les instructions relatives aux éléments énumérés dans la liste des unités remplaçables sur site.

**Liste des unités remplaçables sur site :**  
PGDPART

---

**11002610**    **Un incident du signal électrique a été détecté**

**Intervention de l'agent de service :**  
Suivez les instructions relatives aux éléments énumérés dans la liste des unités remplaçables sur site.

---

**Liste des unités remplaçables sur site :**  
SYSBKPL

---

**11002611**    **Un incident du signal électrique a été détecté**

**Intervention de l'agent de service :**  
Suivez les instructions relatives aux éléments énumérés dans la liste des unités remplaçables sur site.

**Liste des unités remplaçables sur site :**  
SYSBKPL

---

**11002613**    **Incident de contrôle 100V**

**Intervention de l'agent de service :**  
Suivez les instructions relatives aux éléments énumérés dans la liste des unités remplaçables sur site.

**Liste des unités remplaçables sur site :**  
CBLALL

SYSBKPL

---

**11002620**    **Incident d'entrée d'alimentation 12V**

**Intervention de l'agent de service :**  
Suivez les instructions relatives aux éléments énumérés dans la liste des unités remplaçables sur site.

**Liste des unités remplaçables sur site :**  
SYSBKPL

---

**11002622**    **Incident d'entrée d'alimentation 1.52V**

**Intervention de l'agent de service :**  
Suivez les instructions relatives aux éléments énumérés dans la liste des unités remplaçables sur site.

**Liste des unités remplaçables sur site :**  
PWR1918

---

**11002623**    **Incident d'entrée d'alimentation 1.8V**

**Intervention de l'agent de service :**  
Suivez les instructions relatives aux éléments énumérés dans la liste des unités remplaçables sur site.

**Liste des unités remplaçables sur site :**  
PWR1918

---

**11002624**    **Incident d'entrée d'alimentation 5.0V**

**Intervention de l'agent de service :**  
Suivez les instructions relatives aux éléments énumérés dans la liste des unités remplaçables sur site.

**Liste des unités remplaçables sur site :**  
PWR1918

---

---

**11002625 Incident d'entrée d'alimentation 3.3V****Intervention de l'agent de service :**

Suivez les instructions relatives aux éléments énumérés dans la liste des unités remplaçables sur site.

**Liste des unités remplaçables sur site :**

PWR1918

---

**11002626 Incident d'entrée d'alimentation 2.5V****Intervention de l'agent de service :**

Suivez les instructions relatives aux éléments énumérés dans la liste des unités remplaçables sur site.

**Liste des unités remplaçables sur site :**

PWR1918

---

**11002630 Incident électrique du tableau 1 VRM 1A ou 1B du processeur****Intervention de l'agent de service :**

Suivez les instructions relatives aux éléments énumérés dans la liste des unités remplaçables sur site.

**Liste des unités remplaçables sur site :**

PWR1918

ANYPROC

SYSBKPL

---

**11002632 Incident électrique du tableau 1 VRM2 du processeur****Intervention de l'agent de service :**

Suivez les instructions relatives aux éléments énumérés dans la liste des unités remplaçables sur site.

**Liste des unités remplaçables sur site :**

PWR1918

ANYPROC

SYSBKPL

---

**11002633 Incident électrique du tableau 1 1.2V VRM****Intervention de l'agent de service :**

Suivez les instructions relatives aux éléments énumérés dans la liste des unités remplaçables sur site.

**Liste des unités remplaçables sur site :**

PWR1918

SYSBKPL

---

---

**11002634 Incident électrique du tableau 1 1.8V VRM ou du processeur 1****Intervention de l'agent de service :**

Suivez les instructions relatives aux éléments énumérés dans la liste des unités remplaçables sur site.

**Liste des unités remplaçables sur site :**

ANYPROC

SYSBKPL

---

**11002640 Incident électrique du tableau 2 VRM 1A ou 1B du processeur****Intervention de l'agent de service :**

Suivez les instructions relatives aux éléments énumérés dans la liste des unités remplaçables sur site.

**Liste des unités remplaçables sur site :**

PWR1918

ANYPROC

SYSBKPL

---

**11002642 Incident électrique du tableau 2 VRM2 du processeur****Intervention de l'agent de service :**

Suivez les instructions relatives aux éléments énumérés dans la liste des unités remplaçables sur site.

**Liste des unités remplaçables sur site :**

PWR1918

ANYPROC

SYSBKPL

---

**11002643 Incident électrique du tableau 2 1.8V VRM ou du processeur 2****Intervention de l'agent de service :**

Suivez les instructions relatives aux éléments énumérés dans la liste des unités remplaçables sur site.

**Liste des unités remplaçables sur site :**

ANYPROC

SYSBKPL

---

**11002650 Incident électrique du tableau 3 VRM 1A ou 1B du processeur****Intervention de l'agent de service :**

Suivez les instructions relatives aux éléments énumérés dans la liste des unités remplaçables sur site.

**Liste des unités remplaçables sur site :**

PWR1918

---

ANYPROC

SYSBKPL

---

**11002652 Incident électrique du tableau 3 VRM2 du processeur**

**Intervention de l'agent de service :**

Suivez les instructions relatives aux éléments énumérés dans la liste des unités remplaçables sur site.

**Liste des unités remplaçables sur site :**

PWR1918

ANYPROC

SYSBKPL

---

**11002653 Incident électrique du tableau 3 1.2V VRM**

**Intervention de l'agent de service :**

Suivez les instructions relatives aux éléments énumérés dans la liste des unités remplaçables sur site.

**Liste des unités remplaçables sur site :**

PWR1918

SYSBKPL

---

**11002654 Incident électrique du tableau 3 1.8V VRM ou du processeur 3**

**Intervention de l'agent de service :**

Suivez les instructions relatives aux éléments énumérés dans la liste des unités remplaçables sur site.

**Liste des unités remplaçables sur site :**

ANYPROC

SYSBKPL

---

**11002660 Incident électrique du tableau 4 VRM 1A ou 1B du processeur**

**Intervention de l'agent de service :**

Suivez les instructions relatives aux éléments énumérés dans la liste des unités remplaçables sur site.

**Liste des unités remplaçables sur site :**

PWR1918

ANYPROC

SYSBKPL

---

**11002662 Incident électrique du tableau 4 VRM2 du processeur**

**Intervention de l'agent de service :**

Suivez les instructions relatives aux éléments énumérés dans la liste des unités remplaçables sur site.

**Liste des unités remplaçables sur site :**

PWR1918

ANYPROC

SYSBKPL

---

**11002663 Incident électrique du tableau 4 1.2V VRM**

**Intervention de l'agent de service :**

Suivez les instructions relatives aux éléments énumérés dans la liste des unités remplaçables sur site.

**Liste des unités remplaçables sur site :**

PWR1918

SYSBKPL

---

**11002664 Incident électrique du tableau 4 1.8VVRM ou du processeur 4**

**Intervention de l'agent de service :**

Suivez les instructions relatives aux éléments énumérés dans la liste des unités remplaçables sur site.

**Liste des unités remplaçables sur site :**

ANYPROC

SYSBKPL

---

**11003100 Incident I2C du processeur de service**

**Intervention de l'agent de service :**

Suivez les instructions relatives aux éléments énumérés dans la liste des unités remplaçables sur site.

**Liste des unités remplaçables sur site :**

I2CBUS

TWRCARD

---

**11003105 Incident I2C du processeur de service**

**Intervention de l'agent de service :**

Suivez les instructions relatives aux éléments énumérés dans la liste des unités remplaçables sur site.

**Liste des unités remplaçables sur site :**

TWRCARD

---

**11003114 Incident I2C du processeur de service**

**Intervention de l'agent de service :**

Suivez les instructions relatives aux éléments énumérés dans la liste des unités remplaçables sur site.

**Liste des unités remplaçables sur site :**

I2CBUS

SYSBKPL

TWRCARD

---

**11003116 I2C : puce de contrôle du ventilateur**

**Intervention de l'agent de service :**

Suivez les instructions relatives aux éléments énumérés dans la liste des unités remplaçables sur site.

**Liste des unités remplaçables sur site :**  
SYSBKPL

---

**11003120 Incident du régulateur de tension**

**Intervention de l'agent de service :**

Suivez les instructions relatives aux éléments énumérés dans la liste des unités remplaçables sur site.

**Liste des unités remplaçables sur site :**  
PWR1918

ANYPROC

SYSBKPL

---

**11004201 Alimentation de secours - échec de l'utilitaire**

**Intervention de l'agent de service :**

Aucune action n'est requise. Ce code de référence est consigné à titre d'information uniquement.

---

**11004202 Message d'information : batterie d'alimentation de secours (UPS) faible (il ne s'agit pas d'EPOW4)**

**Intervention de l'agent de service :**

Aucune action n'est requise.

---

**11004203 Alimentation de secours - batterie faible**

**Intervention de l'agent de service :**

Aucune action n'est requise. Ce code de référence est consigné à titre d'information uniquement.

---

**11004600 Défaillance de l'interface d'alimentation de secours**

**Intervention de l'agent de service :**

Suivez les instructions relatives aux éléments énumérés dans la liste des unités remplaçables sur site.

**Liste des unités remplaçables sur site :**  
UPSUNIT

TWRCARD

---

**11004601 Défaillance de l'interface d'alimentation de secours**

**Intervention de l'agent de service :**

Suivez les instructions relatives aux éléments énumérés dans la liste des unités remplaçables sur site.

**Liste des unités remplaçables sur site :**  
UPSUNIT

TWRCARD

---

**11005000 Erreur de vérification de configuration du contrôleur système principal**

**Intervention de l'agent de service :**

Exécutez l'action disponible dans la liste des unités remplaçables sur site.

**Liste des unités remplaçables sur site :**  
CARDFLT

---

**11005000 Erreur de vérification de configuration du contrôleur système principal**

**Intervention de l'agent de service :**

Exécutez l'action disponible dans la liste des unités remplaçables sur site.

**Liste des unités remplaçables sur site :**  
CARDFLT

---

**11005001 Données techniques essentielles (VPD) non valides**

**Intervention de l'agent de service :**

Exécutez l'action disponible dans la liste des unités remplaçables sur site.

**Liste des unités remplaçables sur site :**  
CARDFLT

CARDFLT

---

**11005001 Données techniques essentielles (VPD) non valides**

**Intervention de l'agent de service :**

Exécutez l'action disponible dans la liste des unités remplaçables sur site.

**Liste des unités remplaçables sur site :**  
CARDFLT

CARDFLT

---

**11007110 Incident d'alimentation électrique**

**Intervention de l'agent de service :**

Suivez les instructions relatives aux éléments énumérés dans la liste des unités remplaçables sur site.

**Liste des unités remplaçables sur site :**  
PWRSPPLY

TWRCARD

---

**11007120 Incident d'alimentation électrique****Intervention de l'agent de service :**

Suivez les instructions relatives aux éléments énumérés dans la liste des unités remplaçables sur site.

**Liste des unités remplaçables sur site :**

PWRSPLY

TWRCARD

---

**11007201 La température ambiante est hors de la plage admise****Intervention de l'agent de service :**

Suivez les procédures relatives aux éléments énumérés dans la liste des unités remplaçables sur site.

**Liste des unités remplaçables sur site :**

AMBTMP

---

**11007202 La température ambiante est rétablie dans la plage admise****Intervention de l'agent de service :**

Aucune action n'est requise. Ce code de référence est consigné à titre d'information uniquement.

---

**11007203 La température ambiante est hors limite****Intervention de l'agent de service :**

Le système va être mis hors tension pendant 15 minutes. Suivez les instructions relatives aux éléments énumérés dans la liste des unités remplaçables sur site.

**Liste des unités remplaçables sur site :**

AMBTMP

---

**11007205 La température ambiante est hors limite****Intervention de l'agent de service :**

Le système va être mis hors tension dans 20 secondes. Suivez les instructions relatives aux éléments énumérés dans la liste des unités remplaçables sur site.

**Liste des unités remplaçables sur site :**

AMBTMP

---

**11007211 La température ambiante est hors de la plage admise****Intervention de l'agent de service :**

La température ambiante est supérieure à la température nominale pour les performances de l'unité centrale. Suivez les instructions relatives aux éléments énumérés dans la liste des unités remplaçables sur site.

**Liste des unités remplaçables sur site :**

AMBTMP1

---



---

**11007212 La température ambiante est rétablie dans la plage admise****Intervention de l'agent de service :**

La température ambiante est revenue à la température nominale. Suivez les instructions relatives aux éléments énumérés dans la liste des unités remplaçables sur site.

**Liste des unités remplaçables sur site :**

AMBTMP2

---

**11007610 Incident lié au ventilateur****Intervention de l'agent de service :**

Le ventilateur ne fonctionne pas à la vitesse appropriée. Suivez les instructions relatives aux éléments énumérés dans la liste des unités remplaçables sur site.

**Liste des unités remplaçables sur site :**

AIRMOVR

TWRCARD

---

**11007611 Erreur liée à l'absence de ventilateur****Intervention de l'agent de service :**

Un incident lié à un ventilateur a été détecté. Ce dernier n'est peut-être pas installé. Si le ventilateur n'est pas encore installé, installez-le. S'il est déjà installé, remplacez-le. Suivez les instructions relatives aux éléments énumérés dans la liste des unités remplaçables sur site.

**Liste des unités remplaçables sur site :**

AIRMOVR

TWRCARD

---

**11007620 Incident lié au ventilateur****Intervention de l'agent de service :**

Le ventilateur ne fonctionne pas à la vitesse appropriée. Suivez les instructions relatives aux éléments énumérés dans la liste des unités remplaçables sur site.

**Liste des unités remplaçables sur site :**

AIRMOVR

TWRCARD

---

**11007621 Erreur liée à l'absence de ventilateur****Intervention de l'agent de service :**

Un incident lié à un ventilateur a été détecté. Ce dernier n'est peut-être pas installé. Si le ventilateur n'est pas encore installé, installez-le. S'il est déjà installé, remplacez-le. Suivez les instructions relatives aux éléments énumérés dans la liste des unités remplaçables sur site.

**Liste des unités remplaçables sur site :**

AIRMOVR

---



TWRCARD

---

**11007630** Le ventilateur ne fonctionne pas à la vitesse appropriée. Suivez les instructions relatives aux éléments énumérés dans la liste des unités remplaçables sur site.

**Intervention de l'agent de service :**

Suivez les instructions relatives aux éléments énumérés dans la liste des unités remplaçables sur site.

**Liste des unités remplaçables sur site :**

AIRMOVR

TWRCARD

---

**11007631** Un incident lié à un ventilateur a été détecté. Ce dernier n'est peut-être pas installé. Installez le ventilateur s'il est manquant ; remplacez-le s'il est déjà installé. Suivez les instructions relatives aux éléments énumérés dans la liste des unités remplaçables sur site.

**Intervention de l'agent de service :**

Suivez les instructions relatives aux éléments énumérés dans la liste des unités remplaçables sur site.

**Liste des unités remplaçables sur site :**

AIRMOVR

TWRCARD

---

**11007640** Le ventilateur ne fonctionne pas à la vitesse appropriée. Suivez les instructions relatives aux éléments énumérés dans la liste des unités remplaçables sur site.

**Intervention de l'agent de service :**

Suivez les instructions relatives aux éléments énumérés dans la liste des unités remplaçables sur site.

**Liste des unités remplaçables sur site :**

AIRMOVR

TWRCARD

---

**11007641** Un incident lié à un ventilateur a été détecté. Ce dernier n'est peut-être pas installé. Installez le ventilateur s'il est manquant ; remplacez-le s'il est déjà installé. Suivez les instructions relatives aux éléments énumérés dans la liste des unités remplaçables sur site.

**Intervention de l'agent de service :**

Suivez les instructions relatives aux éléments énumérés dans la liste des unités remplaçables sur site.

**Liste des unités remplaçables sur site :**

AIRMOVR

TWRCARD

---

**11008400** Aucune donnée technique essentielle n'a été trouvée en raison d'un contournement non valide

**Intervention de l'agent de service :**

Suivez les instructions relatives aux éléments énumérés dans la liste des unités remplaçables sur site.

**Liste des unités remplaçables sur site :**

AJDG301

---

**11008402** Impossible de collecter les données VPD

**Intervention de l'agent de service :**

Suivez les instructions relatives aux éléments énumérés dans la liste des unités remplaçables sur site.

**Liste des unités remplaçables sur site :**

VPDPART

TWRCARD

---

**11008404** Données VPD du processeur non concordantes

**Intervention de l'agent de service :**

Suivez les instructions relatives aux éléments énumérés dans la liste des unités remplaçables sur site.

**Liste des unités remplaçables sur site :**

VPDPART

TWRCARD

---

**11008405** Données VPD du processeur non concordantes

**Intervention de l'agent de service :**

Suivez les instructions relatives aux éléments énumérés dans la liste des unités remplaçables sur site.

**Liste des unités remplaçables sur site :**

VPDPART

TWRCARD

---

**11008406** Données VPD du processeur non concordantes

**Intervention de l'agent de service :**

Suivez les instructions relatives aux éléments énumérés dans la liste des unités remplaçables sur site.

**Liste des unités remplaçables sur site :**

VPDPART

TWRCARD

---

11008409    **Aucun processeur n'est installé**

**Intervention de l'agent de service :**

Suivez les instructions relatives aux éléments énumérés dans la liste des unités remplaçables sur site.

**Liste des unités remplaçables sur site :**  
VPDPART

TWRCARD

---

11008410    **Données techniques essentielles (VPD)  
non valides**

**Intervention de l'agent de service :**

Exécutez l'action disponible dans la liste des unités remplaçables sur site.

**Liste des unités remplaçables sur site :**  
VPDPART

---

11008411    **Données techniques essentielles (VPD)  
non valides**

**Intervention de l'agent de service :**

Exécutez l'action disponible dans la liste des unités remplaçables sur site.

**Liste des unités remplaçables sur site :**  
VPDPART

CARDFLT

---

11008412    **Données techniques essentielles (VPD)  
non valides**

**Intervention de l'agent de service :**

Exécutez l'action disponible dans la liste des unités remplaçables sur site.

**Liste des unités remplaçables sur site :**  
VPDPART

CARDFLT

---

11008413    **Données techniques essentielles (VPD)  
non valides**

**Intervention de l'agent de service :**

Exécutez l'action disponible dans la liste des unités remplaçables sur site.

**Liste des unités remplaçables sur site :**  
VPDPART

CARDFLT

---

11008413    **Données techniques essentielles (VPD)  
non valides**

**Intervention de l'agent de service :**

Exécutez l'action disponible dans la liste des unités remplaçables sur site.

**Liste des unités remplaçables sur site :**  
VPDPART

CARDFLT

---

11008414    **Données techniques essentielles (VPD)  
non valides**

**Intervention de l'agent de service :**

Exécutez l'action disponible dans la liste des unités remplaçables sur site.

**Liste des unités remplaçables sur site :**  
VPDPART

CARDFLT

---

11008414    **Données techniques essentielles (VPD)  
non valides**

**Intervention de l'agent de service :**

Exécutez l'action disponible dans la liste des unités remplaçables sur site.

**Liste des unités remplaçables sur site :**  
VPDPART

CARDFLT

---

11008415    **Données techniques essentielles (VPD)  
non valides**

**Intervention de l'agent de service :**

Exécutez l'action disponible dans la liste des unités remplaçables sur site.

**Liste des unités remplaçables sur site :**  
VPDPART

CARDFLT

---

11008415    **Données techniques essentielles (VPD)  
non valides**

**Intervention de l'agent de service :**

Exécutez l'action disponible dans la liste des unités remplaçables sur site.

**Liste des unités remplaçables sur site :**  
VPDPART

CARDFLT

---

11008416    **Données techniques essentielles (VPD)  
non valides**

**Intervention de l'agent de service :**

Exécutez l'action disponible dans la liste des unités remplaçables sur site.

**Liste des unités remplaçables sur site :**  
VPDPART

CARDFLT

---

**11008416**    **Données techniques essentielles (VPD)  
non valides**

**Intervention de l'agent de service :**

Exécutez l'action disponible dans la liste des unités remplaçables sur site.

**Liste des unités remplaçables sur site :**

VPDPART

CARDFLT

---

**11008417**    **Données techniques essentielles (VPD)  
non valides**

**Intervention de l'agent de service :**

Exécutez l'action disponible dans la liste des unités remplaçables sur site.

**Liste des unités remplaçables sur site :**

VPDPART

CARDFLT

---

**11008420**    **Aucunes données techniques  
essentielle (VPD)**

**Intervention de l'agent de service :**

Exécutez l'action disponible dans la liste des unités remplaçables sur site.

**Liste des unités remplaçables sur site :**

VPDPART

---

**11008421**    **Aucunes données techniques  
essentielle (VPD)**

**Intervention de l'agent de service :**

Exécutez l'action disponible dans la liste des unités remplaçables sur site.

**Liste des unités remplaçables sur site :**

VPDPART

CARDFLT

---

**11008422**    **Aucunes données techniques  
essentielle (VPD)**

**Intervention de l'agent de service :**

Exécutez l'action disponible dans la liste des unités remplaçables sur site.

**Liste des unités remplaçables sur site :**

VPDPART

CARDFLT

---

**11008423**    **Aucunes données techniques  
essentielle (VPD)**

**Intervention de l'agent de service :**

Exécutez l'action disponible dans la liste des unités remplaçables sur site.

**Liste des unités remplaçables sur site :**

VPDPART

CARDFLT

---

**11008423**    **Aucunes données techniques  
essentielle (VPD)**

**Intervention de l'agent de service :**

Exécutez l'action disponible dans la liste des unités remplaçables sur site.

**Liste des unités remplaçables sur site :**

VPDPART

CARDFLT

---

**11008424**    **Aucunes données techniques  
essentielle (VPD)**

**Intervention de l'agent de service :**

Exécutez l'action disponible dans la liste des unités remplaçables sur site.

**Liste des unités remplaçables sur site :**

VPDPART

CARDFLT

---

**11008424**    **Aucunes données techniques  
essentielle (VPD)**

**Intervention de l'agent de service :**

Exécutez l'action disponible dans la liste des unités remplaçables sur site.

**Liste des unités remplaçables sur site :**

VPDPART

CARDFLT

---

**11008425**    **Aucunes données techniques  
essentielle (VPD)**

**Intervention de l'agent de service :**

Exécutez l'action disponible dans la liste des unités remplaçables sur site.

**Liste des unités remplaçables sur site :**

VPDPART

CARDFLT

---

**11008426**    **Aucunes données techniques essentielles (VPD)**

**Intervention de l'agent de service :**

Exécutez l'action disponible dans la liste des unités remplaçables sur site.

**Liste des unités remplaçables sur site :**

VPDPART

CARDFLT

---

**11008427**    **Aucunes données techniques essentielles (VPD)**

**Intervention de l'agent de service :**

Exécutez l'action disponible dans la liste des unités remplaçables sur site.

**Liste des unités remplaçables sur site :**

VPDPART

CARDFLT

---

**11008450**    **Différence de configuration SPCN**

**Intervention de l'agent de service :**

Suivez les instructions relatives aux éléments énumérés dans la liste des unités remplaçables sur site.

**Liste des unités remplaçables sur site :**

PWR1918

TWRCARD

---

**11008451**    **Différence de configuration SPCN**

**Intervention de l'agent de service :**

Suivez les instructions relatives aux éléments énumérés dans la liste des unités remplaçables sur site.

**Liste des unités remplaçables sur site :**

PWR1918

TWRCARD

---

**11008452**    **Le bloc d'alimentation installé est incorrect.**

**Intervention de l'agent de service :**

Suivez les instructions relatives aux éléments énumérés dans la liste des unités remplaçables sur site.

**Liste des unités remplaçables sur site :**

PWRSPLY

TWRCARD

---



---

**11008455**    **Bloc d'alimentation manquant**

**Intervention de l'agent de service :**

Suivez les instructions relatives aux éléments énumérés dans la liste des unités remplaçables sur site.

**Liste des unités remplaçables sur site :**

PWRSPLY

TWRCARD

---

**11008456**    **Bloc d'alimentation manquant**

**Intervention de l'agent de service :**

Suivez les instructions relatives aux éléments énumérés dans la liste des unités remplaçables sur site.

**Liste des unités remplaçables sur site :**

PWRSPLY

TWRCARD

---

**11008460**    **Tous les noeuds PWR sont protégés**

**Intervention de l'agent de service :**

Aucune action n'est requise. Ce code de référence est consigné à titre d'information uniquement.

---

**11008470**    **Non concordance de données techniques essentielles (VPD) de processeur**

**Intervention de l'agent de service :**

Exécutez l'action disponible dans la liste des unités remplaçables sur site.

**Liste des unités remplaçables sur site :**

VPDPART

---

**11008471**    **Non concordance de données techniques essentielles (VPD) de processeur**

**Intervention de l'agent de service :**

Exécutez l'action disponible dans la liste des unités remplaçables sur site.

**Liste des unités remplaçables sur site :**

VPDPART

CARDFLT

---

**11008472**    **Non concordance de données techniques essentielles (VPD) de processeur**

**Intervention de l'agent de service :**

Exécutez l'action disponible dans la liste des unités remplaçables sur site.

**Liste des unités remplaçables sur site :**

VPDPART

CARDFLT

---

**11008473**    **Non concordance de données techniques essentielles (VPD) de processeur**

**Intervention de l'agent de service :**

Exécutez l'action disponible dans la liste des unités remplaçables sur site.

**Liste des unités remplaçables sur site :**

VPDPART

CARDFLT

---

**11008474**    **Non concordance de données techniques essentielles (VPD) de processeur**

**Intervention de l'agent de service :**

Exécutez l'action disponible dans la liste des unités remplaçables sur site.

**Liste des unités remplaçables sur site :**

VPDPART

CARDFLT

---

**11008475**    **Non concordance de données techniques essentielles (VPD) de processeur**

**Intervention de l'agent de service :**

Exécutez l'action disponible dans la liste des unités remplaçables sur site.

**Liste des unités remplaçables sur site :**

VPDPART

CARDFLT

---

**11008476**    **Non concordance de données techniques essentielles (VPD) de processeur**

**Intervention de l'agent de service :**

Exécutez l'action disponible dans la liste des unités remplaçables sur site.

**Liste des unités remplaçables sur site :**

VPDPART

CARDFLT

---

**11008477**    **Non concordance de données techniques essentielles (VPD) de processeur**

**Intervention de l'agent de service :**

Exécutez l'action disponible dans la liste des unités remplaçables sur site.

**Liste des unités remplaçables sur site :**

VPDPART

CARDFLT

---



---

**110084A1**    **Données techniques essentielles non valides pour le circuit électronique arrière de distribution d'alimentation**

**Intervention de l'agent de service :**

Suivez les instructions relatives aux éléments énumérés dans la liste des unités remplaçables sur site.

**Liste des unités remplaçables sur site :**

VPDPART

TWRCARD

---

**110084A2**    **Non concordance du circuit électronique arrière de distribution d'alimentation**

**Intervention de l'agent de service :**

Suivez les instructions relatives aux éléments énumérés dans la liste des unités remplaçables sur site.

**Liste des unités remplaçables sur site :**

VPDPART

TWRCARD

---

**110084A3**    **Données techniques essentielles du processeur de service non valides**

**Intervention de l'agent de service :**

Suivez les instructions relatives aux éléments énumérés dans la liste des unités remplaçables sur site.

**Liste des unités remplaçables sur site :**

VPDPART

TWRCARD

---

**110084A4**    **Non concordance de la carte du processeur de service.**

**Intervention de l'agent de service :**

Suivez les instructions relatives aux éléments énumérés dans la liste des unités remplaçables sur site.

**Liste des unités remplaçables sur site :**

VPDPART

TWRCARD

---

**11008700**    **Contrôleur d'alimentation avant régulation (BPC) - Incident d'alimentation CA A**

**Intervention de l'agent de service :**

Exécutez l'action disponible dans la liste des unités remplaçables sur site.

**Liste des unités remplaçables sur site :**

PWR2402

---

---

**11008701** Erreur de communication UART (transmetteur/réception asynchrone universel) DCA (assemblage de convertisseur réparti)

**Intervention de l'agent de service :**  
Exécutez l'action disponible dans la liste des unités remplaçables sur site.

**Liste des unités remplaçables sur site :**  
PWR2402

---

**11008710** Erreur de communication UART (transmetteur/réception asynchrone universel) DCA (assemblage de convertisseur réparti)

**Intervention de l'agent de service :**  
Exécutez l'action disponible dans la liste des unités remplaçables sur site.

**Liste des unités remplaçables sur site :**  
DCA

CARDFLT

SYSBP

---

**11008711** Erreur de communication UART (transmetteur/réception asynchrone universel) DCA (assemblage de convertisseur réparti)

**Intervention de l'agent de service :**  
Exécutez l'action disponible dans la liste des unités remplaçables sur site.

**Liste des unités remplaçables sur site :**  
DCA

NODECR

CARDFLT

SYSBP

---

**11008712** Erreur de communication UART (transmetteur/réception asynchrone universel) DCA (assemblage de convertisseur réparti)

**Intervention de l'agent de service :**  
Exécutez l'action disponible dans la liste des unités remplaçables sur site.

**Liste des unités remplaçables sur site :**  
DCA

NODECR

CARDFLT

SYSBP

---

**11008713** Erreur de communication UART (transmetteur/réception asynchrone universel) DCA (assemblage de convertisseur réparti)

**Intervention de l'agent de service :**  
Exécutez l'action disponible dans la liste des unités remplaçables sur site.

**Liste des unités remplaçables sur site :**  
DCA

NODECR

CARDFLT

SYSBP

---

**11008714** Erreur de communication UART (transmetteur/réception asynchrone universel) DCA (assemblage de convertisseur réparti)

**Intervention de l'agent de service :**  
Exécutez l'action disponible dans la liste des unités remplaçables sur site.

**Liste des unités remplaçables sur site :**  
DCA

NODECR

CARDFLT

SYSBP

---

**11008715** Erreur de communication UART (transmetteur/réception asynchrone universel) DCA (assemblage de convertisseur réparti)

**Intervention de l'agent de service :**  
Exécutez l'action disponible dans la liste des unités remplaçables sur site.

**Liste des unités remplaçables sur site :**  
DCA

NODECR

CARDFLT

SYSBP

---

---

**11008716** Erreur de communication UART (transmetteur/réception asynchrone universel) DCA (assemblage de convertisseur réparti)

**Intervention de l'agent de service :**  
Exécutez l'action disponible dans la liste des unités remplaçables sur site.

**Liste des unités remplaçables sur site :**  
DCA

NODECR

CARDFLT

SYSBP

---

**11008717** Erreur de communication UART (transmetteur/réception asynchrone universel) DCA (assemblage de convertisseur réparti)

**Intervention de l'agent de service :**  
Exécutez l'action disponible dans la liste des unités remplaçables sur site.

**Liste des unités remplaçables sur site :**  
DCA

NODECR

CARDFLT

SYSBP

---

**11008718** Erreur de communication UART (transmetteur/réception asynchrone universel) DCA (assemblage de convertisseur réparti)

**Intervention de l'agent de service :**  
Exécutez l'action disponible dans la liste des unités remplaçables sur site.

**Liste des unités remplaçables sur site :**  
DCA

NODECR

CARDFLT

SYSBP

---

**11008719** Erreur de communication UART (transmetteur/réception asynchrone universel) DCA (assemblage de convertisseur réparti)

**Intervention de l'agent de service :**

Exécutez l'action disponible dans la liste des unités remplaçables sur site.

**Liste des unités remplaçables sur site :**  
DCA

NODECR

CARDFLT

SYSBP

---

**1100871A** Erreur de communication UART (transmetteur/réception asynchrone universel) DCA (assemblage de convertisseur réparti)

**Intervention de l'agent de service :**  
Exécutez l'action disponible dans la liste des unités remplaçables sur site.

**Liste des unités remplaçables sur site :**  
DCA

NODECR

CARDFLT

SYSBP

---

**1100871B** Erreur de communication UART (transmetteur/réception asynchrone universel) DCA (assemblage de convertisseur réparti)

**Intervention de l'agent de service :**  
Exécutez l'action disponible dans la liste des unités remplaçables sur site.

**Liste des unités remplaçables sur site :**  
DCA

NODECR

CARDFLT

SYSBP

---

**1100871D** Erreur de communication UART (transmetteur/réception asynchrone universel) DCA (assemblage de convertisseur réparti)

**Intervention de l'agent de service :**  
Exécutez l'action disponible dans la liste des unités remplaçables sur site.

**Liste des unités remplaçables sur site :**  
DCA

NODECR

## 1100871E • 11008732

CARDFLT

SYSBP

---

**1100871E Erreur de communication UART (transmetteur/réception asynchrone universel) DCA (assemblage de convertisseur réparti)**

**Intervention de l'agent de service :**

Exécutez l'action disponible dans la liste des unités remplaçables sur site.

**Liste des unités remplaçables sur site :**

DCA

NODECR

CARDFLT

SYSBP

---

**1100871F Erreur de communication UART (transmetteur/réception asynchrone universel) DCA (assemblage de convertisseur réparti)**

**Intervention de l'agent de service :**

Exécutez l'action disponible dans la liste des unités remplaçables sur site.

**Liste des unités remplaçables sur site :**

DCA

NODECR

CARDFLT

SYSBP

---

**11008720 Contrôleur d'alimentation avant régulation (BPC) - Erreur de communication A Ethernet**

**Intervention de l'agent de service :**

Exécutez l'action disponible dans la liste des unités remplaçables sur site.

**Liste des unités remplaçables sur site :**

CABLEH

BPC

CARDFLT

---

**11008721 Contrôleur d'alimentation avant régulation (BPC) - Erreur de communication B Ethernet**

**Intervention de l'agent de service :**

Exécutez l'action disponible dans la liste des unités remplaçables sur site.

**Liste des unités remplaçables sur site :**

CABLEH

BPC

CARDFLT

---

**11008724 Non concordance BPC/A MTS (modèle/type de machine, numéro de série)**

**Intervention de l'agent de service :**

Exécutez l'action disponible dans la liste des unités remplaçables sur site.

**Liste des unités remplaçables sur site :**

CABLEH

BPC

CARDFLT

---

**11008725 Non concordance BPC/B MTS (modèle/type de machine, numéro de série)**

**Intervention de l'agent de service :**

Exécutez l'action disponible dans la liste des unités remplaçables sur site.

**Liste des unités remplaçables sur site :**

CABLEH

BPC

CARDFLT

---

**11008731 Erreur critique du contrôleur avant régulation : aucun des noeuds de processeur n'est alimenté.**

**Intervention de l'agent de service :**

Exécutez l'action disponible dans la liste des unités remplaçables sur site.

**Liste des unités remplaçables sur site :**

CABLEH

NEXTLVL

---

**11008732 Erreur critique du contrôleur avant régulation : il existe une non concordance d'ID compartiment CEC suite à une erreur de câblage.**

**Intervention de l'agent de service :**

Exécutez l'action disponible dans la liste des unités remplaçables sur site.



Liste des unités remplaçables sur site :

CABLEH

NEXTLVL

---

**11008733** Erreur critique du contrôleur avant régulation : aucun manuel de noeud n'est présent dans les systèmes à alimenter.

**Intervention de l'agent de service :**

Exécutez l'action disponible dans la liste des unités remplaçables sur site.

Liste des unités remplaçables sur site :

CABLEH

NEXTLVL

---

**11008734** Erreur critique du contrôleur avant régulation : échec de la collecte de journaux d'erreurs de processeur de service.

**Intervention de l'agent de service :**

Exécutez l'action disponible dans la liste des unités remplaçables sur site.

Liste des unités remplaçables sur site :

CABLEH

NEXTLVL

---

**11008735** Erreur de processeur de service ; aucune adresse IP de contrôleur d'alimentation avant régulation (BPC)

**Intervention de l'agent de service :**

Exécutez l'action disponible dans la liste des unités remplaçables sur site.

Liste des unités remplaçables sur site :

CARDFLT

---

**11008740** Contrôleur d'alimentation avant régulation (BPC) - erreur A ; impossible d'attendre l'état En attente

**Intervention de l'agent de service :**

Exécutez l'action disponible dans la liste des unités remplaçables sur site.

Liste des unités remplaçables sur site :

BPC

---

**11008741** Contrôleur d'alimentation avant régulation (BPC) - erreur B ; impossible d'attendre l'état En attente

**Intervention de l'agent de service :**

Exécutez l'action disponible dans la liste des unités remplaçables sur site.

Liste des unités remplaçables sur site :

BPC

---

## Codes de référence de l'alimentation avant régulation du sous-système (1401)

Les codes de référence de l'alimentation avant régulation du sous-système sont émis par le sous-système d'alimentation de 24 pouces et doivent être maintenus via le point focal de services sur la console HMC (Hardware Management Console). Cette liste des codes de référence de l'alimentation avant régulation du sous-système (1401) est fournie à titre d'indication uniquement.

**Remarque :** Les actions de maintenance pour les codes suivants impliquent l'utilisation du point focal de service sur la console HMC pour pouvoir accéder à des informations plus spécifiques, y compris des procédures d'isolement, des MAP et des instructions sur l'enlèvement et le remplacement de pièces.

---

**14010060** L'unité d'aération numéro 1 est défectueuse.

Liste des unités remplaçables sur site :

MDAA-1

MSAA-1

---

**14010061** L'unité d'aération numéro 2 est défectueuse.

Liste des unités remplaçables sur site :

MDAA-2

MSAA-2

---

**14010062** L'unité d'aération numéro 3 est défectueuse.

Liste des unités remplaçables sur site :

MDAA-3

MSAA-3

---

**14010063** L'unité d'aération numéro 4 est défectueuse.

Liste des unités remplaçables sur site :

MDAA-4

MSAA-4

---

14010072 La température ambiante n'est pas conforme aux spécifications (température excessive). Les informations des capteurs situés au niveau du panneau de déconnexion d'urgence sont lues ou converties par l'unité BPC.

---

14010073 La température ambiante n'est pas conforme aux spécifications (température insuffisante). Les informations des capteurs situés au niveau du panneau de déconnexion d'urgence sont lues ou converties par l'unité BPC.

---

14010078 La logique liée à une unité physique a atteint un niveau d'avertissement. Il convient de signaler la probabilité d'un incident au support technique.

---

14010079 Toutes les unités DCA ont détecté une température supérieure au niveau critique dans le boîtier de l'unité centrale appelée.

---

Liste des unités remplaçables sur site :  
ANY-NODE

MSAA-4

---

1401007D Le test LGA a échoué.

Liste des unités remplaçables sur site :  
MCM1

MCM2

ANY-NODE

---

1401007E Problème entre la configuration détectée et la configuration transmise des entités MCM installées sur le système.

---

14010081 La puissance d'entrée de BPA A est partiellement ou entièrement perdue.

Liste des unités remplaçables sur site :  
BPR-1A

BPR-2A

BPR-3A

CBL-PWRC-BPE-A1-PWR

BPC-A

---

BPE-BOARD-A

---

14010082 La puissance d'entrée de BPA B est partiellement ou entièrement perdue.

Liste des unités remplaçables sur site :  
BPR-1B

BPR-2B

BPR-3B

CBL-PWRC-BPE-B1-PWR

BPC-B

BPE-BOARD-B

---

14010083 La puissance d'entrée de BPA A est partiellement ou entièrement perdue.

Liste des unités remplaçables sur site :  
BPR-4A

BPR-5A

BPR-6A

CBL-PWRC-BPE-A2-PWR

BPC-A

BPE-BOARD-A

---

14010084 La puissance d'entrée de BPA A est partiellement ou entièrement perdue.

Liste des unités remplaçables sur site :  
BPR-4B

BPR-5B

BPR-6B

CBL-PWRC-BPE-B2-PWR

BPC-B

BPE-BOARD-B

---

14010101 La tension mesurée au niveau de tension 1 a atteint la limite d'avertissement de sous-tension inférieure pour la cage ou le tiroir spécifié(e).

---

14010102	La tension mesurée au niveau de tension 2 a atteint la limite d'avertissement de sous-tension inférieure pour la cage ou le tiroir spécifié(e).	14010111	La tension mesurée au niveau de tension 11 a atteint la limite d'avertissement de sous-tension inférieure pour la cage ou le tiroir spécifié(e).
14010103	La tension mesurée au niveau de tension 3 a atteint la limite d'avertissement de sous-tension inférieure pour la cage ou le tiroir spécifié(e).	14010112	La tension mesurée au niveau de tension 11 a atteint la limite d'avertissement de sous-tension inférieure pour la cage ou le tiroir spécifié(e).
14010104	La tension mesurée au niveau de tension 4 a atteint la limite d'avertissement de sous-tension inférieure pour la cage ou le tiroir spécifié(e).	14010113	La tension mesurée au niveau de tension 13 a atteint la limite d'avertissement de sous-tension inférieure pour la cage ou le tiroir spécifié(e).
14010105	La tension mesurée au niveau de tension 5 a atteint la limite d'avertissement de sous-tension inférieure pour la cage ou le tiroir spécifié(e).	14010135	Une erreur logicielle s'est produite dans le bloc d'alimentation avant régulation.
14010106	La tension mesurée au niveau de tension 6 a atteint la limite d'avertissement de sous-tension inférieure pour la cage ou le tiroir spécifié(e).	14010201	La tension mesurée au niveau de tension 1 a atteint la limite d'avertissement de surtension pour la cage ou le tiroir spécifié(e).
14010107	La tension mesurée au niveau de tension 7 a atteint la limite d'avertissement de sous-tension inférieure pour la cage ou le tiroir spécifié(e).	14010202	La tension mesurée au niveau de tension 2 a atteint la limite d'avertissement de surtension pour la cage ou le tiroir spécifié(e).
14010108	La tension mesurée au niveau de tension 8 a atteint la limite d'avertissement de sous-tension inférieure pour la cage ou le tiroir spécifié(e).	14010203	La tension mesurée au niveau de tension 3 a atteint la limite d'avertissement de surtension pour la cage ou le tiroir spécifié(e).
14010109	La tension mesurée au niveau de tension 9 a atteint la limite d'avertissement de sous-tension inférieure pour la cage ou le tiroir spécifié(e).	14010204	La tension mesurée au niveau de tension 4 a atteint la limite d'avertissement de surtension pour la cage ou le tiroir spécifié(e).
14010110	La tension mesurée au niveau de tension 10 a atteint la limite d'avertissement de sous-tension inférieure pour la cage ou le tiroir spécifié(e).	14010205	La tension mesurée au niveau de tension 5 a atteint la limite d'avertissement de surtension pour la cage ou le tiroir spécifié(e).
		14010206	La tension mesurée au niveau de tension 6 a atteint la limite d'avertissement de surtension pour la cage ou le tiroir spécifié(e).

## 14010207 • 14010311

---

14010207 La tension mesurée au niveau de tension 7 a atteint la limite d'avertissement de surtension pour la cage ou le tiroir spécifié(e).

---

14010208 La tension mesurée au niveau de tension 8 a atteint la limite d'avertissement de surtension pour la cage ou le tiroir spécifié(e).

---

14010209 La tension mesurée au niveau de tension 9 a atteint la limite d'avertissement de surtension pour la cage ou le tiroir spécifié(e).

---

14010210 La tension mesurée au niveau de tension 10 a atteint la limite d'avertissement de surtension pour la cage ou le tiroir spécifié(e).

---

14010211 La tension mesurée au niveau de tension 11 a atteint la limite d'avertissement de surtension pour la cage ou le tiroir spécifié(e).

---

14010212 La tension mesurée au niveau de tension 12 a atteint la limite d'avertissement de surtension pour la cage ou le tiroir spécifié(e).

---

14010213 La tension mesurée au niveau de tension 13 a atteint la limite d'avertissement de surtension pour la cage ou le tiroir spécifié(e).

---

14010301 Une surtension a été détectée sur le niveau de tension 1 pour la cage ou le tiroir spécifié(e).

Liste des unités remplaçables sur site :  
FRULEVEL1

---

14010302 Une surtension a été détectée sur le niveau de tension 2 pour la cage ou le tiroir spécifié(e).

Liste des unités remplaçables sur site :  
FRULEVEL2

---

14010303 Une surtension a été détectée sur le niveau de tension 3 pour la cage ou le tiroir spécifié(e).

Liste des unités remplaçables sur site :  
FRULEVEL3

---

---

14010304 Une surtension a été détectée sur le niveau de tension 4 pour la cage ou le tiroir spécifié(e).

Liste des unités remplaçables sur site :  
FRULEVEL4

---

14010305 Une surtension a été détectée sur le niveau de tension 5 pour la cage ou le tiroir spécifié(e).

Liste des unités remplaçables sur site :  
FRULEVEL5

---

14010306 Une surtension a été détectée sur le niveau de tension 6 pour la cage ou le tiroir spécifié(e).

Liste des unités remplaçables sur site :  
FRULEVEL61

---

14010307 Une surtension a été détectée sur le niveau de tension 7 pour la cage ou le tiroir spécifié(e).

Liste des unités remplaçables sur site :  
FRULEVEL7

---

14010308 Une surtension a été détectée sur le niveau de tension 8 pour la cage ou le tiroir spécifié(e).

Liste des unités remplaçables sur site :  
FRULEVEL8

---

14010309 Une surtension a été détectée sur le niveau de tension 9 pour la cage ou le tiroir spécifié(e).

Liste des unités remplaçables sur site :  
FRULEVEL9

---

14010310 Une surtension a été détectée sur le niveau de tension 10 pour la cage ou le tiroir spécifié(e).

Liste des unités remplaçables sur site :  
FRULEVEL10

---

14010311 Une surtension a été détectée sur le niveau de tension 11 pour la cage ou le tiroir spécifié(e).

Liste des unités remplaçables sur site :  
FRULEVEL11

---

---

14010312 Une surtension a été détectée sur le niveau de tension 12 pour la cage ou le tiroir spécifié(e).

Liste des unités remplaçables sur site :  
FRULEVEL12

---

14010313 Une surtension a été détectée sur le niveau de tension 13 pour la cage ou le tiroir spécifié(e).

Liste des unités remplaçables sur site :  
FRULEVEL13

---

14010401 Une surtension a été détectée sur le niveau de tension 1 pour la cage ou le tiroir spécifié(e).

Liste des unités remplaçables sur site :  
FRULEVEL1

---

14010402 Une surtension a été détectée sur le niveau de tension 2 pour la cage ou le tiroir spécifié(e).

Liste des unités remplaçables sur site :  
FRULEVEL2

---

14010403 Une surtension a été détectée sur le niveau de tension 3 pour la cage ou le tiroir spécifié(e).

Liste des unités remplaçables sur site :  
FRULEVEL3

---

14010404 Une surtension a été détectée sur le niveau de tension 4 pour la cage ou le tiroir spécifié(e).

Liste des unités remplaçables sur site :  
FRULEVEL4

---

14010405 Une surtension a été détectée sur le niveau de tension 5 pour la cage ou le tiroir spécifié(e).

Liste des unités remplaçables sur site :  
FRULEVEL5

---

14010406 Une surtension a été détectée sur le niveau de tension 6 pour la cage ou le tiroir spécifié(e).

Liste des unités remplaçables sur site :  
FRULEVEL6

---



---

14010407 Une surtension a été détectée sur le niveau de tension 7 pour la cage ou le tiroir spécifié(e).

Liste des unités remplaçables sur site :  
FRULEVEL7

---

14010408 Une surtension a été détectée sur le niveau de tension 8 pour la cage ou le tiroir spécifié(e).

Liste des unités remplaçables sur site :  
FRULEVEL8

---

14010409 Une surtension a été détectée sur le niveau de tension 9 pour la cage ou le tiroir spécifié(e).

Liste des unités remplaçables sur site :  
FRULEVEL9

---

14010410 Une surtension a été détectée sur le niveau de tension 10 pour la cage ou le tiroir spécifié(e).

Liste des unités remplaçables sur site :  
FRULEVEL10

---

14010411 Une surtension a été détectée sur le niveau de tension 11 pour la cage ou le tiroir spécifié(e).

Liste des unités remplaçables sur site :  
FRULEVEL12

---

14010412 Une surtension a été détectée sur le niveau de tension 12 pour la cage ou le tiroir spécifié(e).

14010413 Une surtension a été détectée sur le niveau de tension 13 pour la cage ou le tiroir spécifié(e).

Liste des unités remplaçables sur site :  
FRULEVEL13

---

14011081 Les données techniques essentielles contenues sur l'unité de stockage CEC principale sont inaccessibles, ou un incident empêche la mise sous tension de l'unité CEC.

Liste des unités remplaçables sur site :  
FRUVPDMEMORY

---

---

14011082 Echec de la résolution des données techniques essentielles pour la cage ou le tiroir.

Liste des unités remplaçables sur site :  
FRUVPDBUS

---

14011301 Le fond de panier DASD est défectueux.

---

14011302 La carte d'entrée-sortie est défectueuse.

---

14011304 Une unité de stockage à accès direct défectueuse a été détectée dans le fond de panier 1.

---

14011305 Une unité de stockage à accès direct défectueuse a été détectée dans le fond de panier 2.

---

14011306 Une unité de stockage à accès direct défectueuse a été détectée dans le fond de panier 3.

---

14011307 Une unité de stockage à accès direct défectueuse a été détectée dans le fond de panier 4.

---

14011308 Ceci est une carte de bus à commutateur.

---

14011309 Ceci est une carte PLANAR à commutateur.

---

14012051 L'unité DCA numéro 1 est défectueuse.

Liste des unités remplaçables sur site :  
IO\_DCA-01

---

14012054 Le ventilateur de l'alimentation avant régulation est défectueux sur BPA-A.

Liste des unités remplaçables sur site :  
BPF-A

BPC-A

---

14012055 Le ventilateur de l'alimentation avant régulation est défectueux sur BPA-B.

Liste des unités remplaçables sur site :  
BPF-B

BPC-B

---

14012069 Absence de ventilation dans la cage détectée pour toutes les entités DCA. Assurez-vous que les entrées d'air et les filtres sont propres et ne sont pas obstrués. Vérifiez que toutes les positions logiques inutilisées sont protégées et qu'aucun volet de circulation interne du boîtier d'aération affecté n'est bloqué.

---

140120B9 Le panneau de déconnexion d'urgence ou le câble reliant les deux unités BPC et le panneau de déconnexion d'urgence sont défectueux.

Liste des unités remplaçables sur site :  
EPO-SWITCH

CBL-BPCA-EPO

CBL-BPCB-EPO

BPC-A

BPC-B

---

140120C1 Le commutateur de prise coupure par arrêt d'urgence sur BPC côté A est défectueux ou en position BYPASS. Basculez le commutateur en position NORMAL.

Liste des unités remplaçables sur site :  
BPC-A

---

140120C2 L'entité BPC côté A a détecté une boucle ouverte UEPO.

Liste des unités remplaçables sur site :  
EPO-SWITCH

BPC-A

BPR-1A

BPR-2A

BPR-3A

CBL-BPCA-EPO

BPE-BOARD-A

---

14012152 L'unité DCA numéro 2 est défectueuse.

Liste des unités remplaçables sur site :  
IO\_DCA-02

---

**1401218A** Une erreur de communication s'est produite entre l'unité BPC A et la charge sur le port J08 (A).

Liste des unités remplaçables sur site :  
BPCA-PORT-08-A

---

**1401219A** Une erreur de communication s'est produite entre l'unité BPC A et la charge sur le port J09 (A).

Liste des unités remplaçables sur site :  
BPCA-PORT-09-A

---

**140121AB** Une erreur de communication s'est produite entre l'unité BPC A et la charge sur le port J10 (B).

Liste des unités remplaçables sur site :  
BPCA-PORT-10-B

---

**140121AC** Une erreur de communication s'est produite entre l'unité BPC A et la charge sur le port J10 (C).

Liste des unités remplaçables sur site :  
BPCA-PORT-10-C

---

**140121BB** Une erreur de communication s'est produite entre l'unité BPC A et la charge sur le port J11 (B).

Liste des unités remplaçables sur site :  
BPCA-PORT-11-B

---

**140121BC** Une erreur de communication s'est produite entre l'unité BPC A et la charge sur le port J11 (C).

Liste des unités remplaçables sur site :  
BPCA-PORT-11-C

---

**140121C1** Le commutateur de prise coupure par arrêt d'urgence sur BPC côté B est défectueux ou en position BYPASS. Basculez le commutateur en position NORMAL.

Liste des unités remplaçables sur site :  
BPC-B

---

**140121C2** L'entité BPC côté B a détecté une boucle ouverte UEPO.

Liste des unités remplaçables sur site :  
EPO-SWITCH

BPC-B

BPR-1B

BPR-2B

BPR-3B

CBL-BPCB-EPO

BPE-BOARD-B

---

**1401221A** Une erreur de communication s'est produite entre le BPD 1A et la charge sur le port J01 (A).

Liste des unités remplaçables sur site :  
BPD1A-PORT-01-A

---

**1401222A** Une erreur de communication s'est produite entre le BPD 1A et la charge sur le port J02 (A).

Liste des unités remplaçables sur site :  
BPD1A-PORT-02-A

---

**1401223A** Une erreur de communication s'est produite entre le BPD 1A et la charge sur le port J03 (A).

Liste des unités remplaçables sur site :  
BPD1A-PORT-03-A

---

**1401224A** Une erreur de communication s'est produite entre le BPD 1A et la charge sur le port J04 (A).

Liste des unités remplaçables sur site :  
BPD1A-PORT-04-A

---

**14012251** L'unité DCA numéro 1 est défectueuse.

Liste des unités remplaçables sur site :  
P2\_CEC\_DCA-01

---

**14012252** L'unité DCA numéro 2 est défectueuse.

Liste des unités remplaçables sur site :  
P2\_CEC\_DCA-02

---

**1401225A** Une erreur de communication s'est produite entre le BPD 1A et la charge sur le port J05 (A).

Liste des unités remplaçables sur site :  
BPD1A-PORT-05-A

---

**1401226A** Une erreur de communication s'est produite entre le BPD 1A et la charge sur le port J06 (A).

Liste des unités remplaçables sur site :  
BPD1A-PORT-06-A

## 1401227A • 1401234A

---

1401227A Une erreur de communication s'est produite entre le BPD 1A et la charge sur le port J07 (A).

Liste des unités remplaçables sur site :  
BPD1A-PORT-07-A

---

1401227B Une erreur de communication s'est produite entre le BPD 1A et la charge sur le port J07 (B).

Liste des unités remplaçables sur site :  
BPD1A-PORT-07-B

---

1401227C Une erreur de communication s'est produite entre le BPD 1A et la charge sur le port J07 (C).

Liste des unités remplaçables sur site :  
BPD1A-PORT-07-C

---

1401228A Une erreur de communication s'est produite entre le BPD 1A et la charge sur le port J08 (A).

Liste des unités remplaçables sur site :  
BPD1A-PORT-08-A

---

1401228B Une erreur de communication s'est produite entre le BPD 1A et la charge sur le port J08 (B).

Liste des unités remplaçables sur site :  
BPD1A-PORT-08-B

---

1401228C Une erreur de communication s'est produite entre le BPD 1A et la charge sur le port J08 (C).

Liste des unités remplaçables sur site :  
BPD1A-PORT-08-C

---

1401229A Une erreur de communication s'est produite entre le BPD 1A et la charge sur le port J09 (A).

Liste des unités remplaçables sur site :  
BPD1A-PORT-09-A

---

1401229B Une erreur de communication s'est produite entre le BPD 1A et la charge sur le port J09 (B).

Liste des unités remplaçables sur site :  
BPD1A-PORT-09-B

---

1401229C Une erreur de communication s'est produite entre le BPD 1A et la charge sur le port J09 (C).

Liste des unités remplaçables sur site :  
BPD1A-PORT-09-C

---

140122AA Une erreur de communication s'est produite entre le BPD 1A et la charge sur le port J10 (A).

Liste des unités remplaçables sur site :  
BPD1A-PORT-10-A

---

140122AB Une erreur de communication s'est produite entre le BPD 1A et la charge sur le port J10 (B).

Liste des unités remplaçables sur site :  
BPD1A-PORT-10-B

---

140122AC Une erreur de communication s'est produite entre le BPD 1A et la charge sur le port J10 (C).

Liste des unités remplaçables sur site :  
BPD1A-PORT-10-C

---

1401231A Une erreur de communication s'est produite entre le BPD 2A et la charge sur le port J01 (A).

Liste des unités remplaçables sur site :  
BPD2A-PORT-01-A

---

1401232A Une erreur de communication s'est produite entre le BPD 2A et la charge sur le port J02 (A).

Liste des unités remplaçables sur site :  
BPD2A-PORT-02-A

---

1401233A Une erreur de communication s'est produite entre le BPD 2A et la charge sur le port J03 (A).

Liste des unités remplaçables sur site :  
BPD2A-PORT-03-A

---

1401234A Une erreur de communication s'est produite entre le BPD 2A et la charge sur le port J04 (A).

Liste des unités remplaçables sur site :  
BPD2A-PORT-04-A

---



---

14012351 L'unité DCA numéro 1 est défectueuse.

Liste des unités remplaçables sur site :  
P3\_CEC\_DCA-01

---

14012352 L'unité DCA numéro 2 est défectueuse.

Liste des unités remplaçables sur site :  
P3\_CEC\_DCA-02

---

1401235A Une erreur de communication s'est produite entre le BPD 2A et la charge sur le port J05 (A).

Liste des unités remplaçables sur site :  
BPD2A-PORT-05-A

---

1401236A Une erreur de communication s'est produite entre le BPD 2A et la charge sur le port J06 (A).

Liste des unités remplaçables sur site :  
BPD2A-PORT-06-A

---

1401237A Une erreur de communication s'est produite entre le BPD 2A et la charge sur le port J07 (A).

Liste des unités remplaçables sur site :  
BPD2A-PORT-07-A

---

1401237B Une erreur de communication s'est produite entre le BPD 2A et la charge sur le port J07 (B).

Liste des unités remplaçables sur site :  
BPD2A-PORT-07-B

---

1401237C Une erreur de communication s'est produite entre le BPD 2A et la charge sur le port J07 (C).

Liste des unités remplaçables sur site :  
BPD2A-PORT-07-C

---

1401238A Une erreur de communication s'est produite entre le BPD 2A et la charge sur le port J08 (A).

Liste des unités remplaçables sur site :  
BPD2A-PORT-08-A

---

1401238B Une erreur de communication s'est produite entre le BPD 2A et la charge sur le port J08 (B).

Liste des unités remplaçables sur site :  
BPD2A-PORT-08-B

---



---

1401238C Une erreur de communication s'est produite entre le BPD 2A et la charge sur le port J08 (C).

Liste des unités remplaçables sur site :  
BPD2A-PORT-08-C

---

1401239A Une erreur de communication s'est produite entre le BPD 2A et la charge sur le port J09 (A).

Liste des unités remplaçables sur site :  
BPD2A-PORT-09-A

---

1401239B Une erreur de communication s'est produite entre le BPD 2A et la charge sur le port J09 (B).

Liste des unités remplaçables sur site :  
BPD2A-PORT-09-B

---

1401239C Une erreur de communication s'est produite entre le BPD 2A et la charge sur le port J09 (C).

Liste des unités remplaçables sur site :  
BPD2A-PORT-09-C

---

140123AA Une erreur de communication s'est produite entre le BPD 2A et la charge sur le port J10 (A).

Liste des unités remplaçables sur site :  
BPD2A-PORT-10-A

---

140123AB Une erreur de communication s'est produite entre le BPD 2A et la charge sur le port J10 (B).

Liste des unités remplaçables sur site :  
BPD2A-PORT-10-B

---

140123AC Une erreur de communication s'est produite entre le BPD 2A et la charge sur le port J10 (C).

Liste des unités remplaçables sur site :  
BPD2A-PORT-10-C

---

1401241A Une erreur de communication s'est produite entre le BPD 3A et la charge sur le port J01 (A).

Liste des unités remplaçables sur site :  
BPD3A-PORT-01-A

---

---

**1401242A** Une erreur de communication s'est produite entre le BPD 3A et la charge sur le port J02 (A).

Liste des unités remplaçables sur site :  
BPD3A-PORT-02-A

---

**1401243A** Une erreur de communication s'est produite entre le BPD 3A et la charge sur le port J03 (A).

Liste des unités remplaçables sur site :  
BPD3A-PORT-03-A

---

**1401244A** Une erreur de communication s'est produite entre le BPD 3A et la charge sur le port J04 (A).

Liste des unités remplaçables sur site :  
BPD3A-PORT-04-A

---

**14012451** L'unité DCA numéro 1 est défectueuse.

Liste des unités remplaçables sur site :  
P4\_CEC\_DCA-01

---

**14012452** L'unité DCA numéro 2 est défectueuse.

Liste des unités remplaçables sur site :  
P4\_CEC\_DCA-02

---

**14012551** L'unité DCA numéro 1 est défectueuse.

Liste des unités remplaçables sur site :  
P5\_CEC\_DCA-01

---

**14012552** L'unité DCA numéro 2 est défectueuse.

Liste des unités remplaçables sur site :  
P5\_CEC\_DCA-02

---

**14012651** L'unité DCA numéro 1 est défectueuse.

Liste des unités remplaçables sur site :  
P6\_CEC\_DCA-01

---

**14012652** L'unité DCA numéro 2 est défectueuse.

Liste des unités remplaçables sur site :  
P6\_CEC\_DCA-02

---

**14012751** L'unité DCA numéro 1 est défectueuse.

Liste des unités remplaçables sur site :  
P7\_CEC\_DCA-01

---

**14012752** L'unité DCA numéro 2 est défectueuse.

Liste des unités remplaçables sur site :  
P7\_CEC\_DCA-02

---

**14012851** L'unité DCA numéro 1 est défectueuse.

Liste des unités remplaçables sur site :  
P8\_CEC\_DCA-01

---

**14012852** L'unité DCA numéro 2 est défectueuse.

Liste des unités remplaçables sur site :  
P8\_CEC\_DCA-02

---

**14012951** L'unité DCA numéro 1 est défectueuse.

Liste des unités remplaçables sur site :  
P9\_CEC\_DCA-01

---

**14012952** L'unité DCA numéro 2 est défectueuse.

Liste des unités remplaçables sur site :  
P9\_CEC\_DCA-02

---

**14012A01** Incident de communication entre (BPA-A) BPC et (BPA-B) BPC.

Liste des unités remplaçables sur site :  
BPC-B

CBL-NET-BPCA-BPCB

BPC-A

---

**14012A02** Un incident de communication entre les unités BPC (BPA-A) et BPD 1A a été détecté.

Liste des unités remplaçables sur site :  
BPD-1A

BPC-A

BPE-BOARD-A

---

**14012A03** Un incident de communication entre les unités BPC (BPA-A) et BPD 2A a été détecté.

Liste des unités remplaçables sur site :  
BPD-2A

BPC-A

BPE-BOARD-A

---

---

**14012A04** Un incident de communication entre les unités BPC (BPA-A) et BPD 3A a été détecté.

Liste des unités remplaçables sur site :  
BPD-3A

BPC-A

BPE-BOARD-A

---

**14012A05** Erreur de communication entre BPC A et BPR 1A.

Liste des unités remplaçables sur site :  
BPR-1A

BPC-A

BPE-BOARD-A

---

**14012A06** Erreur de communication entre BPC A et BPR 2A.

Liste des unités remplaçables sur site :  
BPR-2A

BPC-A

BPE-BOARD-A

---

**14012A07** Erreur de communication entre BPC A et BPR 3A.

Liste des unités remplaçables sur site :  
BPR-3A

BPC-A

BPE-BOARD-A

---

**14012A08** Erreur de communication entre BPC A et BPR 4A.

Liste des unités remplaçables sur site :  
BPR-4A

BPC-A

BPE-BOARD-A

---

**14012A09** Erreur de communication entre BPC A et BPR 5A.

Liste des unités remplaçables sur site :  
BPR-5A

BPC-A

BPE-BOARD-A

---



---

**14012A0A** Erreur de communication entre BPC A et BPR 6A.

Liste des unités remplaçables sur site :  
BPR-6A

BPC-A

BPE-BOARD-A

---

**14012A0B** Erreur de communication entre BPC A et BPH A.

Liste des unités remplaçables sur site :  
BPH-A

BPC-A

BPE-BOARD-A

---

**14012A10** BPA-A a détecté une surtension électrique sur le module 350VDC.

Liste des unités remplaçables sur site :  
BPR-1A

BPD-1A

BPC-A

BPD-2A

BPR-2A

BPR-3A

BPE-BOARD-A

---

**14012A11** BPR-1A a détecté une surtension électrique sur le module 350VDC.

Liste des unités remplaçables sur site :  
BPR-1A

BPD-1A

BPC-A

BPD-2A

BPR-2A

BPR-3A

BPE-BOARD-A

---

---

**14012A12 BPR-2A a détecté une surtension électrique sur le module 350VDC.**

Liste des unités remplaçables sur site :

BPR-2A

BPD-1A

BPC-A

BPD-2A

BPR-1A

BPR-3A

BPE-BOARD-A

---

**14012A13 BPR-3A a détecté une surtension électrique sur le module 350VDC.**

Liste des unités remplaçables sur site :

BPR-3A

BPD-1A

BPC-A

BPD-2A

BPR-1A

BPR-2A

BPE-BOARD-A

---

**14012A14 BPR-4A a détecté une surtension électrique sur le module 350VDC.**

Liste des unités remplaçables sur site :

BPR-4A

BPD-1A

BPC-A

BPD-2A

BPR-5A

BPR-6A

BPE-BOARD-A

---

**14012A15 BPR-5A a détecté une surtension électrique sur le module 350VDC.**

Liste des unités remplaçables sur site :

BPR-5A

BPD-1A

BPC-A

BPD-2A

BPR-4A

BPR-6A

BPE-BOARD-A

---

**14012A16 BPR-6A a détecté une surtension électrique sur le module 350VDC.**

Liste des unités remplaçables sur site :

BPR-6A

BPD-1A

BPC-A

BPD-2A

BPR-4A

BPR-5A

BPE-BOARD-A

---

**14012A20 Absence de ventilation dans la cage détectée par une entité BPA. Assurez-vous que les entrées d'air et les filtres sont propres et ne sont pas obstrués. Vérifiez que toutes les positions logiques inutilisées sont protégées et que l'entité BPF côté A est protégée, tandis que l'entité BPF côté B ne l'est pas.**

---

**14012A21 L'unité BPR-1A située dans BPA-A a détecté une Température excessive. Assurez-vous que les entrées d'air ne sont pas obstruées, qu'aucune garniture n'est installée sur des emplacements vides et qu'aucune source de chaleur n'est située à proximité de l'ASM BPR.**

Liste des unités remplaçables sur site :

BPR-1A

---

---

14012A22 L'unité BPR-2A située dans BPA-A a détecté une Température excessive. Assurez-vous que les entrées d'air ne sont pas obstruées, qu'aucune garniture n'est installée sur des emplacements vides et qu'aucune source de chaleur n'est située à proximité de l'ASM BPR.

Liste des unités remplaçables sur site :  
BPR-2A

---

14012A23 L'unité BPR-3A située dans BPA-A a détecté une Température excessive. Assurez-vous que les entrées d'air ne sont pas obstruées, qu'aucune garniture n'est installée sur des emplacements vides et qu'aucune source de chaleur n'est située à proximité de l'ASM BPR.

Liste des unités remplaçables sur site :  
BPR-3A

---

14012A24 L'unité BPR-4A située dans BPA-A a détecté une Température excessive. Assurez-vous que les entrées d'air ne sont pas obstruées, qu'aucune garniture n'est installée sur des emplacements vides et qu'aucune source de chaleur n'est située à proximité de l'ASM BPR.

Liste des unités remplaçables sur site :  
BPR-4A

---

14012A25 L'unité BPR-5A située dans BPA-A a détecté une Température excessive. Assurez-vous que les entrées d'air ne sont pas obstruées, qu'aucune garniture n'est installée sur des emplacements vides et qu'aucune source de chaleur n'est située à proximité de l'ASM BPR.

Liste des unités remplaçables sur site :  
BPR-5A

---

14012A26 L'unité BPR-6A située dans BPA-A a détecté une Température excessive. Assurez-vous que les entrées d'air ne sont pas obstruées, qu'aucune garniture n'est installée sur des emplacements vides et qu'aucune source de chaleur n'est située à proximité de l'ASM BPR.

Liste des unités remplaçables sur site :  
BPR-6A

---

14012A31 L'unité BPA-A a détecté une chute de l'unité IBF-1A en deçà du niveau d'utilisabilité. La mise hors tension du système est peut-être imminente. Les données IBF seront chargées après restauration de l'alimentation (IBF est connecté à BPA-A BPR-1A)

Liste des unités remplaçables sur site :  
IBF-1A

BPR-1A

BPC-A

BPE-BOARD-A

---

14012A32 L'unité BPA-A a détecté une chute de l'unité IBF-2A en deçà du niveau d'utilisabilité. La mise hors tension du système est peut-être imminente. Les données IBF seront chargées après restauration de l'alimentation (IBF est connecté à BPA-A BPR-2A)

Liste des unités remplaçables sur site :  
IBF-2A

BPR-2A

BPC-A

BPE-BOARD-A

---

14012A33 L'unité BPA-A a détecté une chute de l'unité IBF-3A en deçà du niveau d'utilisabilité. La mise hors tension du système est peut-être imminente. Les données IBF seront chargées après restauration de l'alimentation (IBF est connecté à BPA-A BPR-3A)

Liste des unités remplaçables sur site :  
IBF-3A

BPR-3A

BPC-A

BPE-BOARD-A

---

14012A34 L'unité BPA-A a détecté une chute de l'unité IBF-4A en deçà du niveau d'utilisabilité. La mise hors tension du système est peut-être imminente. Les données IBF seront chargées après restauration de l'alimentation (IBF est connecté à BPA-A BPR-4A)

Liste des unités remplaçables sur site :

IBF-4A

BPR-4A

BPC-A

BPE-BOARD-A

---

**14012A35** L'unité BPA-A a détecté une chute de l'unité IBF-5A en deçà du niveau d'utilisabilité. La mise hors tension du système est peut-être imminente. Les données IBF seront chargées après restauration de l'alimentation (IBF est connecté à BPA-A BPR-5A)

Liste des unités remplaçables sur site :  
IBF-5A

BPR-5A

BPC-A

BPE-BOARD-A

---

**14012A36** L'unité BPA-A a détecté une chute de l'unité IBF-6A en deçà du niveau d'utilisabilité. La mise hors tension du système est peut-être imminente. Les données IBF seront chargées après restauration de l'alimentation (IBF est connecté à BPA-A BPR-6A)

Liste des unités remplaçables sur site :  
IBF-6A

BPR-6A

BPC-A

BPE-BOARD-A

---

**14012A41** L'unité BPA-A a détecté que la charge de l'unité IBF-1A a atteint la capacité normale. L'unité IBF est de nouveau disponible pour fournir l'alimentation (IBF est connecté à BPA-A BPR-1A)

Liste des unités remplaçables sur site :  
IBF-1A

---

**14012A42** L'unité BPA-A a détecté que la charge de l'unité IBF-2A a atteint la capacité normale. L'unité IBF est de nouveau disponible pour fournir l'alimentation (IBF est connecté à BPA-A BPR-2A)

Liste des unités remplaçables sur site :  
IBF-2A

---

**14012A43** L'unité BPA-A a détecté que la charge de l'unité IBF-3A a atteint la capacité normale. L'unité IBF est de nouveau disponible pour fournir l'alimentation (IBF est connecté à BPA-A BPR-3A)

Liste des unités remplaçables sur site :  
IBF-3A

---

**14012A44** L'unité BPA-A a détecté que la charge de l'unité IBF-4A a atteint la capacité normale. L'unité IBF est de nouveau disponible pour fournir l'alimentation (IBF est connecté à BPA-A BPR-4A)

Liste des unités remplaçables sur site :  
IBF-4A

---

**14012A45** L'unité BPA-A a détecté que la charge de l'unité IBF-5A a atteint la capacité normale. L'unité IBF est de nouveau disponible pour fournir l'alimentation (IBF est connecté à BPA-A BPR-5A)

Liste des unités remplaçables sur site :  
IBF-5A

---

**14012A46** L'unité BPA-A a détecté que la charge de l'unité IBF-6A a atteint la capacité normale. L'unité IBF est de nouveau disponible pour fournir l'alimentation (IBF est connecté à BPA-A BPR-6A)

Liste des unités remplaçables sur site :  
IBF-6A

---

**14012A51** L'unité BPC côté A a détecté que l'unité IBF-1A était déconnectée (IBF est connecté à BPA-A BPR-1A)

Liste des unités remplaçables sur site :  
BPR-1A

IBF-1A

CBL-IBF1A

BPC-A

BPE-BOARD-A

---

**14012A52** L'unité BPC côté A a détecté que l'unité IBF-2A était déconnectée (IBF est connecté à BPA-A BPR-2A)

Liste des unités remplaçables sur site :  
BPR-2A

IBF-2A

CBL-IBF2A

BPC-A

BPE-BOARD-A

---

**14012A53** L'unité BPC côté A a détecté que l'unité IBF-2A était déconnectée (IBF est connecté à BPA-A BPR-2A)

Liste des unités remplaçables sur site :

BPR-3A

IBF-3A

CBL-IBF3A

BPC-A

BPE-BOARD-A

---

**14012A54** L'unité BPC côté A a détecté que l'unité IBF-4A était déconnectée (IBF est connecté à BPA-A BPR-4A)

Liste des unités remplaçables sur site :

BPR-4A

IBF-4A

CBL-IBF4A

BPC-A

BPE-BOARD-A

---

**14012A55** L'unité BPC côté A a détecté que l'unité IBF-5A était déconnectée (IBF est connecté à BPA-A BPR-5A)

Liste des unités remplaçables sur site :

BPR-5A

IBF-5A

CBL-IBF5A

BPC-A

BPE-BOARD-A

---

**14012A56** L'unité BPC côté A a détecté que l'unité IBF-6A était déconnectée (IBF est connecté à BPA-A BPR-6A)

Liste des unités remplaçables sur site :

BPR-6A

IBF-6A

CBL-IBF6A

BPC-A

BPE-BOARD-A

---

**14012A85** L'unité BPC côté B a détecté une défaillance de l'alimentation croisée côté A.

Liste des unités remplaçables sur site :

BPCA-PORT-07-A

BPD-1A

BPC-A

BPD-2A

BPR-1A

BPR-2A

BPE-BOARD-A

---

**14012B01** Incident de communication entre (BPA-B) BPC et (BPA-A) BPC.

Liste des unités remplaçables sur site :

BPC-A

CBL-NET-BPCA-BPCB

BPC-B

---

**14012B02** Un incident de communication entre les unités BPC (BPA-B) et BPD 1B a été détecté.

Liste des unités remplaçables sur site :

BPD-1B

BPC-B

BPE-BOARD-B

---

**14012B03** Un incident de communication entre les unités BPC (BPA-B) et BPD 2B a été détecté.

Liste des unités remplaçables sur site :

BPD-2B

BPC-B

BPE-BOARD-B

## 14012B04 • 14012B11

---

**14012B04** Un incident de communication entre les unités BPC (BPA-B) et BPD 3B a été détecté.

Liste des unités remplaçables sur site :  
BPD-3B

BPC-B

BPE-BOARD-B

---

**14012B05** Erreur de communication entre BPC B et BPR 1B.

Liste des unités remplaçables sur site :  
BPR-1B

BPC-B

BPE-BOARD-B

---

**14012B06** Erreur de communication entre BPC B et BPR 2B.

Liste des unités remplaçables sur site :  
BPR-2B

BPC-B

BPE-BOARD-B

---

**14012B07** Erreur de communication entre BPC B et BPR 3B.

Liste des unités remplaçables sur site :  
BPR-3B

BPC-B

BPE-BOARD-B

---

**14012B08** Erreur de communication entre BPC B et BPR 4B.

Liste des unités remplaçables sur site :  
BPR-4B

BPC-B

BPE-BOARD-B

---

**14012B09** Erreur de communication entre BPC B et BPR 5B.

Liste des unités remplaçables sur site :  
BPR-5B

BPC-B

BPE-BOARD-B

---

---

**14012B0A** Erreur de communication entre BPC B et BPR 6B.

Liste des unités remplaçables sur site :  
BPR-6B

BPC-B

BPE-BOARD-B

---

**14012B0B** Erreur de communication entre BPC B et BPH B.

Liste des unités remplaçables sur site :  
BPH-B

BPC-B

BPE-BOARD-B

---

**14012B10** BPA-A a détecté une surtension électrique sur le module 350VDC.

Liste des unités remplaçables sur site :  
BPR-1A

BPD-1A

BPC-A

BPD-2A

BPR-2A

BPR-3A

BPE-BOARD-A

---

**14012B11** BPR-1B a détecté une surtension électrique sur le module 350VDC.

Liste des unités remplaçables sur site :  
BPR-1B

BPD-1B

BPC-B

BPD-2B

BPR-2B

BPR-3B

BPE-BOARD-B

---



---

**14012B12 BPR-2B a détecté une surtension électrique sur le module 350VDC.**

Liste des unités remplaçables sur site :

BPR-2B

BPD-1B

BPC-B

BPD-2B

BPR-1B

BPR-3B

BPE-BOARD-B

---

**14012B13 BPR-3B a détecté une surtension électrique sur le module 350VDC.**

Liste des unités remplaçables sur site :

BPR-3B

BPD-1B

BPC-B

BPD-2B

BPR-1B

BPR-2B

BPE-BOARD-B

---

**14012B14 BPR-4A a détecté une surtension électrique sur le module 350VDC.**

Liste des unités remplaçables sur site :

BPR-4B

BPD-1B

BPC-B

BPD-2B

BPR-5B

BPR-6B

BPE-BOARD-B

---



---

**14012B15 BPR-5B a détecté une surtension électrique sur le module 350VDC.**

Liste des unités remplaçables sur site :

BPR-5B

BPD-1B

BPC-B

BPD-2B

BPR-4B

BPR-6B

BPE-BOARD-B

---

**14012B16 BPR-6B a détecté une surtension électrique sur le module 350VDC.**

Liste des unités remplaçables sur site :

BPR-6B

BPD-1B

BPC-B

BPD-2B

BPR-4B

BPR-5B

BPE-BOARD-B

---

**14012B20 Absence de ventilation dans la cage détectée par une entité BPA. Assurez-vous que les entrées d'air et les filtres sont propres et ne sont pas obstrués. Vérifiez que toutes les positions logiques inutilisées sont protégées et que l'entité BPF côté A est protégée, tandis que l'entité BPF côté B ne l'est pas.**

---

**14012B21 L'unité BPR-1B située dans BPA-B a détecté une Température excessive. Assurez-vous que les entrées d'air ne sont pas obstruées, qu'aucune garniture n'est installée sur des emplacements vides et qu'aucune source de chaleur n'est située à proximité de l'ASM BPR.**

Liste des unités remplaçables sur site :

BPR-1B

---

---

14012B22 L'unité BPR-2B située dans BPA-B a détecté une Température excessive. Assurez-vous que les entrées d'air ne sont pas obstruées, qu'aucune garniture n'est installée sur des emplacements vides et qu'aucune source de chaleur n'est située à proximité de l'ASM BPR.

Liste des unités remplaçables sur site :  
BPR-2B

---

14012B23 L'unité BPR-3B située dans BPA-B a détecté une Température excessive. Assurez-vous que les entrées d'air ne sont pas obstruées, qu'aucune garniture n'est installée sur des emplacements vides et qu'aucune source de chaleur n'est située à proximité de l'ASM BPR.

Liste des unités remplaçables sur site :  
BPR-3B

---

14012B24 L'unité BPR-4B située dans BPA-B a détecté une Température excessive. Assurez-vous que les entrées d'air ne sont pas obstruées, qu'aucune garniture n'est installée sur des emplacements vides et qu'aucune source de chaleur n'est située à proximité de l'ASM BPR.

Liste des unités remplaçables sur site :  
BPR-4B

---

14012B25 L'unité BPR-5B située dans BPA-B a détecté une Température excessive. Assurez-vous que les entrées d'air ne sont pas obstruées, qu'aucune garniture n'est installée sur des emplacements vides et qu'aucune source de chaleur n'est située à proximité de l'ASM BPR.

Liste des unités remplaçables sur site :  
BPR-5B

---

14012B26 L'unité BPR-6B située dans BPA-A a détecté une Température excessive. Assurez-vous que les entrées d'air ne sont pas obstruées, qu'aucune garniture n'est installée sur des emplacements vides et qu'aucune source de chaleur n'est située à proximité de l'ASM BPR.

Liste des unités remplaçables sur site :  
BPR-6B

---

14012B31 L'unité BPA-B a détecté une chute de l'unité IBF-1B en deçà du niveau d'utilisabilité. La mise hors tension du système est peut-être imminente. Les données IBF seront chargées après restauration de l'alimentation (IBF est connecté à BPA-B BPR-1B)

Liste des unités remplaçables sur site :  
IBF-1B

BPR-1B

BPC-B

BPE-BOARD-B

---

14012B32 L'unité BPA-B a détecté une chute de l'unité IBF-2B en deçà du niveau d'utilisabilité. La mise hors tension du système est peut-être imminente. Les données IBF seront chargées après restauration de l'alimentation (IBF est connecté à BPA-B BPR-2B)

Liste des unités remplaçables sur site :  
IBF-2B

BPR-2B

BPC-B

BPE-BOARD-B

---

14012B33 L'unité BPA-B a détecté une chute de l'unité IBF-3B en deçà du niveau d'utilisabilité. La mise hors tension du système est peut-être imminente. Les données IBF seront chargées après restauration de l'alimentation (IBF est connecté à BPA-B BPR-3B)

Liste des unités remplaçables sur site :  
IBF-3B

BPR-3B

BPC-B

BPE-BOARD-B

---

14012B34 L'unité BPA-A a détecté une chute de l'unité IBF-4B en deçà du niveau d'utilisabilité. La mise hors tension du système est peut-être imminente. Les données IBF seront chargées après restauration de l'alimentation (IBF est connecté à BPA-A BPR-4A)

Liste des unités remplaçables sur site :

IBF-4B

BPR-4B

BPC-B

BPE-BOARD-B

---

**14012B35** L'unité BPA-B a détecté une chute de l'unité IBF-5B en deçà du niveau d'utilisabilité. La mise hors tension du système est peut-être imminente. Les données IBF seront chargées après restauration de l'alimentation (IBF est connecté à BPA-B BPR-5B)

Liste des unités remplaçables sur site :  
IBF-5B

BPR-5B

BPC-B

BPE-BOARD-B

---

**14012B36** L'unité BPA-B a détecté une chute de l'unité IBF-6B en deçà du niveau d'utilisabilité. La mise hors tension du système est peut-être imminente. Les données IBF seront chargées après restauration de l'alimentation (IBF est connecté à BPA-B BPR-6B)

Liste des unités remplaçables sur site :  
IBF-6B

BPR-6B

BPC-B

BPE-BOARD-B

---

**14012B41** L'unité BPA-B a détecté que la charge de l'unité IBF-1B a atteint la capacité normale. L'unité IBF est de nouveau disponible pour fournir l'alimentation (IBF est connecté à BPA-B BPR-1B)

Liste des unités remplaçables sur site :  
IBF-1B

---

**14012B42** L'unité BPA-B a détecté que la charge de l'unité IBF-2B a atteint la capacité normale. L'unité IBF est de nouveau disponible pour fournir l'alimentation (IBF est connecté à BPA-B BPR-2B)

Liste des unités remplaçables sur site :  
IBF-2B

---

**14012B43** L'unité BPA-B a détecté que la charge de l'unité IBF-3B a atteint la capacité normale. L'unité IBF est de nouveau disponible pour fournir l'alimentation (IBF est connecté à BPA-B BPR-3B)

Liste des unités remplaçables sur site :  
IBF-3B

---

**14012B44** L'unité BPA-B a détecté que la charge de l'unité IBF-4B a atteint la capacité normale. L'unité IBF est de nouveau disponible pour fournir l'alimentation (IBF est connecté à BPA-B BPR-4B)

Liste des unités remplaçables sur site :  
IBF-4B

---

**14012B45** L'unité BPA-B a détecté que la charge de l'unité IBF-5B a atteint la capacité normale. L'unité IBF est de nouveau disponible pour fournir l'alimentation (IBF est connecté à BPA-B BPR-5B)

Liste des unités remplaçables sur site :  
IBF-5B

---

**14012B46** L'unité BPA-B a détecté que la charge de l'unité IBF-5B a atteint la capacité normale. L'unité IBF est de nouveau disponible pour fournir l'alimentation (IBF est connecté à BPA-B BPR-5B)

Liste des unités remplaçables sur site :  
IBF-6B

---

**14012B51** L'unité BPC côté A a détecté que l'unité IBF-1B était déconnectée (IBF est connecté à BPA-B BPR-1B)

Liste des unités remplaçables sur site :  
BPR-1B

IBF-1B

CBL-IBF1B

BPC-B

BPE-BOARD-B

---

**14012B52** L'unité BPC côté B a détecté que l'unité IBF-2B était déconnectée (IBF est connecté à BPA-B BPR-2B)

Liste des unités remplaçables sur site :  
BPR-2B

IBF-2B

## 14012B53 • 14013096

CBL-IBF2B

BPC-B

BPE-BOARD-B

---

**14012B53** L'unité BPC côté B a détecté que l'unité IBF-3B était déconnectée (IBF est connecté à BPA-B BPR-3B)

Liste des unités remplaçables sur site :

BPR-3B

IBF-3B

CBL-IBF3B

BPC-B

BPE-BOARD-B

---

**14012B54** L'unité BPC côté B a détecté que l'unité IBF-4B était déconnectée (IBF est connecté à BPA-B BPR-4B)

Liste des unités remplaçables sur site :

BPR-4B

IBF-4B

CBL-IBF4B

BPC-B

BPE-BOARD-B

---

**14012B55** L'unité BPC côté B a détecté que l'unité IBF-5B était déconnectée (IBF est connecté à BPA-B BPR-5B)

Liste des unités remplaçables sur site :

BPR-5B

IBF-5B

CBL-IBF5B

BPC-B

BPE-BOARD-B

---

**14012B56** L'unité BPC côté B a détecté que l'unité IBF-6B était déconnectée (IBF est connecté à BPA-B BPR-6B)

Liste des unités remplaçables sur site :

BPR-6B

IBF-6B

CBL-IBF6B

BPC-B

BPE-BOARD-B

---

**14012B85** L'unité BPC côté A a détecté une défaillance de l'alimentation croisée côté B.

---

**14012C51** L'unité DCA numéro 1 est défectueuse.

Liste des unités remplaçables sur site :

IH\_DCA-01

---

**14013000** L'unité BPC A a détecté des unités remplaçables sur site non concordantes pour le même ID de cage. Vérifiez les numéros de référence des composants et le niveau du code des unités FRU d'alimentation situées dans la cage.

---

**14013005** BPC A a détecté une erreur de câblage sur le port DCA. Veuillez corriger l'erreur de câblage.

---

**14013006** BPC A a détecté un ordre de câblage DCA différent des autres DCA (vue latérale de cette unité BPA). Veuillez vérifier et corriger le câblage.

---

**14013007** BPC A a détecté un ordre de câblage MDA différent des autres MDA (vue latérale de cette unité BPA). Veuillez vérifier et corriger le câblage.

---

**14013090** L'unité BPC B a détecté des unités remplaçables sur site non concordantes pour le même ID de cage. Vérifiez les numéros de référence des composants et le niveau du code des unités FRU d'alimentation situées dans la cage.

---

**14013095** BPC B a détecté une erreur de câblage sur le port DCA. Veuillez corriger l'erreur de câblage.

---

**14013096** BPC B a détecté un ordre de câblage DCA différent des autres DCA (vue latérale de cette unité BPA). Veuillez vérifier et corriger le câblage.

---

---

14013097 BPC A a détecté un ordre de câblage MDA différent des autres MDA (vue latérale de cette unité BPA). Veuillez vérifier et corriger le câblage.

---

1401318A Une erreur de communication s'est produite entre l'unité BPC B et la charge sur le port J08 (A).

Liste des unités remplaçables sur site :  
BPCB-PORT-08-A

---

1401319A Une erreur de communication s'est produite entre l'unité BPC B et la charge sur le port J09 (A).

Liste des unités remplaçables sur site :  
BPCB-PORT-09-A

---

140131AB Une erreur de communication s'est produite entre l'unité BPC B et la charge sur le port J10 (B).

Liste des unités remplaçables sur site :  
BPCB-PORT-10-B

---

140131AC Une erreur de communication s'est produite entre l'unité BPC B et la charge sur le port J10 (C).

Liste des unités remplaçables sur site :  
BPCB-PORT-10-C

---

140131BB Une erreur de communication s'est produite entre l'unité BPC B et la charge sur le port J11 (B).

Liste des unités remplaçables sur site :  
BPCB-PORT-11-B

---

140131BC Une erreur de communication s'est produite entre l'unité BPC B et la charge sur le port J11 (C).

Liste des unités remplaçables sur site :  
BPCB-PORT-11-C

---

1401321A Une erreur de communication s'est produite entre l'unité BPD 1B et la charge sur le port J01 (A).

Liste des unités remplaçables sur site :  
BPD1B-PORT-01-A

---

1401322A Une erreur de communication s'est produite entre l'unité BPD 1B et la charge sur le port J02 (A).

Liste des unités remplaçables sur site :  
BPD1B-PORT-02-A

---



---

1401323A Une erreur de communication s'est produite entre l'unité BPD 1B et la charge sur le port J03 (A).

Liste des unités remplaçables sur site :  
BPD1B-PORT-03-A

---

1401324A Une erreur de communication s'est produite entre l'unité BPD 1B et la charge sur le port J04 (A).

Liste des unités remplaçables sur site :  
BPD1B-PORT-04-A

---

1401325A Une erreur de communication s'est produite entre l'unité BPD 1B et la charge sur le port J05 (A).

Liste des unités remplaçables sur site :  
BPD1B-PORT-05-A

---

1401326A Une erreur de communication s'est produite entre l'unité BPD 1B et la charge sur le port J06 (A).

Liste des unités remplaçables sur site :  
BPD1B-PORT-06-A

---

1401327A Une erreur de communication s'est produite entre l'unité BPD 1B et la charge sur le port J07 (A).

Liste des unités remplaçables sur site :  
BPD1B-PORT-07-A

---

1401327B Une erreur de communication s'est produite entre l'unité BPD 1B et la charge sur le port J07 (B).

Liste des unités remplaçables sur site :  
BPD1B-PORT-07-B

---

1401327C Une erreur de communication s'est produite entre l'unité BPD 1B et la charge sur le port J07 (C).

Liste des unités remplaçables sur site :  
BPD1B-PORT-07-C

---

1401328A Une erreur de communication s'est produite entre l'unité BPD 1B et la charge sur le port J08 (A).

Liste des unités remplaçables sur site :  
BPD1B-PORT-08-A

---

---

**1401328B** Une erreur de communication s'est produite entre l'unité BPD 1B et la charge sur le port J08 (B).

Liste des unités remplaçables sur site :  
BPD1B-PORT-08-B

---

**1401328C** Une erreur de communication s'est produite entre l'unité BPD 1B et la charge sur le port J08 (C).

Liste des unités remplaçables sur site :  
BPD1B-PORT-08-C

---

**1401329A** Une erreur de communication s'est produite entre l'unité BPD 1B et la charge sur le port J09 (A).

Liste des unités remplaçables sur site :  
BPD1B-PORT-09-A

---

**1401329B** Une erreur de communication s'est produite entre l'unité BPD 1B et la charge sur le port J09 (B).

Liste des unités remplaçables sur site :  
BPD1B-PORT-09-B

---

**1401329C** Une erreur de communication s'est produite entre l'unité BPD 1B et la charge sur le port J09 (C).

Liste des unités remplaçables sur site :  
BPD1B-PORT-09-C

---

**140132AA** Une erreur de communication s'est produite entre l'unité BPD 1B et la charge sur le port J10 (A).

Liste des unités remplaçables sur site :  
BPD1B-PORT-10-A

---

**140132AB** Une erreur de communication s'est produite entre l'unité BPD 1B et la charge sur le port J10 (B).

Liste des unités remplaçables sur site :  
BPD1B-PORT-10-B

---

**140132AC** Une erreur de communication s'est produite entre l'unité BPD 1B et la charge sur le port J10 (C).

Liste des unités remplaçables sur site :  
BPD1B-PORT-10-C

---

**1401331A** Une erreur de communication s'est produite entre l'unité BPD 2B et la charge sur le port J01 (A).

Liste des unités remplaçables sur site :  
BPD2B-PORT-01-A

---

**1401332A** Une erreur de communication s'est produite entre l'unité BPD 2B et la charge sur le port J02 (A).

Liste des unités remplaçables sur site :  
BPD2B-PORT-02-A

---

**1401333A** Une erreur de communication s'est produite entre l'unité BPD 2B et la charge sur le port J03 (A).

Liste des unités remplaçables sur site :  
BPD2B-PORT-03-A

---

**1401334a** Une erreur de communication s'est produite entre le BPD 2B et la charge sur le port J04 (A).

Liste des unités remplaçables sur site :  
BPD2B-PORT-04-A

---

**1401335A** Une erreur de communication s'est produite entre l'unité BPD 2B et la charge sur le port J05 (A).

Liste des unités remplaçables sur site :  
BPD2B-PORT-05-A

---

**1401336A** Une erreur de communication s'est produite entre l'unité BPD 2B et la charge sur le port J06 (A).

Liste des unités remplaçables sur site :  
BPD2B-PORT-06-A

---

**1401337A** Une erreur de communication s'est produite entre l'unité BPD 2B et la charge sur le port J07 (A).

Liste des unités remplaçables sur site :  
BPD2B-PORT-07-A

---

**1401337B** Une erreur de communication s'est produite entre l'unité BPD 2B et la charge sur le port J07 (B).

Liste des unités remplaçables sur site :  
BPD2B-PORT-07-B

---

---

1401337C Une erreur de communication s'est produite entre l'unité BPD 2B et la charge sur le port J07 (C).

Liste des unités remplaçables sur site :  
BPD2B-PORT-07-C

---

1401338A Une erreur de communication s'est produite entre l'unité BPD 2B et la charge sur le port J08 (A).

Liste des unités remplaçables sur site :  
BPD2B-PORT-08-A

---

1401338B Une erreur de communication s'est produite entre l'unité BPD 2B et la charge sur le port J08 (B).

Liste des unités remplaçables sur site :  
BPD2B-PORT-08-B

---

1401338C Une erreur de communication s'est produite entre le BPD 2B et la charge sur le port J08 (C).

Liste des unités remplaçables sur site :  
BPD2B-PORT-08-C

---

1401339B Une erreur de communication s'est produite entre le BPD 2B et la charge sur le port J09 (B).

Liste des unités remplaçables sur site :  
BPD2B-PORT-09-B

---

1401339C Une erreur de communication s'est produite entre l'unité BPD 2B et la charge sur le port J09 (C).

Liste des unités remplaçables sur site :  
BPD2B-PORT-09-C

---

140133AA Une erreur de communication s'est produite entre le BPD 2B et la charge sur le port J10 (A).

Liste des unités remplaçables sur site :  
BPD2B-PORT-10-A

---

140133AB Une erreur de communication s'est produite entre l'unité BPD 2B et la charge sur le port J10 (B).

Liste des unités remplaçables sur site :  
BPD2B-PORT-10-B

---



---

140133AC Une erreur de communication s'est produite entre le BPD 2B et la charge sur le port J10 (C).

Liste des unités remplaçables sur site :  
BPD2B-PORT-10-C

---

1401341A Une erreur de communication s'est produite entre l'unité BPD 3B et la charge sur le port J01 (A).

Liste des unités remplaçables sur site :  
BPD3B-PORT-01-A

---

1401342A Une erreur de communication s'est produite entre le BPD 3B et la charge sur le port J02 (A).

Liste des unités remplaçables sur site :  
BPD3B-PORT-02-A

---

1401343A Une erreur de communication s'est produite entre l'unité BPD 3B et la charge sur le port J03 (A).

Liste des unités remplaçables sur site :  
BPD3B-PORT-03-A

---

1401344A Une erreur de communication s'est produite entre le BPD 3B et la charge sur le port J04 (A).

Liste des unités remplaçables sur site :  
BPD3B-PORT-04-A

---

14014001 Une erreur d'ACDL (Auto-Code-Download) a été détectée dans le sous-système d'alimentation. Veuillez prendre contact avec le support technique pour obtenir de l'aide.

---

14014002 Le type, modèle et numéro de série du châssis n'ont pas été résolus par la console HMC. Veuillez prendre contact avec le support technique pour obtenir de l'aide.

---

14014003 L'unité BPC a détecté des adresses IP de messagerie en double sur le réseau A. Veuillez contacter le support technique pour obtenir de l'aide.

---

14014004 L'unité BPC a détecté des adresses IP de messagerie en double sur le réseau B. Veuillez contacter le support technique pour obtenir de l'aide.

---

## 14014005 • 1401528A

---

14014005    Aucune adresse DHCP n'a été attribuée sur le réseau A. Veuillez contacter le support technique pour obtenir de l'aide.

---

1401518A    Une surtension a été détectée sur 350 V entre l'unité BPC A et la charge sur le port J08 (A).

Liste des unités remplaçables sur site :  
BPCA-PORT-08-A

---

1401519A    Une surtension a été détectée sur 350 V entre l'unité BPC A et la charge sur le port J09 (A).

Liste des unités remplaçables sur site :  
BPCA-PORT-09-A

---

140151AB    Une surtension a été détectée sur 350 V entre l'unité BPC A et la charge sur le port J10 (B).

Liste des unités remplaçables sur site :  
BPCA-PORT-10-B

---

140151AC    Une surtension a été détectée sur 350 V entre l'unité BPC A et la charge sur le port J10 (B).

Liste des unités remplaçables sur site :  
BPCA-PORT-10-C

---

140151BB    Une surtension a été détectée sur 350 V entre l'unité BPC A et la charge sur le port J11 (B).

Liste des unités remplaçables sur site :  
BPCA-PORT-11-B

---

140151BC    Une surtension a été détectée sur 350 V entre l'unité BPC A et la charge sur le port J11 (C).

Liste des unités remplaçables sur site :  
BPCA-PORT-11-C

---

1401521A    Une surtension a été détectée sur 350 V entre l'unité BPD 1A et la charge sur le port J01 (A).

Liste des unités remplaçables sur site :  
BPD1A-PORT-01-A

---

1401522A    Une surtension a été détectée sur 350 V entre l'unité BPD 1A et la charge sur le port J02 (A).

Liste des unités remplaçables sur site :  
BPD1A-PORT-02-A

---

1401523A    Une surtension a été détectée sur 350 V entre l'unité BPD 1A et la charge sur le port J03 (A).

Liste des unités remplaçables sur site :  
BPD1A-PORT-03-A

---

1401524A    Une surtension a été détectée sur 350 V entre l'unité BPD 1A et la charge sur le port J04 (A).

Liste des unités remplaçables sur site :  
BPD1A-PORT-04-A

---

1401525A    Une surtension a été détectée sur 350 V entre l'unité BPD 1A et la charge sur le port J05 (A).

Liste des unités remplaçables sur site :  
BPD1A-PORT-05-A

---

1401526A    Une surtension a été détectée sur 350 V entre l'unité BPD 1A et la charge sur le port J06 (A).

Liste des unités remplaçables sur site :  
BPD1A-PORT-06-A

---

1401527A    Une surtension a été détectée sur 350 V entre l'unité BPD 1A et la charge sur le port J07 (A).

Liste des unités remplaçables sur site :  
BPD1A-PORT-07-A

---

1401527B    Une surtension a été détectée sur 350 V entre l'unité BPD 1A et la charge sur le port J07 (B).

Liste des unités remplaçables sur site :  
BPD1A-PORT-07-B

---

1401527C    Une surtension a été détectée sur 350 V entre l'unité BPD 1A et la charge sur le port J07 (C).

Liste des unités remplaçables sur site :  
BPD1A-PORT-07-C

---

1401528A    Une surtension a été détectée sur 350 V entre l'unité BPD 1A et la charge sur le port J08 (A).

Liste des unités remplaçables sur site :  
BPD1A-PORT-08-A

---



---

**1401528B** Une surtension a été détectée sur 350 V entre l'unité BPD 1A et la charge sur le port J08 (B).

Liste des unités remplaçables sur site :  
BPD1A-PORT-08-B

---

**1401528C** Une surtension a été détectée sur 350 V entre l'unité BPD 1A et la charge sur le port J08 (C).

Liste des unités remplaçables sur site :  
BPD1A-PORT-08-C

---

**1401529A** Une surtension a été détectée sur 350 V entre l'unité BPD 1A et la charge sur le port J09 (A).

Liste des unités remplaçables sur site :  
BPD1A-PORT-09-A

---

**1401529B** Une surtension a été détectée sur 350 V entre l'unité BPD 1A et la charge sur le port J09 (B).

Liste des unités remplaçables sur site :  
BPD1A-PORT-09-B

---

**1401529C** Une surtension a été détectée sur 350 V entre l'unité BPD 1A et la charge sur le port J09 (C).

Liste des unités remplaçables sur site :  
BPD1A-PORT-09-C

---

**140152AA** Une surtension a été détectée sur 350 V entre l'unité BPD 1A et la charge sur le port J10 (A).

Liste des unités remplaçables sur site :  
BPD1A-PORT-10-A

---

**140152AB** Une surtension a été détectée sur 350 V entre l'unité BPD 1A et la charge sur le port J10 (B).

Liste des unités remplaçables sur site :  
BPD1A-PORT-10-B

---

**140152AC** Une surtension a été détectée sur 350 V entre l'unité BPD 1A et la charge sur le port J10 (C).

Liste des unités remplaçables sur site :  
BPD1A-PORT-10-C

---



---

**1401531A** Une surtension a été détectée sur 350 V entre l'unité BPD 2A et la charge sur le port J01 (A).

Liste des unités remplaçables sur site :  
BPD2A-PORT-01-A

---

**1401532A** Une surtension a été détectée sur 350 V entre l'unité BPD 2A et la charge sur le port J02 (A).

Liste des unités remplaçables sur site :  
BPD2A-PORT-02-A

---

**1401533A** Une surtension a été détectée sur 350 V entre l'unité BPD 2A et la charge sur le port J03 (A).

Liste des unités remplaçables sur site :  
BPD2A-PORT-03-A

---

**1401534A** Une surtension a été détectée sur 350 V entre l'unité BPD 2A et la charge sur le port J04 (A).

Liste des unités remplaçables sur site :  
BPD2A-PORT-04-A

---

**1401535A** Une surtension a été détectée sur 350 V entre l'unité BPD 2A et la charge sur le port J05 (A).

Liste des unités remplaçables sur site :  
BPD2A-PORT-05-A

---

**1401536A** Une surtension a été détectée sur 350 V entre l'unité BPD 2A et la charge sur le port J06 (A).

Liste des unités remplaçables sur site :  
BPD2A-PORT-06-A

---

**1401537A** Une surtension a été détectée sur 350 V entre l'unité BPD 2A et la charge sur le port J07 (A).

Liste des unités remplaçables sur site :  
BPD2A-PORT-07-A

---

**1401537B** Une surtension a été détectée sur 350 V entre l'unité BPD 2A et la charge sur le port J07 (B).

Liste des unités remplaçables sur site :  
BPD2A-PORT-07-B

---

---

1401537C Une surtension a été détectée sur 350 V entre l'unité BPD 2A et la charge sur le port J07 (C).

Liste des unités remplaçables sur site :  
BPD2A-PORT-07-C

---

1401538A Une surtension a été détectée sur 350 V entre l'unité BPD 2A et la charge sur le port J08 (A).

Liste des unités remplaçables sur site :  
BPD2A-PORT-08-A

---

1401538B Une surtension a été détectée sur 350 V entre l'unité BPD 2A et la charge sur le port J08 (B).

Liste des unités remplaçables sur site :  
BPD2A-PORT-08-B

---

1401538C Une surtension a été détectée sur 350 V entre l'unité BPD 2A et la charge sur le port J08 (C).

Liste des unités remplaçables sur site :  
BPD2A-PORT-08-C

---

1401539A Une surtension a été détectée sur 350 V entre l'unité BPD 2A et la charge sur le port J09 (A).

Liste des unités remplaçables sur site :  
BPD2A-PORT-09-A

---

1401539B Une surtension a été détectée sur 350 V entre l'unité BPD 2A et la charge sur le port J09 (B).

Liste des unités remplaçables sur site :  
BPD2A-PORT-09-B

---

1401539C Une surtension a été détectée sur 350 V entre l'unité BPD 2A et la charge sur le port J09 (C).

Liste des unités remplaçables sur site :  
BPD2A-PORT-09-C

---

140153AA Une surtension a été détectée sur 350 V entre l'unité BPD 2A et la charge sur le port J10 (A).

Liste des unités remplaçables sur site :  
BPD2A-PORT-10-A

---

140153AB Une surtension a été détectée sur 350 V entre l'unité BPD 2A et la charge sur le port J10 (B).

Liste des unités remplaçables sur site :  
BPD2A-PORT-10-B

---

140153AC Une surtension a été détectée sur 350 V entre l'unité BPD 2A et la charge sur le port J10 (C).

Liste des unités remplaçables sur site :  
BPD2A-PORT-10-C

---

1401541A Une surtension a été détectée sur 350 V entre l'unité BPD 3A et la charge sur le port J01 (A).

Liste des unités remplaçables sur site :  
BPD3A-PORT-01-A

---

1401542A Une surtension a été détectée sur 350 V entre l'unité BPD 3A et la charge sur le port J02 (A).

Liste des unités remplaçables sur site :  
BPD3A-PORT-02-A

---

1401543A Une surtension a été détectée sur 350 V entre l'unité BPD 3A et la charge sur le port J03 (A).

Liste des unités remplaçables sur site :  
BPD3A-PORT-03-A

---

1401544A Une surtension a été détectée sur 350 V entre l'unité BPD 2A et la charge sur le port J04 (A).

Liste des unités remplaçables sur site :  
BPD3A-PORT-04-A

---

1401618A Une surtension a été détectée sur 350 V entre l'unité BPC B et la charge sur le port J08 (A).

Liste des unités remplaçables sur site :  
BPCB-PORT-08-A

---

1401619A Une surtension a été détectée sur 350 V entre l'unité BPC B et la charge sur le port J09 (A).

Liste des unités remplaçables sur site :  
BPCB-PORT-09-A

---

---

**140161AB** Une surtension a été détectée sur 350 V entre l'unité BPC B et la charge sur le port J10 (B).

Liste des unités remplaçables sur site :  
BPCB-PORT-10-B

---

**140161AC** Une surtension a été détectée sur 350 V entre l'unité BPC B et la charge sur le port J10 (C).

Liste des unités remplaçables sur site :  
BPCB-PORT-10-B

---

**140161BB** Une surtension a été détectée sur 350 V entre l'unité BPC B et la charge sur le port J11 (B).

Liste des unités remplaçables sur site :  
BPCB-PORT-11-B

---

**140161BC** Une surtension a été détectée sur 350 V entre l'unité BPC B et la charge sur le port J11 (C).

Liste des unités remplaçables sur site :  
BPCB-PORT-11-C

---

**1401621A** Une surtension a été détectée sur 350 V entre l'unité BPD 1B et la charge sur le port J01 (A).

Liste des unités remplaçables sur site :  
BPD1B-PORT-01-A

---

**1401622A** Une surtension a été détectée sur 350 V entre l'unité BPD 1B et la charge sur le port J02 (A).

Liste des unités remplaçables sur site :  
BPD1B-PORT-02-A

---

**1401623A** Une surtension a été détectée sur 350 V entre l'unité BPD 1B et la charge sur le port J03 (A).

Liste des unités remplaçables sur site :  
BPD1B-PORT-03-A

---

**1401624A** Une surtension a été détectée sur 350 V entre l'unité BPD 1B et la charge sur le port J04 (A).

Liste des unités remplaçables sur site :  
BPD1B-PORT-04-A

---



---

**1401625A** Une surtension a été détectée sur 350 V entre l'unité BPD 1B et la charge sur le port J05 (A).

Liste des unités remplaçables sur site :  
BPD1B-PORT-05-A

---

**1401626A** Une surtension a été détectée sur 350 V entre l'unité BPD 1B et la charge sur le port J06 (A).

Liste des unités remplaçables sur site :  
BPD1B-PORT-06-A

---

**1401627A** Une surtension a été détectée sur 350 V entre l'unité BPD 1B et la charge sur le port J07 (A).

Liste des unités remplaçables sur site :  
BPD1B-PORT-07-A

---

**1401627B** Une surtension a été détectée sur 350 V entre l'unité BPD 1B et la charge sur le port J07 (B).

Liste des unités remplaçables sur site :  
BPD1B-PORT-07-B

---

**1401627C** Une surtension a été détectée sur 350 V entre l'unité BPD 1B et la charge sur le port J07 (C).

Liste des unités remplaçables sur site :  
BPD1B-PORT-07-C

---

**1401628A** Une surtension a été détectée sur 350 V entre l'unité BPD 1B et la charge sur le port J08 (A).

Liste des unités remplaçables sur site :  
BPD1B-PORT-08-A

---

**1401628B** Une surtension a été détectée sur 350 V entre l'unité BPD 1B et la charge sur le port J08 (B).

Liste des unités remplaçables sur site :  
BPD1B-PORT-08-B

---

**1401628C** Une surtension a été détectée sur 350 V entre l'unité BPD 1B et la charge sur le port J08 (C).

Liste des unités remplaçables sur site :  
BPD1B-PORT-08-C

---

## 1401629A • 1401638A

---

**1401629A** Une surtension a été détectée sur 350 V entre l'unité BPD 1B et la charge sur le port J09 (A).

Liste des unités remplaçables sur site :  
BPD1B-PORT-09-A

---

**1401629B** Une surtension a été détectée sur 350 V entre l'unité BPD 1B et la charge sur le port J09 (B).

Liste des unités remplaçables sur site :  
BPD1B-PORT-09-B

---

**1401629C** Une surtension a été détectée sur 350 V entre l'unité BPD 1B et la charge sur le port J09 (C).

Liste des unités remplaçables sur site :  
BPD1B-PORT-09-C

---

**140162AA** Une surtension a été détectée sur 350 V entre l'unité BPD 1B et la charge sur le port J10 (A).

Liste des unités remplaçables sur site :  
BPD1B-PORT-10-A

---

**140162AB** Une surtension a été détectée sur 350 V entre l'unité BPD 1B et la charge sur le port J10 (B).

Liste des unités remplaçables sur site :  
BPD1B-PORT-10-B

---

**140162AC** Une surtension a été détectée sur 350 V entre l'unité BPD 1B et la charge sur le port J10 (C).

Liste des unités remplaçables sur site :  
BPD1B-PORT-10-C

---

**1401631A** Une surtension a été détectée sur 350 V entre l'unité BPD 2B et la charge sur le port J01 (A).

Liste des unités remplaçables sur site :  
BPD2B-PORT-01-A

---

**1401632A** Une surtension a été détectée sur 350 V entre l'unité BPD 2B et la charge sur le port J02 (A).

Liste des unités remplaçables sur site :  
BPD2B-PORT-02-A

---

**1401633A** Une surtension a été détectée sur 350 V entre l'unité BPD 2B et la charge sur le port J03 (A).

Liste des unités remplaçables sur site :  
BPD2B-PORT-03-A

---

**1401634A** Une surtension a été détectée sur 350 V entre l'unité BPD 2B et la charge sur le port J04 (A).

Liste des unités remplaçables sur site :  
BPD2B-PORT-04-A

---

**1401635A** Une surtension a été détectée sur 350 V entre l'unité BPD 2B et la charge sur le port J05 (A).

Liste des unités remplaçables sur site :  
BPD2B-PORT-05-A

---

**1401636A** Une surtension a été détectée sur 350 V entre l'unité BPD 2B et la charge sur le port J06 (A).

Liste des unités remplaçables sur site :  
BPD2B-PORT-06-A

---

**1401637A** Une surtension a été détectée sur 350 V entre l'unité BPD 2B et la charge sur le port J07 (A).

Liste des unités remplaçables sur site :  
BPD2B-PORT-07-A

---

**1401637B** Une surtension a été détectée sur 350 V entre l'unité BPD 2B et la charge sur le port J07 (B).

Liste des unités remplaçables sur site :  
BPD2B-PORT-07-B

---

**1401637C** Une surtension a été détectée sur 350 V entre l'unité BPD 2B et la charge sur le port J07 (C).

Liste des unités remplaçables sur site :  
BPD2B-PORT-07-C

---

**1401638A** Une surtension a été détectée sur 350 V entre l'unité BPD 2B et la charge sur le port J08 (A).

Liste des unités remplaçables sur site :  
BPD2B-PORT-08-A

---

---

1401638B Une surtension a été détectée sur 350 V entre l'unité BPD 2B et la charge sur le port J07 (B).

Liste des unités remplaçables sur site :  
BPD2B-PORT-08-B

---

1401638C Une surtension a été détectée sur 350 V entre l'unité BPD 2B et la charge sur le port J07 (C).

Liste des unités remplaçables sur site :  
BPD2B-PORT-08-C

---

1401639A Une surtension a été détectée sur 350 V entre l'unité BPD 2B et la charge sur le port J09 (A).

Liste des unités remplaçables sur site :  
BPD2B-PORT-09-A

---

1401639B Une surtension a été détectée sur 350 V entre l'unité BPD 2B et la charge sur le port J09 (B).

Liste des unités remplaçables sur site :  
BPD2B-PORT-09-B

---

1401639C Une surtension a été détectée sur 350 V entre l'unité BPD 2B et la charge sur le port J07 (C).

Liste des unités remplaçables sur site :  
BPD2B-PORT-09-C

---

140163AA Une surtension a été détectée sur 350 V entre l'unité BPD 2B et la charge sur le port J10 (A).

Liste des unités remplaçables sur site :  
BPD2B-PORT-10-A

---

140163AB Une surtension a été détectée sur 350 V entre l'unité BPD 2B et la charge sur le port J07 (B).

Liste des unités remplaçables sur site :  
BPD2B-PORT-10-B

---

140163AC Une surtension a été détectée sur 350 V entre l'unité BPD 2B et la charge sur le port J10 (C).

Liste des unités remplaçables sur site :  
BPD2B-PORT-10-C

---



---

1401641A Une surtension a été détectée sur 350 V entre l'unité BPD 3B et la charge sur le port J01 (A).

Liste des unités remplaçables sur site :  
BPD3B-PORT-01-A

---

1401642A Une surtension a été détectée sur 350 V entre l'unité BPD 3B et la charge sur le port J02 (A).

Liste des unités remplaçables sur site :  
BPD3B-PORT-02-A

---

1401643A Une surtension a été détectée sur 350 V entre l'unité BPD 3B et la charge sur le port J03 (A).

Liste des unités remplaçables sur site :  
BPD3B-PORT-03-A

---

1401644A Une surtension a été détectée sur 350 V entre l'unité BPD 3B et la charge sur le port J04 (A).

Liste des unités remplaçables sur site :  
BPD3B-PORT-04-A

---

14017091 L'unité BPC de BPA-A est défectueuse.

Liste des unités remplaçables sur site :  
BPC-A

---

14017092 L'unité BPD-1 est défectueuse sur BPA-A.

Liste des unités remplaçables sur site :  
BPD-1A

---

BPC-A

---

14017093 L'unité BPD-2 est défectueuse sur BPA-A.

Liste des unités remplaçables sur site :  
BPD-2A

---

BPC-A

---

14017094 L'unité BPD-3 est défectueuse sur BPA-A.

Liste des unités remplaçables sur site :  
BPD-3A

---

BPC-A

---

---

14017095 BPA-A BPR-1 est défectueux.

Liste des unités remplaçables sur site :  
BPR-1A

BPC-A

BPD-1A

BPD-2A

IBF-1A

BPE-BOARD-A

---

14017096 BPA-A BPR-2 est défectueux.

Liste des unités remplaçables sur site :  
BPR-2A

BPC-A

BPD-1A

BPD-2A

IBF-2A

BPE-BOARD-A

---

14017097 BPA-A BPR-3 est défectueux.

Liste des unités remplaçables sur site :  
BPR-3A

BPC-A

BPD-1A

BPD-2A

IBF-3A

BPE-BOARD-A

---

14017098 BPA-A BPR-4 est défectueux.

Liste des unités remplaçables sur site :  
BPR-4A

BPC-A

BPD-1A

BPD-2A

IBF-3A

BPE-BOARD-A

---



---

14017099 BPA-A BPR-5 est défectueux.

Liste des unités remplaçables sur site :  
BPR-5A

BPC-A

BPD-1A

BPD-2A

IBF-3A

BPE-BOARD-A

---

1401709A BPA-A BPR-6 est défectueux.

Liste des unités remplaçables sur site :  
BPR-5A

BPC-A

BPD-1A

BPD-2A

IBF-3A

BPE-BOARD-A

---

1401709B L'unité BPA-A BPH est défectueuse.

Liste des unités remplaçables sur site :  
BPH-A

BPC-A

---

140170A1 L'unité BPC côté A a détecté que l'unité IBF-1A était défectueuse (IBF est connecté à BPA-A BPR-1A)

Liste des unités remplaçables sur site :  
IBF-1A

BPR-1A

CBL-IBF1A

BPC-A

BPE-BOARD-A

---

140170A2 L'unité BPC côté A a détecté que l'unité IBF-2A était défectueuse (IBF est connecté à BPA-A BPR-2A)

Liste des unités remplaçables sur site :  
IBF-2A

BPR-2A

CBL-IBF2A

BPC-A

BPE-BOARD-A

---

**140170A3** L'unité BPC côté A a détecté que l'unité IBF-3A était défectueuse (IBF est connecté à BPA-A BPR-3A)

Liste des unités remplaçables sur site :

IBF-3A

BPR-3A

CBL-IBF3A

BPC-A

BPE-BOARD-A

---

**140170A4** L'unité BPC côté A a détecté que l'unité IBF-4A était défectueuse (IBF est connecté à BPA-A BPR-4A)

Liste des unités remplaçables sur site :

IBF-4A

BPR-4A

CBL-IBF4A

BPC-A

BPE-BOARD-A

---

**140170A5** L'unité BPC côté A a détecté que l'unité IBF-5A était défectueuse (IBF est connecté à BPA-A BPR-5A)

Liste des unités remplaçables sur site :

IBF-5A

BPR-5A

CBL-IBF5A

BPC-A

BPE-BOARD-A

---

**140170A6** L'unité BPC côté A a détecté que l'unité IBF-6A était défectueuse (IBF est connecté à BPA-A BPR-6A)

Liste des unités remplaçables sur site :

IBF-6A

BPR-6A

CBL-IBF6A

BPC-A

BPE-BOARD-A

---

**14017191** L'unité BPC de BPA-B est défectueuse.

Liste des unités remplaçables sur site :

BPC-B

---

**14017192** L'unité BPD-1 est défectueuse sur BPA-B.

Liste des unités remplaçables sur site :

BPD-1B

BPC-B

---

**14017193** L'unité BPD-2 est défectueuse sur BPA-B.

Liste des unités remplaçables sur site :

BPD-2B

BPC-B

---

**14017194** L'unité BPD-3 est défectueuse sur BPA-B.

Liste des unités remplaçables sur site :

BPD-3B

BPC-B

---

**14017195** BPA-A BPR-1 est défectueux.

Liste des unités remplaçables sur site :

BPR-1B

BPC-B

BPD-1B

BPD-2B

IBF-1B

BPE-BOARD-B

---

**14017196** BPA-B BPR-2 est défectueux.

Liste des unités remplaçables sur site :

BPR-2B

BPC-B

## 14017197 • 140171A3

BPD-1B

BPD-2B

IBF-2B

BPE-BOARD-B

---

**14017197 BPA-B BPR-3 est défectueux.**

**Liste des unités remplaçables sur site :**

BPR-3B

BPC-B

BPD-1B

BPD-2B

IBF-3B

BPE-BOARD-B

---

**14017198 BPA-B BPR-4 est défectueux.**

**Liste des unités remplaçables sur site :**

BPR-4B

BPC-B

BPD-1B

BPD-2B

IBF-3B

BPE-BOARD-B

---

**14017199 BPA-B BPR-5 est défectueux.**

**Liste des unités remplaçables sur site :**

BPR-5B

BPC-B

BPD-1B

BPD-2B

IBF-3B

BPE-BOARD-B

---

**1401719A BPA-B BPR-6 est défectueux.**

**Liste des unités remplaçables sur site :**

BPR-5B

BPC-B

BPD-1B

BPD-2B

IBF-3B

BPE-BOARD-B

---

**1401719B L'unité BPA-B BPH est défectueuse.**

**Liste des unités remplaçables sur site :**

BPH-B

BPC-B

---

**140171A1 L'unité BPC côté A a détecté que l'unité IBF-1B était défectueuse (IBF est connecté à BPA-B BPR-1B)**

**Liste des unités remplaçables sur site :**

IBF-1B

BPR-1B

CBL-IBF1B

BPC-B

BPE-BOARD-B

---

**140171A2 L'unité BPC côté B a détecté que l'unité IBF-2B était défectueuse (IBF est connecté à BPA-B BPR-2B)**

**Liste des unités remplaçables sur site :**

IBF-2B

BPR-2B

CBL-IBF2B

BPC-B

BPE-BOARD-B

---

**140171A3 L'unité BPC côté B a détecté que l'unité IBF-3B était défectueuse (IBF est connecté à BPA-B BPR-3B)**

**Liste des unités remplaçables sur site :**

IBF-3B

BPR-3B

CBL-IBF3B

BPC-B

BPE-BOARD-B



---

140171A4 L'unité BPC côté B a détecté que l'unité IBF-4B était défectueuse (IBF est connecté à BPA-B BPR-4B)

Liste des unités remplaçables sur site :  
IBF-4B

BPR-4B

CBL-IBF4B

BPC-B

BPE-BOARD-B

---

140171A5 L'unité BPC côté B a détecté que l'unité IBF-5B était déconnectée (IBF est connecté à BPA-B BPR-5B)

Liste des unités remplaçables sur site :  
IBF-5B

BPR-5B

CBL-IBF5B

BPC-B

BPE-BOARD-B

---

140171A6 L'unité BPC côté B a détecté que l'unité IBF-6B était défectueuse (IBF est connecté à BPA-B BPR-6B)

Liste des unités remplaçables sur site :  
IBF-6B

BPR-6B

CBL-IBF6B

BPC-B

BPE-BOARD-B

---

14018072 BPA-A a consigné un avertissement relatif à la température de la cage. Assurez-vous que les entrées d'air et les filtres sont propres et ne sont pas obstrués. Vérifiez que toutes les positions logiques inutilisées sont protégées et que l'entité BPF côté A est protégée, tandis que l'entité BPF côté B ne l'est pas.

---

14018073 BPA-B a consigné un avertissement relatif à la température de la cage. Assurez-vous que les entrées d'air et les filtres sont propres et ne sont pas obstrués. Vérifiez que toutes les positions logiques inutilisées sont protégées et que l'entité BPF côté A est protégée, tandis que l'entité BPF côté B ne l'est pas.

---

140180C3 L'unité BPC côté A a détecté que la prise coupure par arrêt d'urgence UEPO est en mode dérivation. Vérifiez que la boucle de la prise coupure par arrêt d'urgence est activée.

Liste des unités remplaçables sur site :  
EPO-SWITCH

BPC-A

CBL-BPCA-EPO

---

14018130 Récupération d'une unité remplaçable sur site. Cage en mode de rétablissement d'alimentation, à titre d'information uniquement.

---

14018131 Le commutateur UEPO a été utilisé. Il s'agit d'un code SRC d'information.

---

14018132 Une commande de type 'send secure vpd' a été reçue. Code SRC d'information.

---

14018133 Réception TMS (60) - Code SRC informatif.

Liste des unités remplaçables sur site :  
\$NOBPAFRU

---

14018134 Contient un journal ACDL - Code SRC informatif.

---

140181C3 L'unité BPC côté B a détecté que la prise coupure par arrêt d'urgence UEPO est en mode dérivation. Vérifiez que la boucle de la prise coupure par arrêt d'urgence est activée.

Liste des unités remplaçables sur site :  
EPO-SWITCH

BPC-B

CBL-BPCB-EPO

## Codes de référence d'unité de disque (1750)

Si l'erreur est signalée dans le panneau de contrôle, le code de référence correspond aux caractères 5 à 8 de la première ligne de 16 caractères de la fonction 11. Si l'erreur est signalée sur la console, le code de référence correspond aux 4 caractères les plus à droite du mot 1.

---

**17503002** L'unité interrogée ne répond pas

Liste des unités remplaçables sur site :

FCPORT

FCDEV

FCIOA

FCINTF

OPT\_CLN

---

**17503010** L'unité de disque a renvoyé une réponse incorrecte au processeur d'E-S

Liste des unités remplaçables sur site :

FCDEV

FCIOA

OPT\_CLN

---

**17503020** Erreur de configuration du sous-système de stockage

**Intervention de l'agent de service :**

Si une unité MES est en cours d'installation, veuillez vérifier la configuration.

Liste des unités remplaçables sur site :

FCDEV

FCIOA

OPT\_CLN

---

**17503029** Un remplacement d'unité a été effectué

**Intervention de l'agent de service :**

Aucune action n'est requise. Ce code de référence est consigné à titre d'information uniquement.

---

**17503100** Erreur liée à l'interface Fibre Channel

Liste des unités remplaçables sur site :

FCINTF

FCDEV

FCIOA

OPT\_CLN

---

**17503109** Le délai d'expiration d'une commande de disque a été atteint sur le processeur d'E-S

Liste des unités remplaçables sur site :

FCDEV

FCINTF

FCIOA

OPT\_CLN

---

**17503160** Le volume utilisé n'est plus accessible

**Intervention du fournisseur de services :**

La configuration du sous-système de stockage a été modifiée, ce qui fait que le volume utilisé n'est plus accessible.

Liste des unités remplaçables sur site :

FCDEV

---

**17503161** Le volume utilisé n'est plus accessible

**Intervention du fournisseur de services :**

Les fonctions des services de copie du sous-système de stockage sont à l'origine du fait que le volume utilisé n'est plus accessible.

Liste des unités remplaçables sur site :

FCDEV

---

**175034FF** Formatage en cours

**Intervention de l'agent de service :**

L'unité a indiqué qu'un formatage était en cours. Une fois le formatage terminé, l'unité devrait être à nouveau utilisable. Aucune action n'est requise. Ce code de référence est consigné à titre d'information uniquement.

---

**1750FFF3** Format de support de disque erroné

Liste des unités remplaçables sur site :

FCDEV

---

**1750FFF4** Incident sur unité de disques.

Liste des unités remplaçables sur site :

FCDEV

---

**1750FFF5** Erreur de lecture d'un secteur de disque

Liste des unités remplaçables sur site :

FCDEV

---

---

**1750FFF6** L'unité de disque a détecté une erreur réparable

**Intervention de l'agent de service :**

Une procédure de maintenance de l'unité de disque n'est requise que si le journal de procédure de maintenance contient une entrée pour ce code de référence.

**Liste des unités remplaçables sur site :**

FCDEV

---

**1750FFFA** La réponse erronée à l'unité de disque a été corrigée par le processeur d'E-S

**Intervention de l'agent de service :**

Une procédure de maintenance de l'unité de disque n'est requise que si le journal de procédure de maintenance contient une entrée pour ce code de référence.

**Liste des unités remplaçables sur site :**

FCDEV

---

FCIOA

OPT\_CLN

---

**1750FFFE** Erreur d'interface Fibre Channel temporaire

**Intervention de l'agent de service :**

Une procédure de maintenance de l'unité de disque n'est requise que si le journal de procédure de maintenance contient une entrée pour ce code de référence.

**Liste des unités remplaçables sur site :**

FCINTF

FCDEV

FCIOA

OPT\_CLN

---

## Codes de référence du fond de panier de l'unité (180A)

Codes de référence du fond de panier de l'unité

Si l'erreur est signalée dans le panneau de contrôle, le code de référence correspond aux caractères 1 à 8 de la première ligne de 16 caractères de la fonction 11. Si l'erreur est signalée sur la console, le code de référence correspond aux 8 caractères les plus à droite du mot 1.

**Remarque :** 673x est une mémoire cache de lecture. Effectuez toutes les actions nécessaires pour 673x en tant qu'unité de disque et carte logique sauf lorsque des instructions de cache 673x séparées sont fournies.

---

**180A1511** Une erreur non fatale s'est produite sur le bloc d'alimentation 1

**Liste des unités remplaçables sur site :**

DISKPWR

DISKFAN

FI01106

DEVBPLN

---

**180A1515** Une erreur fatale s'est produite sur le bloc d'alimentation 1

**Liste des unités remplaçables sur site :**

DISKPWR

DISKFAN

FI01106

DEVBPLN

---



---

**180A1521** Une erreur non fatale s'est produite sur le bloc d'alimentation 2

**Liste des unités remplaçables sur site :**

DISKPWR

DISKFAN

FI01106

DEVBPLN

---

**180A1525** Une erreur fatale s'est produite sur le bloc d'alimentation 2

**Liste des unités remplaçables sur site :**

DISKPWR

DISKFAN

FI01106

DEVBPLN

---

## 180A3002 • 180AFF4

---

**180A3002**    **Le fond de panier d'unité appelé n'a pas répondu à la sélection**

Liste des unités remplaçables sur site :  
DEVBPLN

STORIOA

FI01140

FI01106

---

**180A3109**    **Le délai d'expiration d'une commande de fond de panier d'unité a été atteint par l'adaptateur d'E-S**

Liste des unités remplaçables sur site :  
DEVBPLN

STORIOA

FI01140

FI01106

---

**180A7611**    **Une erreur fatale s'est produite sur le ventilateur de secours 1**

Liste des unités remplaçables sur site :  
DISKFAN

---

**180A7614**    **Une erreur fatale s'est produite sur le ventilateur 1**

Liste des unités remplaçables sur site :  
DISKFAN

---

**180A7621**    **Une erreur fatale s'est produite sur le ventilateur de secours 2**

Liste des unités remplaçables sur site :  
DISKFAN

---

**180A7624**    **Une erreur fatale s'est produite sur le ventilateur 2**

Liste des unités remplaçables sur site :  
DISKFAN

---

**180A7631**    **Une erreur fatale s'est produite sur le ventilateur de secours 3**

Liste des unités remplaçables sur site :  
DISKFAN

---

---

**180A7634**    **Une erreur fatale s'est produite sur le ventilateur 3**

Liste des unités remplaçables sur site :  
DISKFAN

---

**180A8401**    **Erreur liée à l'alimentation du support amovible**

Liste des unités remplaçables sur site :  
DEVBPLN

---

**180A8404**    **Message consigné dans l'historique du système, aucune action de maintenance requise**

---

**180AFF4**    **Incident sur le panneau arrière de l'unité**

Liste des unités remplaçables sur site :  
DEVBPLN

STORIOA

FI01140

FI01106

---

## Chapitre 2. Codes de référence 2xxx

Codes de référence 2xxx

---

### Codes de référence (2058)

Erreur matérielle sur l'adaptateur d'E-S

2058B990	Une erreur matérielle a été détectée sur l'adaptateur d'E-S	IOP MA_BRDG
----------	---	----------------

Liste des unités remplaçables sur site :  
IOA  
FI00130

---

### Codes de référence (erreur) pour les Modèles 185 et A50 (20A8, 20Dx, 20EE, 20FF, 2102)

Codes de référence (erreur) pour les Modèles 185 et A50

20A80000	Informations insuffisantes pour permettre l'initialisation.	2. Vérifiez les connexions au réseau et recommencez l'opération.
----------	---	--

**Intervention de l'agent de service :**  
Vérifiez que les adresses réseau du serveur et de la passerelle sont correctes.

---

20A80001	L'adresse IP client est déjà utilisée par une autre unité réseau.	20A80005 Echec de la transmission de fichier (TFTP).
----------	---	--

**Intervention de l'agent de service :**  
Procédez comme suit :

1. Vérifiez que le serveur BOOTP est correctement configuré pour ce client.
2. Vérifiez les connexions au réseau et recommencez l'opération.

---

20A80002	Impossible d'obtenir l'adresse IP de la passerelle.	20A80006 Image d'initialisation trop volumineuse.
----------	---	---

**Intervention de l'agent de service :**  
Procédez comme suit :

1. Vérifiez que le serveur BOOTP est correctement configuré pour ce client.
2. Vérifiez les connexions au réseau et recommencez l'opération.

---

20A80003	Impossible d'obtenir l'adresse matérielle du serveur.	20D0000F Echec de l'autotest sur l'unité. Les informations relatives au code de l'erreur ou de l'emplacement sont peut-être indisponibles.
----------	---	--

**Intervention de l'agent de service :**  
Vérifiez que les adresses réseau du serveur et de la passerelle sont correctes.

---

20A80004	Echec de BOOTP.	<b>Intervention de l'agent de service :</b> Procédez comme suit :
----------	-----------------	--

1. Si un code d'emplacement est spécifié, remplacez l'unité désignée à cet emplacement.
2. Remplacez le panneau arrière du système.

Liste des unités remplaçables sur site :

SYSBKP2

---

**20D00010** Echec de l'autotest sur l'unité.  
Impossible de localiser le module.

**Intervention de l'agent de service :**

Procédez comme suit :

1. Si un code d'emplacement est consigné avec l'erreur, remplacez l'unité désignée par ce code.
2. Vérifiez si des mises à jour du microprogramme du système sont disponibles et appliquez-les.
3. Remplacez le panneau arrière du système.

**Liste des unités remplaçables sur site :**

SYSBKP2

---

**20D00011** La tentative d'allocation de mémoire par RTAS a échoué.

**Intervention de l'agent de service :**

Procédez comme suit :

1. Vérifiez si des mises à jour du microprogramme du système sont disponibles et appliquez-les.
2. Remplacez le panneau arrière du système.

**Liste des unités remplaçables sur site :**

SYSBKP2

---

**20D008xx** Impossible d'accéder aux données techniques essentielles.

**Intervention du fournisseur de services ::**

Où xx est :

xx Description

-----

0E, 0F Type ou modèle de machine

10, 11 Numéro de série du système

16, 17 Universel

**Liste des unités remplaçables sur site :**

SYSBKP2

---

**20D00900** La génération d'un identificateur unique universel (UUID) a échoué.

**Intervention de l'agent de service :**

Procédez comme suit :

1. Remplacez la mémoire DIMM du système.
2. Remplacez le panneau arrière du système.

**Liste des unités remplaçables sur site :**

SYSBKP2

---

**20D00901** Echec de la communication avec le contrôleur de gestion de la carte mère. Remplacez le fond de panier du système.

**Liste des unités remplaçables sur site :**

SYSBKP2

---

**20D00902** L'amorçage du système a lieu du côté du microprogramme permanent (B).

**Intervention de l'agent de service :**

Si l'amorçage du système avait déjà lieu du côté du microprogramme permanent (B), ceci est un message d'information.

Dans le cas contraire, le message indique que l'amorçage du système ne peut avoir lieu du côté du microprogramme temporaire (A). Procédez comme suit :

1. Suivez la procédure de rejet de mise à jour du microprogramme par le système d'exploitation.
2. Réinstallez le dernier niveau du microprogramme.
3. Si l'incident persiste, remplacez le panneau arrière du système.

**Liste des unités remplaçables sur site :**

SYSBKP2

---

**20D00903** Echec de localisation du module /openprom par le microprogramme.

**Intervention de l'agent de service :**

Procédez comme suit :

1. Vérifiez si des mises à jour du microprogramme du système sont disponibles et appliquez-les.
2. Remplacez le panneau arrière du système.

**Liste des unités remplaçables sur site :**

SYSBKP2

---

**20D10004** Le noeud d'arborescence de l'unité BMC est introuvable.

**Intervention de l'agent de service :**

Procédez comme suit :

1. Vérifiez si des mises à jour du microprogramme du système sont disponibles et appliquez-les.
2. Si l'incident persiste, remplacez le panneau arrière du système.

**Liste des unités remplaçables sur site :**

SYSBKP2

---

**20D10005** Le réamorçage du système a échoué.

**Intervention de l'agent de service :**

Procédez comme suit :

1. Vérifiez si des mises à jour du microprogramme du système sont disponibles et appliquez-les.

2. Si l'incident persiste, remplacez le panneau arrière du système.

**Liste des unités remplaçables sur site :**  
SYSBKP2

---

**20D10006 Le réamorçage du système a échoué.**

**Intervention de l'agent de service :**

Procédez comme suit :

1. Vérifiez si des mises à jour du microprogramme du système sont disponibles et appliquez-les.
2. Si l'incident persiste, remplacez le panneau arrière du système.

**Liste des unités remplaçables sur site :**  
SYSBKP2

---

**20D10007 Une erreur du microprogramme s'est produite avant que la sortie standard ne soit prête.**

**Intervention de l'agent de service :**

Procédez comme suit :

1. Vérifiez si des mises à jour du microprogramme du système sont disponibles et appliquez-les.
2. Si l'incident persiste, remplacez le panneau arrière du système.

**Liste des unités remplaçables sur site :**  
SYSBKP2

---

**20D1000A Echec lors de l'envoi du message d'erreur d'initialisation à BMC.**

**Intervention de l'agent de service :**

Procédez comme suit :

1. Vérifiez si des mises à jour du microprogramme du système sont disponibles et appliquez-les.
2. Si l'incident persiste, remplacez le panneau arrière du système.

**Liste des unités remplaçables sur site :**  
SYSBKP2

---

**20D10010 Dépassement de pile négatif sur l'adaptateur Fiber Channel.**

**Intervention de l'agent de service :**

Procédez comme suit :

1. Vérifiez si des mises à jour du microprogramme sont disponibles pour l'adaptateur Fiber Channel et appliquez-les le cas échéant.
2. Vérifiez si des mises à jour du microprogramme du système sont disponibles et appliquez-les.
3. Si l'incident persiste, remplacez le panneau arrière du système.

**Liste des unités remplaçables sur site :**  
SYSBKP2

---

**20D10011 Echec de définition du temporisateur de programme de surveillance sur le contrôleur de carte mère principal.**

**Intervention de l'agent de service :**

Procédez comme suit :

1. Vérifiez si des mises à jour du microprogramme du système sont disponibles et appliquez-les.
2. Si l'incident persiste, prenez contact avec votre support technique.

**Liste des unités remplaçables sur site :**  
SYSBKP2

---

**20EE000A Réserve**

**Intervention de l'agent de service :**

Prenez contact avec le support technique pour obtenir de l'aide.

**Liste des unités remplaçables sur site :**  
NEXTLVL

---

**20EE000B Le système n'a détecté aucun système d'exploitation sur les unités présentes dans la liste des unités d'amorçage.**

**Intervention de l'agent de service :**

Vérifiez que la liste des unités d'amorçage contient au moins une unité contenant une image d'initialisation de système d'exploitation valide.

---

**20EE000F Le noeud de module est introuvable.**

**Intervention de l'agent de service :**

Procédez comme suit :

1. Vérifiez si des mises à jour du microprogramme du système sont disponibles et appliquez-les.
2. Si l'incident persiste, remplacez le panneau arrière du système.

**Liste des unités remplaçables sur site :**  
SYSBKP2

---

**20EE0010 Impossible d'exécuter la méthode root vpd.**

**Intervention de l'agent de service :**

Procédez comme suit :

1. Vérifiez si des mises à jour du microprogramme du système sont disponibles et appliquez-les.
2. Si l'incident persiste, remplacez le panneau arrière du système.

**Liste des unités remplaçables sur site :**  
SYSBKP2

---

**20EE0011 Impossible d'exécuter la méthode vpd.**

**Intervention de l'agent de service :**

Procédez comme suit :

1. Vérifiez si des mises à jour du microprogramme du système sont disponibles et appliquez-les.
2. Si l'incident persiste, remplacez le panneau arrière du système.

**Liste des unités remplaçables sur site :**

SYSBKP2

---

**20EE0012 Impossible d'exécuter la méthode mem-dimm-vpd.**

**Intervention de l'agent de service :**

Procédez comme suit :

1. Vérifiez si des mises à jour du microprogramme du système sont disponibles et appliquez-les.
2. Si l'incident persiste, remplacez le panneau arrière du système.

**Liste des unités remplaçables sur site :**

SYSBKP2

---

**20EE0015 La lecture de la zone de données techniques essentielles boot path a échoué.**

**Intervention de l'agent de service :**

Procédez comme suit :

1. Vérifiez que la liste des unités d'amorçage est correcte.
2. Vérifiez si des mises à jour du microprogramme du système sont disponibles et appliquez-les.
3. Si l'incident persiste, remplacez le panneau arrière du système.

**Liste des unités remplaçables sur site :**

SYSBKP2

---

**20EE0016 Echec de la mise à jour des données techniques essentielles sur la valeur de zone new boot.**

**Intervention de l'agent de service :**

Procédez comme suit :

1. Vérifiez que la liste des unités d'amorçage est correcte.
2. Vérifiez si des mises à jour du microprogramme du système sont disponibles et appliquez-les.
3. Si l'incident persiste, remplacez le panneau arrière du système.

**Liste des unités remplaçables sur site :**

SYSBKP2

---

---

**20EE0020 La variable d'environnement boot-device dépasse le nombre maximal de caractères autorisé.**

**Intervention de l'agent de service :**

Procédez comme suit :

1. Vérifiez que la liste des unités d'amorçage est correcte.
2. Vérifiez si des mises à jour du microprogramme du système sont disponibles et appliquez-les.
3. Si l'incident persiste, remplacez le panneau arrière du système.

**Liste des unités remplaçables sur site :**

SYSBKP2

---

**20EE0021 La variable d'environnement boot-device contient plus de 7 entrées.**

**Intervention de l'agent de service :**

Procédez comme suit :

1. Vérifiez que la liste des unités d'amorçage est correcte.
2. Vérifiez si des mises à jour du microprogramme du système sont disponibles et appliquez-les.
3. Si l'incident persiste, remplacez le panneau arrière du système.

**Liste des unités remplaçables sur site :**

SYSBKP2

---

**20EE0022 La variable d'environnement boot-device contient une entrée dont la longueur dépasse 255 caractères.**

**Intervention de l'agent de service :**

Procédez comme suit :

1. Vérifiez que la liste des unités d'amorçage est correcte.
2. Vérifiez si des mises à jour du microprogramme du système sont disponibles et appliquez-les.
3. Si l'incident persiste, remplacez le panneau arrière du système.

**Liste des unités remplaçables sur site :**

SYSBKP2

---

**20EE0100 Le Fcode résident d'un adaptateur d'E-S n'est pas pris en charge sur ce système. Ce code d'erreur affecte uniquement les opérations d'initialisation et non les fonctionnalités de l'adaptateur contenues dans le système d'exploitation.**

**Intervention de l'agent de service :**

Message d'information. Le pilote Fcode de l'adaptateur n'est pas pris en charge sur ce système. Un pilote compatible sera peut-être disponible à l'avenir, mais



sans garantie. Des informations complémentaires sont peut-être disponibles auprès du support technique.

---

**20EE0101 La vitesse de transmission spécifiée pour le port COM est incorrecte.**

**Intervention de l'agent de service :**

Procédez comme suit :

1. Accédez aux menus des fonctions de gestion du système SMS (System Management Services) et vérifiez la vitesse de transmission en bauds. Définissez une nouvelle valeur correcte, le cas échéant.
2. Vérifiez si des mises à jour du microprogramme du système sont disponibles et appliquez-les.
3. Remplacez le panneau arrière du système.

**Liste des unités remplaçables sur site :**

SYSBKP2

---

**20EE0102 Un nombre incorrect de bits d'information a été spécifié pour le port COM.**

**Intervention de l'agent de service :**

Procédez comme suit :

1. Utilisez les menus SMS pour vérifier le paramétrage des bits d'information. Définissez une nouvelle valeur correcte, le cas échéant.
2. Vérifiez si des mises à jour du microprogramme du système sont disponibles et appliquez-les.
3. Remplacez le panneau arrière du système.

**Liste des unités remplaçables sur site :**

SYSBKP2

---

**20EE0103 Un nombre incorrect de bits d'arrêt a été spécifié pour le port COM.**

**Intervention de l'agent de service :**

Procédez comme suit :

1. Utilisez les menus SMS pour vérifier le paramétrage des bits d'arrêt. Définissez une nouvelle valeur correcte, le cas échéant.
2. Vérifiez si des mises à jour du microprogramme du système sont disponibles et appliquez-les.
3. Remplacez le panneau arrière du système.

**Liste des unités remplaçables sur site :**

SYSBKP2

---

**20EE0104 Un paramètre de parité non valide a été spécifié pour le port COM.**

**Intervention de l'agent de service :**

Procédez comme suit :

1. Utilisez les menus SMS pour vérifier le paramétrage de parité. Définissez une nouvelle valeur correcte, le cas échéant.

2. Vérifiez si des mises à jour du microprogramme du système sont disponibles et appliquez-les.
3. Remplacez le panneau arrière du système.

**Liste des unités remplaçables sur site :**

SYSBKP2

---

**20EE0105 Un paramètre d'établissement de liaison non valide a été spécifié pour le port COM.**

**Intervention de l'agent de service :**

Procédez comme suit :

1. Utilisez les menus SMS pour vérifier le paramétrage d'établissement de liaison. Définissez une nouvelle valeur correcte, le cas échéant.
2. Vérifiez si des mises à jour du microprogramme du système sont disponibles et appliquez-les.
3. Remplacez le panneau arrière du système.

**Liste des unités remplaçables sur site :**

SYSBKP2

---

**20EE0200 L'installation d'une image sur le côté permanent n'est pas autorisée.**

**Intervention de l'agent de service :**

Procédez comme suit :

1. Effectuez l'initialisation à partir du côté temporaire.
2. Installez le microprogramme.

**Remarque :** Si vous ne parvenez pas à effectuer l'initialisation à partir du côté temporaire, exécutez la fonction de rejet du microprogramme dans le système d'exploitation, puis effectuez une nouvelle tentative d'installation du dernier microprogramme.

---

**20EE0201 Le format de l'image d'installation du microprogramme est incorrect.**

**Intervention de l'agent de service :**

Installez le microprogramme à partir d'une image réputée bonne.

---

**20EE0210 L'installation du microprogramme du système a échoué ; le microprogramme est peut-être endommagé.**

**Intervention du fournisseur de services :**

Installez le microprogramme à partir d'une image réputée bonne.

**Remarque :** Si le microprogramme du système est endommagé, exécutez la fonction de rejet du microprogramme, puis effectuez une nouvelle tentative d'installation.

---

**20EE0220** L'installation du microprogramme du système a échoué ; le microprogramme est peut-être endommagé.

**Intervention du fournisseur de services :**

Installez le microprogramme à partir d'une image réputée bonne.

**Remarque :** Si le microprogramme du système est endommagé, exécutez la fonction de rejet du microprogramme, puis effectuez une nouvelle tentative d'installation.

---

**20FF0001** Incident lié aux données techniques essentielles.

**Intervention de l'agent de service :**

Procédez comme suit :

1. Remplacez le composant spécifié par le code d'emplacement.
2. Si aucun code d'emplacement n'est spécifié, remplacez le fond de panier du système.

**Liste des unités remplaçables sur site :**

SYSBKP2

---

**21020010** L'unité de CD-ROM USB est restée active au-delà de la durée autorisée.

**Intervention de l'agent de service :**

Procédez comme suit :

1. Renouvelez l'opération.
2. Vérifiez si des mises à jour du microprogramme du système sont disponibles et appliquez-les.
3. Remplacez l'unité de CD-ROM USB.
4. Remplacez le panneau arrière du système.

**Liste des unités remplaçables sur site :**

SYSBKP2

---

**21020011** CD-ROM USB : l'exécution de la commande ATA/ATAPI n'a pas eu lieu dans le délai imparti.

**Intervention de l'agent de service :**

Procédez comme suit :

1. Renouvelez l'opération.
2. Le CD contenu dans l'unité de CD-ROM USB n'est peut-être pas accessible en lecture. Essayez d'utiliser un autre CD.
3. Remplacez l'unité de CD-ROM USB.
4. Remplacez le panneau arrière du système.

**Liste des unités remplaçables sur site :**

SYSBKP2

---

**21020012** CD-ROM USB : l'exécution de la commande ATA/ATAPI par l'unité USB/CD-ROM a échoué.

**Intervention de l'agent de service :**

Procédez comme suit :

1. Vérifiez les connecteurs d'alimentation et d'interface reliés à l'unité de CD-ROM USB et corrigez les problèmes éventuellement constatés.
2. Renouvelez l'opération. Si l'incident persiste, poursuivez à l'étape suivante.
3. Le CD contenu dans l'unité de CD-ROM USB n'est peut-être pas accessible en lecture. Essayez d'utiliser un autre CD. Si l'incident persiste, poursuivez à l'étape suivante.
4. Remplacez l'unité de CD-ROM USB.
5. Remplacez le panneau arrière du système.

**Liste des unités remplaçables sur site :**

SYSBKP2

---

**21020013** CD-ROM USB : l'unité de CD-ROM ne contient aucun CD amorçable.

**Intervention de l'agent de service :**

Placez un CD-ROM dans l'unité de CD-ROM USB.

---

**21020014** CD-ROM USB : le CD contenu dans le lecteur a été changé.

**Intervention de l'agent de service :**

Procédez comme suit :

1. Renouvelez l'opération.
2. Vérifiez si des mises à jour du microprogramme du système sont disponibles et appliquez-les.
3. Remplacez l'unité de CD-ROM USB.
4. Remplacez le panneau arrière du système.

**Liste des unités remplaçables sur site :**

SYSBKP2

---

**21020015** CD-ROM USB : l'exécution de la commande groupée ATA/ATAPI par l'unité de CD-ROM USB a échoué.

**Intervention de l'agent de service :**

Procédez comme suit :

1. Le CD contenu dans l'unité de CD-ROM USB n'est peut-être pas accessible en lecture. Essayez d'utiliser un autre CD. Si l'incident persiste, poursuivez à l'étape suivante.
2. Vérifiez si des mises à jour du microprogramme du système sont disponibles et appliquez-les.
3. Remplacez l'unité de CD-ROM USB.
4. Remplacez le panneau arrière du système.

**Liste des unités remplaçables sur site :**

SYSBKP2

## Codes de référence d'unité de disque (2105, 2107)

Si l'erreur est signalée dans le panneau de contrôle, le code de référence correspond aux caractères 5 à 8 de la première ligne de 16 caractères de la fonction 11. Si l'erreur est signalée sur la console, le code de référence correspond aux 4 caractères les plus à droite du mot 1.

---

**21053002** L'unité interrogée ne répond pas

Liste des unités remplaçables sur site :

FCPORT

FCDEV

FCIOA

FCINTF

OPT\_CLN

---

**21053010** L'unité de disque a renvoyé une réponse incorrecte au processeur d'E-S

Liste des unités remplaçables sur site :

FCDEV

FCIOA

OPT\_CLN

---

**21053020** Erreur de configuration du sous-système de stockage

**Intervention de l'agent de service :**

Si une unité MES est en cours d'installation, veuillez vérifier la configuration.

Liste des unités remplaçables sur site :

FCDEV

FCIOA

OPT\_CLN

---

**21053029** Un remplacement d'unité a été effectué

**Intervention de l'agent de service :**

Aucune action n'est requise. Ce code de référence est consigné à titre d'information uniquement.

---

**21053100** Erreur liée à l'interface Fibre Channel

Liste des unités remplaçables sur site :

FCINTF

FCDEV

FCIOA

OPT\_CLN

---

**21053109** Le délai d'expiration d'une commande de disque a été atteint sur le processeur d'E-S

Liste des unités remplaçables sur site :

FCDEV

FCINTF

FCIOA

OPT\_CLN

---

**21053160** Le volume utilisé n'est plus accessible

**Intervention du fournisseur de services :**

La configuration du sous-système de stockage a été modifiée, ce qui fait que le volume utilisé n'est plus accessible.

Liste des unités remplaçables sur site :

FCDEV

---

**21053161** Le volume utilisé n'est plus accessible

**Intervention du fournisseur de services :**

Les fonctions des services de copie du sous-système de stockage sont à l'origine du fait que le volume utilisé n'est plus accessible.

Liste des unités remplaçables sur site :

FCDEV

---

**210534FF** Formatage en cours

**Intervention de l'agent de service :**

L'unité a indiqué qu'un formatage était en cours. Une fois le formatage terminé, l'unité devrait être à nouveau utilisable. Aucune action n'est requise. Ce code de référence est consigné à titre d'information uniquement.

---

**2105FFF3** Format de support de disque erroné

Liste des unités remplaçables sur site :

FCDEV

---

**2105FFF4** Incident sur unité de disques.

Liste des unités remplaçables sur site :

FCDEV

---

**2105FFF5** Erreur de lecture d'un secteur de disque

Liste des unités remplaçables sur site :

FCDEV

---

---

**2105FFF6** L'unité de disque a détecté une erreur réparable

**Intervention de l'agent de service :**

Une procédure de maintenance de l'unité de disque n'est requise que si le journal de procédure de maintenance contient une entrée pour ce code de référence.

**Liste des unités remplaçables sur site :**

FCDEV

---

**2105FFFA** La réponse erronée à l'unité de disque a été corrigée par le processeur d'E-S

**Intervention de l'agent de service :**

Une procédure de maintenance de l'unité de disque n'est requise que si le journal de procédure de maintenance contient une entrée pour ce code de référence.

**Liste des unités remplaçables sur site :**

FCDEV

FCIOA

OPT\_CLN

---

**2105FFFE** Erreur d'interface Fibre Channel temporaire

**Intervention de l'agent de service :**

Une procédure de maintenance de l'unité de disque n'est requise que si le journal de procédure de maintenance contient une entrée pour ce code de référence.

**Liste des unités remplaçables sur site :**

FCINTF

FCDEV

FCIOA

OPT\_CLN

---

**21073002** L'unité interrogée ne répond pas

**Liste des unités remplaçables sur site :**

FCPORT

FCDEV

FCIOA

FCINTF

OPT\_CLN

---



---

**21073010** L'unité de disque a renvoyé une réponse incorrecte au processeur d'E-S

**Liste des unités remplaçables sur site :**

FCDEV

FCIOA

OPT\_CLN

---

**21073020** Erreur de configuration du sous-système de stockage

**Intervention de l'agent de service :**

Si une unité MES est en cours d'installation, veuillez vérifier la configuration.

**Liste des unités remplaçables sur site :**

FCDEV

FCIOA

OPT\_CLN

---

**21073029** Un remplacement d'unité a été effectué

**Intervention de l'agent de service :**

Aucune action n'est requise. Ce code de référence est consigné à titre d'information uniquement.

---

**21073100** Erreur liée à l'interface Fibre Channel

**Liste des unités remplaçables sur site :**

FCINTF

FCDEV

FCIOA

OPT\_CLN

---

**21073109** Le délai d'expiration d'une commande de disque a été atteint sur le processeur d'E-S

**Liste des unités remplaçables sur site :**

FCDEV

FCINTF

FCIOA

OPT\_CLN

---

**21073160** Le volume utilisé n'est plus accessible

**Intervention du fournisseur de services ::**

La configuration du sous-système de stockage a été modifiée, ce qui fait que le volume utilisé n'est plus accessible.

Liste des unités remplaçables sur site :  
FCDEV

---

**21073161 Le volume utilisé n'est plus accessible**

**Intervention du fournisseur de services :**

Les fonctions des services de copie du sous-système de stockage sont à l'origine du fait que le volume utilisé n'est plus accessible.

Liste des unités remplaçables sur site :  
FCDEV

---

**210734FF Formatage en cours**

**Intervention de l'agent de service :**

L'unité a indiqué qu'un formatage était en cours. Une fois le formatage terminé, l'unité devrait être à nouveau utilisable. Aucune action n'est requise. Ce code de référence est consigné à titre d'information uniquement.

---

**2107FFF3 Format de support de disque erroné**

Liste des unités remplaçables sur site :  
FCDEV

---

**2107FFF4 Incident sur unité de disques.**

Liste des unités remplaçables sur site :  
FCDEV

---

**2107FFF5 Erreur de lecture d'un secteur de disque**

Liste des unités remplaçables sur site :  
FCDEV

---

**2107FFF6 L'unité de disque a détecté une erreur réparable**

**Intervention de l'agent de service :**

Une procédure de maintenance de l'unité de disque n'est requise que si le journal de procédure de maintenance contient une entrée pour ce code de référence.

---

## Codes de référence (erreur) pour les Modèles 185 et A50 (20A8, 20Dx, 20EE, 20FF, 2102)

Codes de référence (erreur) pour les Modèles 185 et A50

---

**22000001 Défaillance de l'adaptateur PCI Ethernet**

**Intervention de l'agent de service :**  
Remplacez l'adaptateur.

---

**22001001 Défaillance de l'adaptateur PCI Ethernet**

**Intervention de l'agent de service :**  
Remplacez l'adaptateur.

Liste des unités remplaçables sur site :  
FCDEV

---

**2107FFFA La réponse erronée à l'unité de disque a été corrigée par le processeur d'E-S**

**Intervention de l'agent de service :**

Une procédure de maintenance de l'unité de disque n'est requise que si le journal de procédure de maintenance contient une entrée pour ce code de référence.

Liste des unités remplaçables sur site :  
FCDEV

FCIOA

OPT\_CLN

---

**2107FFFE Erreur d'interface Fibre Channel temporaire**

**Intervention de l'agent de service :**

Une procédure de maintenance de l'unité de disque n'est requise que si le journal de procédure de maintenance contient une entrée pour ce code de référence.

Liste des unités remplaçables sur site :  
FCINTF

FCDEV

FCIOA

OPT\_CLN

---

**22001002 Défaillance de l'adaptateur PCI Ethernet**

**Intervention de l'agent de service :**  
Remplacez l'adaptateur.

---

**22003002 Défaillance de l'adaptateur Gigabit Ethernet**

**Intervention de l'agent de service :**

- Si le code d'emplacement consigné avec l'erreur désigne l'adaptateur installé dans l'emplacement PCI, remplacez l'adaptateur.
- Si le code d'emplacement identifie la carte Ethernet intégrée, remplacez le fond de panier du système.

Liste des unités remplaçables sur site :  
SYSBKP2

---

**22003003 Défaillance de l'adaptateur Gigabit Ethernet**

**Intervention de l'agent de service :**

Si un adaptateur est présent dans l'emplacement PCI du système, retirez-le. Puis, mettez le système hors tension.

- Si ce code d'erreur cess d'apparaître, remplacez la carte PCI que vous venez de retirer.
- Si l'incident persiste, remplacez le fond de panier du système.

Liste des unités remplaçables sur site :  
SYSBKP2

---

**22010001 Défaillance de l'adaptateur d'anneau à jeton PCI**

**Intervention de l'agent de service :**

Remplacez l'adaptateur.

---

**22011001 Défaillance de l'adaptateur d'anneau à jeton PCI**

**Intervention de l'agent de service :**

Remplacez l'adaptateur.

---

**25A00001 Défaillance du contrôleur de mémoire cache de niveau 2. Procédez comme suit :**

**Intervention de l'agent de service :**

1. Vérifiez si des mises à jour du microprogramme du système sont disponibles et appliquez-les.
2. Remplacez le panneau arrière du système.

Liste des unités remplaçables sur site :  
SYSBKP2

---

**25A10001 Défaillance de la mémoire cache SRAM niveau 2**

**Intervention de l'agent de service :**

1. Vérifiez si des mises à jour du microprogramme du système sont disponibles et appliquez-les.
2. Remplacez le panneau arrière du système.

Liste des unités remplaçables sur site :  
SYSBKP2

---

**25A80000 Echec de l'initialisation, le test d'unité a échoué**

**Intervention de l'agent de service :**

Reportez-vous aux actions relatives au code d'erreur 25A80xxx.

---

**25A80100 Le contrôle de validation des données NVRAM a échoué.**

**Intervention de l'agent de service :**

Procédez comme suit :

1. Avant de remplacer un composant système, désactivez, puis réactivez l'unité centrale. Ensuite, tentez à nouveau d'exécuter l'opération.
2. Si l'incident persiste, reportez-vous aux actions relatives au code d'erreur 25A80xxx.

---

**25A80201 Impossible d'étendre la partition cible : sauvegarde de la variable de configuration en cours.**

**Intervention de l'agent de service :**

Reportez-vous aux actions relatives au code d'erreur 25A80xxx.

---

**25A80202 Impossible d'étendre la partition cible : écriture de l'entrée de journal en cours.**

**Intervention de l'agent de service :**

Reportez-vous aux actions relatives au code d'erreur 25A80xxx.

---

**25A80203 Impossible d'étendre la partition cible : écriture des données techniques essentielles en cours.**

**Intervention de l'agent de service :**

Reportez-vous aux actions relatives au code d'erreur 25A80xxx.

---

**25A80210 Erreur de paramètre Setenv/\$Setenv : ne nom contient un caractère nul**

**Intervention de l'agent de service :**

Reportez-vous aux actions relatives au code d'erreur 25A80xxx.

---

**25A80211 Erreur de paramètre Setenv/\$Setenv : ne nom contient un caractère nul**

**Intervention de l'agent de service :**

Reportez-vous aux actions relatives au code d'erreur 25A80xxx.

---

**25A80998 Erreur d'évaluation sur le script NVRAMRC : erreur d'exécution sur la ligne de commande**
**Intervention de l'agent de service :**

L'exécution d'une ligne de commande impliquant la variable de configuration de mémoire rémanente **nvrामrc** (script) a provoqué l'exécution d'un script **throw**.

Ce script peut être modifié via les utilitaires de microprogramme SMS, le système d'exploitation, un code ROM ou un utilitaire d'adaptateur PCI, ou encore par un opérateur (via la commande d'édition de script de microprogramme ouvert **nvedit**). Il est possible que la résolution de l'incident ne soit pas possible sans une analyse détaillée du script NVRAM, de la configuration système en cours et du contenu de l'arborescence d'unités. Prenez contact avec votre support technique pour obtenir de l'aide.

**Liste des unités remplaçables sur site :**  
NEXTLVL

---

**25A80999 Erreur d'évaluation sur le script NVRAMRC : pile non équilibrée lors de l'exécution**
**Intervention de l'agent de service :**

Il s'agit d'une erreur liée à l'environnement de débogage du microprogramme. Cette erreur ne fait l'objet d'aucune intervention de l'utilisateur ni d'aucun remplacement d'unité FRU. Si l'erreur persiste, prenez contact avec le support technique.

**Liste des unités remplaçables sur site :**  
NEXTLVL

---

**25A80xxx Incidents liés à la mémoire NVRAM**
**Intervention de l'agent de service :**

Les erreurs liées à la mémoire NVRAM peuvent être dues à une tension insuffisante dans les batteries ou (plus rarement) par des coupures de courant durant le fonctionnement normal du système. Toutes les erreurs (à l'exception de l'erreur 25A80000) ont valeur d'avertissement. Elles indiquent que les données NVRAM ont été rétablies et qu'aucun remplacement des unités n'est nécessaire, sauf en cas de persistance de l'erreur. Lorsque l'une de ces erreurs se produit, toutes les informations de personnalisation du système (telles que la liste des unités d'amorçage) sont perdues. Si l'erreur persiste, remplacez le panneau arrière du système.

**Liste des unités remplaçables sur site :**  
SYSBKP2

---

**25C00000 Aucune barrette DIMM détectée.**
**Intervention de l'agent de service :**

Procédez comme suit :

1. Assurez-vous que toutes les barrettes DIMM sont correctement positionnées. Remettez-les en place si nécessaire, puis redémarrez le système.
2. Remplacez les barrettes DIMM une par une jusqu'à ce que vous ayez isolé la barrette défectueuse.
3. Remplacez le panneau arrière du système.

**Liste des unités remplaçables sur site :**  
SYSBKP2

---

**25C0xyyy Incident sur une barrette DIMM.**
**Intervention de l'agent de service :**

Incident sur une barrette DIMM, où xx et yy

indiquent : xx Description----- 01  
DIMM2 manquante 10 DIMM1 manquante 12 DIMM1 non prise en charge 14 DIMM1 défailante 21 DIMM2 non prise en charge 22 DIMM1 et DIMM2 non prises en charge 41 DIMM2 défailante 88 DIMM1 et DIMM2 non concordantes yy Description ----- 01  
DIMM4 manquante 10 DIMM3 manquante 12 DIMM3 non prise en charge 14 DIMM3 défailante 21 DIMM4 non prise en charge 22 DIMM3 et DIMM4 non prises en charge 41 DIMM4 défailante 88 DIMM3 et DIMM4 non concordantes Procédez comme suit :

1. Vérifiez que les barrettes DIMM installées sur le système sont prises en charge. Remplacez toutes les barrettes DIMM non prises en charge, puis redémarrez le système.
2. Vérifiez que les barrettes DIMM sont installées par paires. Si tel n'est pas le cas, installez les barrettes DIMM de façon appropriée. Réarmez le système.
3. Assurez-vous que les barrettes DIMM sont correctement mises en place. Remettez-les en place le cas échéant. Réarmez le système.
4. Si l'incident persiste, remplacez le panneau arrière du système.

**Liste des unités remplaçables sur site :**  
SYSBKP2

---

**25C10001 Défaillance de mémoire DIMM**
**Intervention de l'agent de service :**

1. Assurez-vous que les barrettes DIMM sont correctement mises en place. Remettez-les en place le cas échéant. Réarmez le système.
2. Remplacez la barrette DIMM spécifiée par le code d'emplacement, puis réarmez le système.
3. Remplacez la barrette DIMM associée dans la paire, puis redémarrez le système.
4. Si l'incident persiste, remplacez le panneau arrière du système.

**Liste des unités remplaçables sur site :**

SYSBKP2

---

**25C10002 Barrette DIMM non prise en charge**

**Intervention de l'agent de service :**

1. Vérifiez que les barrettes DIMM installées sur le système sont prises en charge. Remplacez toutes les barrettes DIMM non prises en charge, puis redémarrez le système.
2. Vérifiez que les barrettes DIMM sont installées en configuration d'une ou plusieurs paires. Si tel n'est pas le cas, installez les barrettes DIMM de façon appropriée et redémarrez le système.
3. Si l'incident persiste, remplacez le panneau arrière du système.

**Liste des unités remplaçables sur site :**  
SYSBKP2

---

**25C10003 L'unité de mémoire DIMM associée (par paire) d'après le code d'emplacement est défectueuse, non prise en charge, manquante ou dépareillée.**

**Intervention de l'agent de service :**

Procédez comme suit :

1. Vérifiez que les barrettes DIMM installées sur le système sont prises en charge. Remplacez toutes les barrettes DIMM non prises en charge, puis redémarrez le système.
2. Vérifiez que les barrettes DIMM sont installées en configuration d'une ou plusieurs paires. Si tel n'est pas le cas, installez les barrettes DIMM de façon appropriée et redémarrez le système.
3. Remplacez la barrette DIMM associée spécifiée par le code d'emplacement.
4. Remplacez la barrette DIMM spécifiée par le code d'emplacement.
5. Si l'incident persiste, remplacez le panneau arrière du système.

---

## Codes de référence (2689)

Codes de référence de carte adaptateur d'E-S.

---

**26890A17 Une panne permanente s'est produite sur le processeur d'E-S**

**Liste des unités remplaçables sur site :**  
2689

AJDG301

AJDGP01

---

**26890A22 Erreur de mémoire sur l'adaptateur.**

**Liste des unités remplaçables sur site :**  
AJDGP01

**Liste des unités remplaçables sur site :**  
SYSBKP2

---

**26020008 Erreur d'évaluation Fcode sur l'unité PCI.**

**Intervention de l'agent de service :**

- Si un emplacement est désigné par le code correspondant, procédez comme suit :
  1. Remettez l'adaptateur en place et réamorçez le système.
  2. Remplacez l'adaptateur.
  3. Vérifiez si des mises à jour du microprogramme du système sont disponibles et appliquez-les.
  4. Si l'incident persiste, remplacez le panneau arrière du système.
- Si le code d'emplacement identifie le fond de panier du système, remplacez celui-ci.

**Liste des unités remplaçables sur site :**  
SYSBKP2

---

**26020009 Une pile de données déséquilibrée a été provoquée par le code Fcode de l'adaptateur PCI.**

**Intervention de l'agent de service :**

Procédez comme suit :

1. Vérifiez si des mises à jour du microprogramme de l'adaptateur sont disponibles et appliquez-les le cas échéant.
 

**Remarque :** L'amorçage au moyen de l'adaptateur n'est pas recommandé tant que vous n'avez pas installé le nouveau microcode de l'adaptateur.
2. Si aucune mise à jour du microcode n'est disponible ou que l'installation du nouveau microcode ne permet pas de résoudre l'incident, remplacez l'adaptateur PCI.

AJDG301

2689

---

**26891307 Ressource d'adaptateur d'E-S non disponible.**

**Liste des unités remplaçables sur site :**  
AJDGP01

AJDG301

---

**26891310 Ressource d'adaptateur d'E-S non disponible.**



**Intervention de l'agent de service :**

Le journal d'erreurs du processeur INA est alimenté plus rapidement que les erreurs consignées sur le système. Vérifiez et corrigez les autres erreurs consignées sur le système.

Liste des unités remplaçables sur site :  
2689

AJDGP01

---

**26893000 Un incident s'est produit sur l'adaptateur d'E-S.**

Liste des unités remplaçables sur site :  
2689

AJDGP01

---

**26893001 Défaillance du microcode sous licence de la carte adaptateur d'E-S.**

Liste des unités remplaçables sur site :  
2689

AJDGP01

---

**26893006 Un incident s'est produit sur l'adaptateur d'E-S.**

Liste des unités remplaçables sur site :  
2689

ANYBUS

---

**26893080 Défaillance du microcode sous licence de la carte adaptateur d'E-S.**

Liste des unités remplaçables sur site :  
AJDGP01

---

**26893081 Erreur d'adaptateur d'E-S ; uniquement consigné.**

---

**26893084 Un incident s'est produit sur l'adaptateur d'E-S.**

Liste des unités remplaçables sur site :  
AJDGP01

2689

---

**26893087 Ressource d'adaptateur d'E-S non disponible.**

Liste des unités remplaçables sur site :  
AJDGP01

AJDG301

NTUSER

---

**26896070 Un incident s'est produit sur l'adaptateur d'E-S.**

Liste des unités remplaçables sur site :  
2689

---

**26896071 Défaillance du microcode sous licence de la carte adaptateur d'E-S.**

Liste des unités remplaçables sur site :  
AJDGP01

---

**26896072 Défaillance du microcode sous licence de la carte adaptateur d'E-S.**

Liste des unités remplaçables sur site :  
AJDGP01

2689

---

**26896075 Ressource d'adaptateur d'E-S non disponible.**

Liste des unités remplaçables sur site :  
AJDGP01

---

**26896083 Défaillance du microcode sous licence de la carte adaptateur d'E-S.**

Liste des unités remplaçables sur site :  
AJDGP01

2689

---

**26896085 Défaillance du microcode sous licence de la carte adaptateur d'E-S.**

Liste des unités remplaçables sur site :  
AJDGP01

2689

---

**26896201 Une panne permanente s'est produite sur le processeur d'E-S**

Liste des unités remplaçables sur site :  
2689

AJDGP01

---

**26896202 Erreur du microcode sous licence du processeur d'E-S**

Liste des unités remplaçables sur site :  
AJDGP01

2689

---

26896203 Une panne permanente s'est produite sur le processeur d'E-S

Liste des unités remplaçables sur site :  
NETSERV

2689

AJDGP01

---

26896210 Erreur du microcode sous licence du processeur d'E-S

Liste des unités remplaçables sur site :  
NETSERV

AJDGP01

---

26896222 Une panne permanente s'est produite sur le processeur d'E-S

Liste des unités remplaçables sur site :  
AJDGP01

2689

---

26896223 Une panne permanente s'est produite sur le processeur d'E-S

Liste des unités remplaçables sur site :  
2689

AJDGP01

---

26896225 Une panne permanente s'est produite sur le processeur d'E-S

Liste des unités remplaçables sur site :  
AJDGP01

AJDG301

2689

---

26896226 La carte processeur d'E-S a détecté une erreur d'unité

Liste des unités remplaçables sur site :  
AJDG301

AS4NTDD

---

26896227 Une erreur HostLAN a été détectée

Liste des unités remplaçables sur site :  
NTUSER

AJDGP01

2689

---



---

26896228 Windows a effectué un démarrage à chaud

Liste des unités remplaçables sur site :  
AJDGP01

2689

---

26896501 Une erreur bloquante de Windows s'est produite

Liste des unités remplaçables sur site :  
2689

AJDGP01

---

26896502 Une erreur bloquante de Windows s'est produite

Liste des unités remplaçables sur site :  
AJDGP01

2689

---

26896530 Une erreur liée à l'interface SCSI virtuelle a été détectée

Liste des unités remplaçables sur site :  
NTVSCSI

NTOPSYS

---

26896531 Une erreur liée à l'interface SCSI virtuelle a été détectée

Liste des unités remplaçables sur site :  
NTVSCSI

AS4NTDD

NTOPSYS

AJDGP01

---

26896532 Une erreur liée à l'interface SCSI virtuelle a été détectée

Liste des unités remplaçables sur site :  
NTOPSYS

AJDGP01

AS4NTDD

---

26896533 Une erreur liée à l'interface SCSI virtuelle a été détectée

Liste des unités remplaçables sur site :  
NTUSER

NTOPSYS

AS4NTDD

---

**26896534** Une erreur liée à l'interface SCSI virtuelle a été détectée

Liste des unités remplaçables sur site :  
AS4NTDD

AJDGP01

NTOPSYS

---

**26896535** Une erreur liée à l'interface SCSI virtuelle a été détectée

Liste des unités remplaçables sur site :  
NTUSER

NTDEVDR

AJDGP01

---

**26896538** Une erreur liée à l'interface SCSI virtuelle a été détectée

Liste des unités remplaçables sur site :  
NTVSCSI

NTOPSYS

---

**26896539** Une erreur liée à l'interface SCSI virtuelle a été détectée

Liste des unités remplaçables sur site :  
NTVSCSI

AS4NTDD

NTOPSYS

AJDGP01

---

**2689653A** Une erreur liée à l'interface SCSI virtuelle a été détectée

Liste des unités remplaçables sur site :  
NTOPSYS

AJDGP01

AS4NTDD

---

**2689653B** Une erreur liée à l'interface SCSI virtuelle a été détectée

Liste des unités remplaçables sur site :  
NTUSER

NTOPSYS

AS4NTDD

---

**2689653C** Une erreur liée à l'interface SCSI virtuelle a été détectée

Liste des unités remplaçables sur site :  
AS4NTDD

AJDGP01

NTOPSYS

---

**2689653D** Une erreur liée à l'interface SCSI virtuelle a été détectée

Liste des unités remplaçables sur site :  
NTUSER

NTDEVDR

AJDGP01

---

**2689653F** Une erreur liée à l'interface SCSI virtuelle a été détectée

Liste des unités remplaçables sur site :  
NTDEVDR

NTOPSYS

AJDG301

---

**26896540** Une erreur liée à l'interface SCSI virtuelle a été détectée

Liste des unités remplaçables sur site :  
NTVSCSI

AJDGP01

AJDG301

---

**26896541** Une panne permanente s'est produite sur le processeur d'E-S

Liste des unités remplaçables sur site :  
2689

AJDGP01

---

**26896542** Erreur du microcode sous licence détectée.

Liste des unités remplaçables sur site :  
AJDG301

AJDGP01

---

26896543 Une erreur bloquante de Windows s'est produite

Liste des unités remplaçables sur site :  
NTOPSYS

NTVSCSI

---

26896544 Une erreur liée à l'interface SCSI virtuelle a été détectée

Liste des unités remplaçables sur site :  
NTVSCSI

NTOPSYS

---

26896580 Une erreur bloquante de Windows s'est produite

Liste des unités remplaçables sur site :  
DISKIMG

2689

AJDGP01

---

26896590 Une erreur liée à NetFinity Server a été détectée

268965B0 Une erreur HostLAN a été détectée

Liste des unités remplaçables sur site :  
NTLANDD

NTOPSYS

---

268965B1 Une erreur HostLAN a été détectée

Liste des unités remplaçables sur site :  
NTLANDD

NTOPSYS

AJDG301

---

268965B2 Une erreur HostLAN a été détectée

Liste des unités remplaçables sur site :  
NTDEVDR

NTOPSYS

AJDG301

---



---

26898301 Un incident s'est produit sur l'adaptateur d'E-S.

Liste des unités remplaçables sur site :  
AJDGP01

2689

---

2689B3B1 Une panne permanente s'est produite sur le processeur d'E-S

Liste des unités remplaçables sur site :  
2689

---

2689B3B2 Une panne permanente s'est produite sur le processeur d'E-S

Liste des unités remplaçables sur site :  
2689

---

2689B3B3 Une panne permanente s'est produite sur le processeur d'E-S

Liste des unités remplaçables sur site :  
2689

---

2689B3B4 Une panne permanente s'est produite sur le processeur d'E-S

Liste des unités remplaçables sur site :  
2689

---

2689B3B5 Une panne permanente s'est produite sur le processeur d'E-S

Liste des unités remplaçables sur site :  
2689

---

2689B3B6 Une panne permanente s'est produite sur le processeur d'E-S

Liste des unités remplaçables sur site :  
2689

---

2689B3B7 Une panne permanente s'est produite sur le processeur d'E-S

Liste des unités remplaçables sur site :  
2689

---

2689B3B8 Un incident s'est produit sur l'adaptateur d'E-S.

Liste des unités remplaçables sur site :  
2689

---

---

**2689B3B9** Une panne permanente s'est produite sur le processeur d'E-S

Liste des unités remplaçables sur site :  
2689

---

**2689B3E0** Le processeur d'E-S a détecté un incident

Liste des unités remplaçables sur site :  
2689

---

**2689B3E1** Un incident s'est produit sur l'adaptateur d'E-S.

Liste des unités remplaçables sur site :  
2689

---

**2689B4B0** Une erreur matérielle a été détectée sur l'adaptateur d'E-S

Liste des unités remplaçables sur site :  
2689

---

**2689B4B1** Une erreur liée à NetFinity Server a été détectée

Liste des unités remplaçables sur site :  
NETSERV

AJDGP01

---

**2689B4B9** Un incident s'est produit sur l'adaptateur d'E-S.

Liste des unités remplaçables sur site :  
2689

---

**2689B4BC** Une erreur liée à NetFinity Server a été détectée

Liste des unités remplaçables sur site :  
NETSERV

---

**2689B4BF** Une erreur liée à NetFinity Server a été détectée

Liste des unités remplaçables sur site :  
NSCABLE

---

**2689B904** Une panne permanente s'est produite sur le processeur d'E-S

Liste des unités remplaçables sur site :  
AJDGP01

2689

---

**2689B935** Du matériel incompatible a été détecté.

Liste des unités remplaçables sur site :  
AJDGP01

2689

---

**2689B960** Erreur du microcode sous licence du processeur d'E-S

Liste des unités remplaçables sur site :  
AJDGP01

2689

---

**2689BE00** Un incident s'est produit sur l'adaptateur d'E-S.

Liste des unités remplaçables sur site :  
AJDGP01

2689

## Codes de référence (2724, 2744)

1. Regardez les caractères 1 à 8 de la première ligne de 16 caractères de la fonction 11 (les 8 caractères les plus à droite du mot 1). Ces 8 caractères représentent le code de référence.
2. Regardez les 8 derniers caractères de la première ligne de 16 caractères de la fonction 12 (mot 3). Ces 8 caractères représentent l'adresse de sélection directe de la carte (BBBBcbb). La portion correspondant à l'adresse de l'unité dans l'adresse de la carte comprend les caractères 1 à 8 de la dernière ligne de 16 caractères de la fonction 11 (mot 4). Les emplacements des cartes peuvent être déterminés en utilisant ce type d'adresse à 16 caractères.

---

**2724B904** Défaillance du microcode sous licence de la carte adaptateur d'E-S.

Liste des unités remplaçables sur site :  
AJDGP01

FI00719

---

**2744B904** Défaillance du microcode sous licence de la carte adaptateur d'E-S.

Liste des unités remplaçables sur site :  
AJDGP01

FI00719

---

**2724B920** Défaillance du microcode sous licence de la carte adaptateur d'E-S.

Liste des unités remplaçables sur site :  
AJDGP01

FI00718

FI00719

---

**2744B920** Défaillance du microcode sous licence de la carte adaptateur d'E-S.

Liste des unités remplaçables sur site :  
AJDGP01

FI00718

FI00719

---

**2724B921** Une erreur matérielle a été détectée sur l'adaptateur d'E-S

Liste des unités remplaçables sur site :  
FI00719

FI00718

AJDGP01

MA\_BRDG

---

**2744B921** Une erreur matérielle a été détectée sur l'adaptateur d'E-S

Liste des unités remplaçables sur site :  
FI00719

FI00718

AJDGP01

MA\_BRDG

---

**2724B934** Du matériel incompatible a été détecté.

Liste des unités remplaçables sur site :  
FI00719

FI00718

---

**2744B934** Du matériel incompatible a été détecté.

Liste des unités remplaçables sur site :  
FI00719

FI00718

## Codes de référence (2742, 2793, 2805)

Codes de référence (2742, 2793, 2805)

---

**2742B940** Une erreur matérielle a été détectée sur l'adaptateur d'E-S

Liste des unités remplaçables sur site :  
FI00719

AJDGP01

MA\_BRDG

---

**2742B941** L'un des ports de l'adaptateur d'E-S est défaillant.

Liste des unités remplaçables sur site :  
FI00719

AJDGP01

---

**2793B940** Une erreur matérielle a été détectée sur l'adaptateur d'E-S

Liste des unités remplaçables sur site :  
FI00719

AJDGP01

MA\_BRDG

---



---

**2805B940** Une erreur matérielle a été détectée sur l'adaptateur d'E-S

Liste des unités remplaçables sur site :  
FI00719

AJDGP01

MA\_BRDG

---

**2793B941** L'un des ports de l'adaptateur d'E-S est défaillant.

Liste des unités remplaçables sur site :  
FI00719

AJDGP01

---

**2805B941** L'un des ports de l'adaptateur d'E-S est défaillant.

Liste des unités remplaçables sur site :  
FI00719

AJDGP01

---

## Codes de référence (2743, 2760)

Codes de référence (2743, 2760)

1. Regardez les caractères 5 à 8 de la première ligne de 16 caractères de la fonction 11 (les 4 caractères les plus à droite du mot 1). Ces 4 caractères représentent le code de référence de l'unité.
2. Regardez les 8 derniers caractères de la première ligne de 16 caractères de la fonction 12 (mot 3). Ces 8 caractères représentent l'adresse de sélection directe de la carte (BBBBcbb). La portion correspondant à l'adresse de l'unité dans l'adresse de la carte comprend les caractères 1 à 8 de la dernière ligne de 16 caractères de la fonction 11 (mot 4). Les emplacements des cartes peuvent être déterminés en utilisant ce type d'adresse à 16 caractères.

---

**2743B950** Erreur dans le microcode sous licence

Liste des unités remplaçables sur site :  
AJDGP01

FI00718

FI00719

---



---

**2760B950** Erreur dans le microcode sous licence

Liste des unités remplaçables sur site :  
AJDGP01

FI00718

FI00719

---



---

**2743B951** Une erreur matérielle a été détectée sur l'adaptateur d'E-S

Liste des unités remplaçables sur site :  
FI00719

FI00718

AJDGP01

MA\_BRDG

---



---

**2760B951** Une erreur matérielle a été détectée sur l'adaptateur d'E-S

Liste des unités remplaçables sur site :  
FI00719

FI00718

AJDGP01

MA\_BRDG

---

## Codes de référence (2745)

Codes de référence (2745)

1. Regardez les caractères 5 à 8 de la première ligne de 16 caractères de la fonction 11 (les 4 caractères les plus à droite du mot 1). Ces 4 caractères représentent le code de référence de l'unité.
2. Regardez les 8 derniers caractères de la première ligne de 16 caractères de la fonction 12 (mot 3). Ces 8 caractères représentent l'adresse de sélection directe de la carte (BBBBcbb). La portion correspondant à l'adresse de l'unité dans l'adresse de la carte comprend les caractères 1 à 8 de la

## 2745B904 • 2746B942

dernière ligne de 16 caractères de la fonction 11 (mot 4). Les emplacements des cartes peuvent être déterminés en utilisant ce type d'adresse à 16 caractères.

<b>2745B904</b> Défaillance du microcode sous licence de la carte adaptateur d'E-S.	MA_BRDG
Liste des unités remplaçables sur site : AJDGP01	<b>2745B941</b> Défaillance de la moitié de l'adaptateur d'E-S.
FI00719	Liste des unités remplaçables sur site : FI00719
<b>2745B934</b> Du matériel incompatible a été détecté.	FI00718
Liste des unités remplaçables sur site : FI00719	AJDGP01
FI00718	<b>2745B942</b> Défaillance de la moitié de l'adaptateur d'E-S.
<b>2745B940</b> Une erreur matérielle a été détectée sur l'adaptateur d'E-S	Liste des unités remplaçables sur site : FI00719
Liste des unités remplaçables sur site : FI00719	FI00718
FI00718	AJDGP01
AJDGP01	

## Codes de référence de l'adaptateur de station de travail - twinax (2476)

Codes de référence de l'adaptateur de station de travail - twinax (2476)

1. Regardez les caractères 5 à 8 de la première ligne de 16 caractères de la fonction 11 (les 4 caractères les plus à droite du mot 1). Ces 4 caractères représentent le code de référence de l'unité.
2. Regardez les 8 derniers caractères de la première ligne de 16 caractères de la fonction 12 (mot 3). Ces 8 caractères représentent l'adresse de sélection directe de la carte (BBBBcbb). La portion correspondant à l'adresse de l'unité dans l'adresse de la carte comprend les caractères 1 à 8 de la dernière ligne de 16 caractères de la fonction 11 (mot 4). Les emplacements des cartes peuvent être déterminés en utilisant ce type d'adresse à 16 caractères.

<b>2746B904</b> Défaillance du microcode sous licence de la carte adaptateur d'E-S.	FI00718
Liste des unités remplaçables sur site : AJDGP01	AJDGP01
FI00719	MA_BRDG
<b>2746B934</b> Du matériel incompatible a été détecté.	<b>2746B941</b> Défaillance de la moitié de l'adaptateur d'E-S.
Liste des unités remplaçables sur site : FI00719	Liste des unités remplaçables sur site : FI00719
FI00718	FI00718
<b>2746B940</b> Une erreur matérielle a été détectée sur l'adaptateur d'E-S	AJDGP01
Liste des unités remplaçables sur site : FI00719	<b>2746B942</b> Défaillance de la moitié de l'adaptateur d'E-S.
	Liste des unités remplaçables sur site :



FI00719

AJDGP01

FI00718

---

## Codes de référence (2748, 2757, 2763, 2778, 2780, 2782)

Codes de référence (2748, 2757, 2763, 2778, 2780, 2782)

Si l'erreur est signalée dans le panneau de contrôle, le code de référence correspond aux caractères 1 à 8 de la première ligne de 16 caractères de la fonction 11. Si l'erreur est signalée sur la console, le code de référence correspond aux 8 caractères les plus à droite du mot 1.

---

**27481310 Ressource de processeur d'E/S non disponible**

**Intervention de l'agent de service :**

Le journal d'erreurs du processeur d'entrée-sortie est alimenté plus rapidement que les erreurs consignées sur le système. Vérifiez et corrigez les autres erreurs consignées sur le système.

---

**27483006 Erreur liée au bus système**

**Liste des unités remplaçables sur site :**

IOP

ANYBUS

STORIOA

---

**27483020 Le processeur d'E-S a détecté une erreur sur le bus SCSI**

**Intervention de l'agent de service :**

L'erreur s'est produite sur le bus SCSI 0. Pour corriger ou identifier une éventuelle erreur de l'utilisateur ou de configuration, effectuez IOPIP17. Utilisez les codes FI (Failing Item) pour identifier les unités défectueuses.

**Liste des unités remplaçables sur site :**

USER

FI01107

STORIOA

---

**27483021 Le processeur d'E-S a détecté une erreur sur le bus SCSI**

**Intervention de l'agent de service :**

L'erreur s'est produite sur le bus SCSI 1. Pour corriger ou identifier une éventuelle erreur de l'utilisateur ou de configuration, effectuez IOPIP17. Utilisez les codes FI (Failing Item) pour identifier les unités défectueuses.

**Liste des unités remplaçables sur site :**

USER

FI01107

STORIOA

---

**27483022 Le processeur d'E-S a détecté une erreur sur le bus SCSI**

**Intervention de l'agent de service :**

L'erreur s'est produite sur le bus SCSI 2. Pour corriger ou identifier une éventuelle erreur de l'utilisateur ou de configuration, effectuez IOPIP17. Utilisez les codes FI (Failing Item) pour identifier les unités défectueuses.

**Liste des unités remplaçables sur site :**

USER

FI01107

STORIOA

---

**27483023 Le processeur d'E-S a détecté une erreur sur le bus SCSI**

**Intervention de l'agent de service :**

Une erreur s'est produite sur le bus SCSI 3. Pour corriger ou identifier une éventuelle erreur de l'utilisateur ou de configuration, effectuez IOPIP17. Utilisez les codes FI (Failing Item) pour identifier les unités défectueuses.

**Liste des unités remplaçables sur site :**

USER

FI01107

STORIOA

---

**27483100 La carte processeur d'E-S a détecté une erreur d'interface**

**Intervention de l'agent de service :**

Une erreur s'est produite sur le bus SCSI 0. Effectuez IOPIP13.

**Liste des unités remplaçables sur site :**

FI01107

STORIOA

FI01140

DEVBPLN

---

**27483101**    **La carte processeur d'E-S a détecté une erreur d'interface**

**Intervention de l'agent de service :**

Une erreur s'est produite sur le bus SCSI 1. Effectuez IOPIP13.

**Liste des unités remplaçables sur site :**

FI01107

STORIOA

FI01140

DEVBPLN

---

**27483102**    **La carte processeur d'E-S a détecté une erreur d'interface**

**Intervention de l'agent de service :**

Une erreur s'est produite sur le bus SCSI 2. Effectuez IOPIP13.

**Liste des unités remplaçables sur site :**

FI01107

STORIOA

FI01140

DEVBPLN

---

**27483103**    **La carte processeur d'E-S a détecté une erreur d'interface**

**Intervention de l'agent de service :**

Une erreur s'est produite sur le bus SCSI 3. Effectuez IOPIP13.

**Liste des unités remplaçables sur site :**

FI01107

STORIOA

FI01140

DEVBPLN

---

**27483120**    **Le processeur d'E-S a détecté que le bus n'était pas en état de fonctionnement**

**Intervention de l'agent de service :**

L'ajout d'une unité sur le bus SCSI 0 de l'adaptateur d'E-S a rendu le bus non opérationnel. Retirez l'unité.

**Liste des unités remplaçables sur site :**

SVCDOS

---

**27483121**    **Le processeur d'E-S a détecté que le bus n'était pas en état de fonctionnement**

**Intervention de l'agent de service :**

L'ajout d'une unité sur le bus SCSI 1 de l'adaptateur d'E-S a rendu le bus non opérationnel. Retirez l'unité.

**Liste des unités remplaçables sur site :**

SVCDOS

---

**27483122**    **Le processeur d'E-S a détecté que le bus n'était pas en état de fonctionnement**

**Intervention de l'agent de service :**

L'ajout d'une unité sur le bus SCSI 2 de l'adaptateur d'E-S a rendu le bus non opérationnel. Retirez l'unité.

**Liste des unités remplaçables sur site :**

SVCDOS

---

**27483123**    **Le processeur d'E-S a détecté que le bus n'était pas en état de fonctionnement**

**Intervention de l'agent de service :**

L'ajout d'une unité sur le bus SCSI 3 de l'adaptateur d'E-S a rendu le bus non opérationnel. Retirez l'unité.

**Liste des unités remplaçables sur site :**

SVCDOS

---

**27483140**    **Le processeur d'E-S a détecté que le bus est maintenant en état de fonctionnement**

**Intervention de l'agent de service :**

Ce code de référence et le code de référence 3120 qui l'a précédé ne nécessitent aucune action de maintenance, puisque le bus SCSI 0 est maintenant opérationnel.

---

**27483141**    **Le processeur d'E-S a détecté que le bus est maintenant en état de fonctionnement**

**Intervention de l'agent de service :**

Ce code de référence et le code de référence 3121 qui l'a précédé ne nécessitent aucune action de maintenance, puisque le bus SCSI 1 est maintenant en état de fonctionnement.

---

**27483142**    **Le processeur d'E-S a détecté que le bus est maintenant en état de fonctionnement**

**Intervention de l'agent de service :**

Ce code de référence et le code de référence 3122 qui l'a précédé ne nécessitent aucune action de maintenance, puisque le bus SCSI 2 est maintenant opérationnel.

---

---

**27483143**    **Le processeur d'E-S a détecté que le bus est maintenant en état de fonctionnement**

**Intervention de l'agent de service :**

Ce code de référence et le code de référence 3123 qui l'a précédé ne nécessitent aucune action de maintenance, puisque le bus SCSI 3 est maintenant opérationnel.

---

**27483150**    **Le processeur d'E-S a détecté une erreur sur le bus SCSI**

**Intervention de l'agent de service :**

Les câbles SCSI internes et externes sont connectés simultanément au bus SCSI 0. Corrigez la configuration du bus SCSI 0.

**Liste des unités remplaçables sur site :**

SVCDOS

---

**27483151**    **Le processeur d'E-S a détecté une erreur sur le bus SCSI**

**Intervention de l'agent de service :**

Les câbles SCSI internes et externes sont connectés simultanément au bus SCSI 1. Corrigez la configuration du bus SCSI 1.

**Liste des unités remplaçables sur site :**

SVCDOS

---

**27483400**    **La carte processeur d'E-S a détecté une erreur d'unité**

**Liste des unités remplaçables sur site :**

FI02112

STORIOA

FI01106

DEVTERM

FI01140

---

**27483401**    **Incident sur le panneau arrière de l'unité**

**Liste des unités remplaçables sur site :**

DEVBPLN

---

**27483501**    **Erreur du microcode sous licence du processeur d'E-S**

**Liste des unités remplaçables sur site :**

AJDGP01

IOP

---

**27483600**    **Message consigné dans l'historique du système, aucune action de maintenance requise**

---

**27483601**    **Message consigné dans l'historique du système, aucune action de maintenance requise**

---

**27488008**    **Une défaillance permanente du bloc de batteries de cache s'est produite.**

**Intervention de l'agent de service :**

**Remarque :** Dans certaines configurations, il est possible que ce code SRC ne représente pas une erreur nécessitant une procédure de maintenance. Selon la configuration du système, il est possible que la carte ait été endommagée ou que son cache ait été désactivé pour permettre la connexion d'une unité de stockage OEM émulant une unité source IPL. Si tel est le cas, cette erreur est consignée lors de chaque IPL de l'adaptateur et peut être ignorée.

**Liste des unités remplaçables sur site :**

CACBAT

STORIOA

---

**27488009**    **Défaillance imminente du bloc de batteries de cache**

**Liste des unités remplaçables sur site :**

CACBAT

---

**27488012**    **Les périphériques à antémémoire de lecture connectés dépassent la capacité prise en charge par l'unité IOA. Réduisez la mémoire cache de lecture de l'unité IOA.**

**Liste des unités remplaçables sur site :**

SVCDOS

---

**27488100**    **Erreur du microcode sous licence du processeur d'E-S**

**Liste des unités remplaçables sur site :**

AJDGP01

IOP

---

**27488130**    **L'adaptateur d'E-S (IOA) a détecté une erreur réparable sur le bus des unités**

**Intervention de l'agent de service :**

Une erreur s'est produite sur le bus SCSI 0. Aucune action n'est requise. Ce code de référence est consigné à titre d'information uniquement.

---

**27488131 L'adaptateur d'E-S (IOA) a détecté une erreur réparable sur le bus des unités**

**Intervention de l'agent de service :**

Une erreur s'est produite sur le bus SCSI 1. Aucune action n'est requise. Ce code de référence est consigné à titre d'information uniquement.

---

**27488132 L'adaptateur d'E-S (IOA) a détecté une erreur réparable sur le bus des unités**

**Intervention de l'agent de service :**

Une erreur s'est produite sur le bus SCSI 2. Aucune action n'est requise. Ce code de référence est consigné à titre d'information uniquement.

---

**27488133 L'adaptateur d'E-S (IOA) a détecté une erreur réparable sur le bus des unités**

**Intervention de l'agent de service :**

Une erreur s'est produite sur le bus SCSI 3. Aucune action n'est requise. Ce code de référence est consigné à titre d'information uniquement.

---

**27488140 L'adaptateur d'E-S (IOA) a détecté une erreur réparable sur le bus des unités**

**Intervention de l'agent de service :**

Aucune action n'est requise. Ce code de référence est consigné à titre d'information uniquement.

---

**27488141 L'unité IOA a détecté une erreur d'unité réparable**

**Intervention de l'agent de service :**

Aucune action n'est requise. Ce code de référence est consigné à titre d'information uniquement.

---

**27488145 Une erreur réparable s'est produite sur le processeur d'E-S.**

**Liste des unités remplaçables sur site :**

STORIOA

---

**27488146 L'unité de disque a détecté une erreur réparable**

**Liste des unités remplaçables sur site :**

FI01105

---

**27488150 Une panne permanente s'est produite sur le processeur d'E-S**

**Intervention de l'agent de service :**

**Remarque :** Dans certaines configurations, il est possible que ce code SRC ne représente pas une erreur nécessitant une procédure de maintenance. Selon la configuration du système, il est possible que la carte ait été endommagée ou que son cache ait été désactivé

pour permettre la connexion d'une unité de stockage OEM émulant une unité source IPL. Si tel est le cas, cette erreur est consignée lors de chaque IPL de l'adaptateur et peut être ignorée.

**Liste des unités remplaçables sur site :**

STORIOA

ANYBRDG

---

**27488151 Erreur du microcode sous licence du processeur d'E-S**

**Liste des unités remplaçables sur site :**

AJDGP01

STORIOA

---

**27488155 Une panne permanente s'est produite sur le processeur d'E-S**

**Liste des unités remplaçables sur site :**

AJDGP01

STORIOA

---

**27488156 Une panne permanente s'est produite sur le processeur d'E-S**

**Liste des unités remplaçables sur site :**

AJDGP01

STORIOA

---

**27488157 Erreur sur l'adaptateur d'E-S**

**Intervention de l'agent de service :**

Affichez l'entrée du journal de maintenance correspondant à ce code SRC. Si la liste des unités remplaçables sur site indique l'adaptateur d'E-S, remplacez celui-ci. Si la liste des unités remplaçables sur site indique SVCDOCS, NE REMPLACEZ PAS l'adaptateur d'E-S. Il s'agit d'une erreur réparable. Appliquez la procédure suivante au processeur d'entrée-sortie auquel l'adaptateur d'E-S est connecté :

1. Si le processeur d'entrée-sortie n'est pas opérationnel et que des unités de disque sont connectées, procédez à un nouvel IPL du processeur d'E-S via l'outil Hardware Service Manager. La mise en fonction d'autres ressources connectées au processeur d'E-S peut être nécessaire.
2. Si des unités de disque sont connectées, exécutez la commande **VRYCFG RESET(\*YES)** pour réinitialiser le processeur d'E-S et mettre en fonction les ressources connectées.

**Liste des unités remplaçables sur site :**

SVCDOCS

---

**27488200** Erreur du microcode sous licence du processeur d'E-S

Liste des unités remplaçables sur site :  
AJDGP01

IOP

---

**27489000** La carte processeur d'E-S a détecté une erreur d'unité

Liste des unités remplaçables sur site :  
FI01105

STORIOA

---

**27489001** La carte processeur d'E-S a détecté une erreur de configuration d'unité

Intervention de l'agent de service :  
Effectuez IOPIP33.

Liste des unités remplaçables sur site :  
SVCDOCS

---

**27489002** La carte processeur d'E-S a détecté une erreur d'unité

Intervention de l'agent de service :  
Effectuez IOPIP16.

Liste des unités remplaçables sur site :  
FI01105

STORIOA

FI01140

BACKPLN

FI01106

---

**27489008** La carte d'entrée-sortie ne prend pas en charge les fonctions prévues pour les unités

Intervention de l'agent de service :  
Effectuez IOPIP25.

Liste des unités remplaçables sur site :  
SVCDOCS

---

**27489009** Faites appel au support technique pour obtenir de l'aide

Liste des unités remplaçables sur site :  
SVCDOCS

---



---

**27489010** Les données de cache associées aux unités connectées sont introuvables. Effectuez IOPIP31.

Liste des unités remplaçables sur site :  
SVCDOCS

---

**27489011** Les données de cache appartiennent à des unités autres que les unités connectées

Intervention de l'agent de service :  
Effectuez IOPIP32.

Liste des unités remplaçables sur site :  
SVCDOCS

---

**27489014** Contournement du cavalier de mode suite à un conflit entre les données de cache. Voir JOVERRIDE.

Liste des unités remplaçables sur site :  
SVCDOCS

---

**27489015** Cavalier de mode manquant

Intervention de l'agent de service :  
Voir la rubrique *Cavalier de mode manquant* à la rubrique *Storage I/O card modes and jumpers*.

Liste des unités remplaçables sur site :  
SVCDOCS

---

**27489020** Module non fonctionnel en raison de l'absence de configuration matérielle.

Intervention de l'agent de service :  
Effectuez IOPIP20.

Liste des unités remplaçables sur site :  
SVCDOCS

---

**27489021** Module non fonctionnel en raison de l'absence de configuration matérielle.

Intervention de l'agent de service :  
Effectuez IOPIP20.

Liste des unités remplaçables sur site :  
SVCDOCS

---

**27489022** Module non fonctionnel en raison de l'absence de configuration matérielle.

Intervention de l'agent de service :  
Effectuez IOPIP22.

Liste des unités remplaçables sur site :  
SVCDOCS

---

---

**27489023**    **Module non fonctionnel en raison de l'absence de configuration matérielle.**

**Intervention de l'agent de service :**  
Effectuez IOPIP22.

**Liste des unités remplaçables sur site :**  
SVCDOCS

---

**27489024**    **Module non fonctionnel en raison de l'absence de configuration matérielle.**

**Intervention de l'agent de service :**  
Effectuez IOPIP22.

**Liste des unités remplaçables sur site :**  
SVCDOCS

---

**27489025**    **L'unité de disque n'est pas prise en charge sur son emplacement physique.**

**Intervention de l'agent de service :**  
Effectuez IOPIP21.

**Liste des unités remplaçables sur site :**  
SVCDOCS

---

**27489026**    **Module non fonctionnel en raison de l'absence de configuration matérielle.**

**Intervention de l'agent de service :**  
Effectuez IOPIP22.

**Liste des unités remplaçables sur site :**  
SVCDOCS

---

**27489027**    **Module non fonctionnel en raison de l'absence de configuration matérielle.**

**Intervention de l'agent de service :**  
Effectuez IOPIP34.

**Liste des unités remplaçables sur site :**  
SVCDOCS

---

**27489028**    **Une modification de configuration matérielle incorrecte a été détectée.**

**Intervention de l'agent de service :**  
Réduisez le nombre de modules du processeur d'E-S. Déplacez toutes les unités d'un module vers un autre processeur d'E-S prenant en charge les modules, ou arrêtez un module sur ce processeur d'E-S.

**Liste des unités remplaçables sur site :**  
SVCDOCS

---

**27489029**    **Une modification de configuration matérielle incorrecte a été détectée.**

**Intervention de l'agent de service :**  
Prenez contact avec votre support technique.

**Liste des unités remplaçables sur site :**

SVCDOCS

---

**2748902F**    **Entrée supplémentaire pour le module dans l'historique d'activité produit**

**Intervention de l'agent de service :**  
Cette entrée contient des informations supplémentaires sur le module pour les codes de référence 90xx, lorsque le module comprend plus de 10 membres. Utilisez l'entrée 90xx qui s'est produite en même temps que ce code de référence comme point de départ pour la résolution de cet incident.

---

**27489030**    **Le module n'est plus protégé en raison de l'absence ou d'une défaillance de l'unité de disque. Effectuez IOPIP21.**

**Liste des unités remplaçables sur site :**  
SVCDOCS

---

**27489031**    **Protection du module temporairement désactivée**

**Intervention de l'agent de service :**  
Aucune action n'est requise. La protection va être réinitialisée automatiquement.

---

**27489040**    **Protection du module temporairement désactivée**

**Intervention de l'agent de service :**  
Aucune action n'est requise. La protection va être réinitialisée automatiquement.

---

**27489041**    **Erreurs détectées et corrigées lors du contrôle de parité sur le module d'arrière-plan. Prenez contact avec votre support technique pour signaler l'incident.**

**Liste des unités remplaçables sur site :**  
AJDGP01

---

**27489050**    **Les données de cache requises sont introuvables sur une unité de disque.**

**Intervention de l'agent de service :**  
Effectuez IOPIP30.

**Liste des unités remplaçables sur site :**  
SVCDOCS

---

**27489051**    **Des données de cache du processeur d'E-S existent pour une unité manquante ou défectueuse.**

**Intervention de l'agent de service :**  
Si toutes les unités configurées sont manquantes, un code de référence 9054 peut apparaître dans l'historique

d'activité produit. Si tel est le cas, exécutez l'action indiquée pour le code de référence 9054. Sinon, effectuez IOPIP27.

**Liste des unités remplaçables sur site :**  
SVCDOCS

---

**27489052** Des données de cache existent pour l'unité modifiée.

**Intervention de l'agent de service :**  
Prenez contact avec votre support technique.

**Liste des unités remplaçables sur site :**  
SVCDOCS

---

**27489053** Ressources processeur d'E-S non disponibles en raison d'incidents précédents.

**Intervention de l'agent de service :**  
Une action est requise sur les autres codes de référence renvoyés pour le processeur d'E-S.

Si vous ne parvenez pas à accéder à l'écran SST ou DST et à exécuter une IPL de type A ou B, exécutez une IPL de type D à partir d'un support amovible. Recherchez les autres codes de référence relatifs au processeur d'E-S dans l'historique d'activité des produits et effectuez les actions correctives appropriées.

**Liste des unités remplaçables sur site :**  
SVCDOCS

---

**27489054** Ressources processeur d'E-S non disponibles en raison d'incidents précédents.

**Intervention de l'agent de service :**  
Mettez le système et procédez au retrait de toutes les unités de disque nouvelles ou de rechange. Exécutez une IPL du système sur l'écran DST. Si vous ne parvenez pas à exécuter une IPL de type A ou B, exécutez une IPL de type D à partir d'un support amovible.

Recherchez les autres codes de référence relatifs au processeur d'E-S dans l'historique d'activité des produits et effectuez les actions correctives appropriées.

**Liste des unités remplaçables sur site :**  
SVCDOCS

---

**27489071** La liaison entre la carte d'entrée-sortie et le cache auxiliaire de la carte d'entrée-sortie est opérationnelle

**Intervention de l'agent de service :**  
Aucune action de maintenance requise.

---

**27489072** La liaison entre la carte d'entrée-sortie et le cache auxiliaire de la carte d'entrée-sortie n'est pas opérationnelle

**Intervention de l'agent de service :**  
Aucune action de maintenance requise.

---

**27489073** Un adaptateur d'E-S de cache auxiliaire incompatible ou non opérationnel est connecté. Effectuez IOPIP40.

**Liste des unités remplaçables sur site :**  
SVCDOCS

---

**27489081** La carte processeur d'E-S a détecté une erreur d'unité

**Liste des unités remplaçables sur site :**  
FI01105

STORIOA

---

**27489082** La carte processeur d'E-S a détecté une erreur d'unité

**Intervention de l'agent de service :**  
Effectuez IOPIP16.

**Liste des unités remplaçables sur site :**  
FI01105

STORIOA

FI01140

BACKPLN

FI01106

---

**27489090** L'unité de disque a été modifiée après le dernier état connu.

**Intervention de l'agent de service :**  
Relancez l'IPL du système. Si des codes de référence sont renvoyés, consultez la liste des codes de référence et utilisez le nouveau code comme point d'entrée pour la résolution de l'incident. Si vous ne parvenez pas à résoudre l'incident, prenez contact avec votre support technique.

**Liste des unités remplaçables sur site :**  
SVCDOCS

---

**27489091** Une modification de configuration matérielle incorrecte a été détectée.

**Intervention de l'agent de service :**  
Relancez l'IPL du système. Si des codes de référence sont renvoyés, consultez la liste des codes de référence et utilisez le nouveau code comme point d'entrée pour

la résolution de l'incident. Si vous ne parvenez pas à résoudre l'incident, prenez contact avec votre support technique.

Liste des unités remplaçables sur site :  
SVCDOCS

---

27489092 L'initialisation de l'unité de disque est requise pour permettre son utilisation.

Intervention de l'agent de service :  
Effectuez IOPIP26.

Liste des unités remplaçables sur site :  
SVCDOCS

---

27489093 Le format du périphérique à antémémoire de lecture est incorrect

Intervention de l'agent de service :  
Prenez contact avec votre support technique.

Liste des unités remplaçables sur site :  
SVCDOCS

---

2748B934 Du matériel incompatible a été détecté.

Liste des unités remplaçables sur site :  
STORIOA

---

2748FF3D L'adaptateur d'E-S a détecté une erreur réparable

Liste des unités remplaçables sur site :  
STORIOA

ANYBRDG

---

2748FF6D Le processeur d'E-S a détecté une erreur de bus système réparable

Liste des unités remplaçables sur site :  
IOP

ANYBUS

---

27571310 Ressource de processeur d'E/S non disponible

Intervention de l'agent de service :  
Le journal d'erreurs du processeur d'entrée-sortie est alimenté plus rapidement que les erreurs consignées sur le système. Vérifiez et corrigez les autres erreurs consignées sur le système.

---

27573006 Erreur liée au bus système

Liste des unités remplaçables sur site :  
IOP

ANYBUS

STORIOA

---

27573020 Le processeur d'E-S a détecté une erreur sur le bus SCSI

Intervention de l'agent de service :  
L'erreur s'est produite sur le bus SCSI 0. Pour corriger ou identifier une éventuelle erreur de l'utilisateur ou de configuration, effectuez IOPIP17. Utilisez les codes FI (Failing Item) pour identifier les unités défectueuses.

Liste des unités remplaçables sur site :  
USER

FI01107

STORIOA

---

27573021 Le processeur d'E-S a détecté une erreur sur le bus SCSI

Intervention de l'agent de service :  
L'erreur s'est produite sur le bus SCSI 1. Pour corriger ou identifier une éventuelle erreur de l'utilisateur ou de configuration, effectuez IOPIP17. Utilisez les codes FI (Failing Item) pour identifier les unités défectueuses.

Liste des unités remplaçables sur site :  
USER

FI01107

STORIOA

---

27573022 Le processeur d'E-S a détecté une erreur sur le bus SCSI

Intervention de l'agent de service :  
L'erreur s'est produite sur le bus SCSI 2. Pour corriger ou identifier une éventuelle erreur de l'utilisateur ou de configuration, exécutez IOPIP17>. Utilisez les codes FI (Failing Item) pour identifier les unités défectueuses.

Liste des unités remplaçables sur site :  
USER

FI01107

STORIOA

---

27573023 Le processeur d'E-S a détecté une erreur sur le bus SCSI

Intervention de l'agent de service :  
Une erreur s'est produite sur le bus SCSI 3. Pour corriger ou identifier une éventuelle erreur de l'utilisateur ou de configuration, effectuez IOPIP17. Utilisez les codes FI (Failing Item) pour identifier les unités défectueuses.

Liste des unités remplaçables sur site :  
USER



FI01107

STORIOA

---

**27573100 La carte processeur d'E-S a détecté une erreur d'interface**

**Intervention de l'agent de service :**

Une erreur s'est produite sur le bus SCSI 0. Effectuez IOPIP13.

**Liste des unités remplaçables sur site :**

FI01107

STORIOA

FI01140

BACKPLN

---

**27573101 La carte processeur d'E-S a détecté une erreur d'interface**

**Intervention de l'agent de service :**

Une erreur s'est produite sur le bus SCSI 1. Effectuez IOPIP13.

**Liste des unités remplaçables sur site :**

FI01107

STORIOA

FI01140

BACKPLN

---

**27573102 La carte processeur d'E-S a détecté une erreur d'interface**

**Intervention de l'agent de service :**

Une erreur s'est produite sur le bus SCSI 2. Effectuez IOPIP13.

**Liste des unités remplaçables sur site :**

FI01107

STORIOA

FI01140

BACKPLN

---

**27573103 La carte processeur d'E-S a détecté une erreur d'interface**

**Intervention de l'agent de service :**

Une erreur s'est produite sur le bus SCSI 3. Effectuez IOPIP13.

**Liste des unités remplaçables sur site :**

FI01107

STORIOA

FI01140

BACKPLN

---

**27573120 Le processeur d'E-S a détecté que le bus n'était pas en état de fonctionnement**

**Intervention de l'agent de service :**

L'ajout d'une unité sur le bus SCSI 0 de l'adaptateur d'E-S a rendu le bus non opérationnel. Retirez l'unité.

**Liste des unités remplaçables sur site :**

SVCDOCS

---

**27573121 Le processeur d'E-S a détecté que le bus n'était pas en état de fonctionnement**

**Intervention de l'agent de service :**

L'ajout d'une unité sur le bus SCSI 1 de l'adaptateur d'E-S a rendu le bus non opérationnel. Retirez l'unité.

**Liste des unités remplaçables sur site :**

SVCDOCS

---

**27573122 Le processeur d'E-S a détecté que le bus n'était pas en état de fonctionnement**

**Intervention de l'agent de service :**

L'ajout d'une unité sur le bus SCSI 2 de l'adaptateur d'E-S a rendu le bus non opérationnel. Retirez l'unité.

**Liste des unités remplaçables sur site :**

SVCDOCS

---

**27573123 Le processeur d'E-S a détecté que le bus n'était pas en état de fonctionnement**

**Intervention de l'agent de service :**

L'ajout d'une unité sur le bus SCSI 3 de l'adaptateur d'E-S a rendu le bus non opérationnel. Retirez l'unité.

**Liste des unités remplaçables sur site :**

SVCDOCS

---

**27573140 Le processeur d'E-S a détecté que le bus est maintenant en état de fonctionnement**

**Intervention de l'agent de service :**

Ce code de référence et le code de référence 3120 qui l'a précédé ne nécessitent aucune action de maintenance, puisque le bus SCSI 0 est maintenant opérationnel.

---

**27573141 Le processeur d'E-S a détecté que le bus est maintenant en état de fonctionnement**

**Intervention de l'agent de service :**

Ce code de référence et le code de référence 3121 qui l'a précédé ne nécessitent aucune action de maintenance, puisque le bus SCSI 1 est maintenant en état de fonctionnement.

---

**27573142**    **Le processeur d'E-S a détecté que le bus est maintenant en état de fonctionnement**

**Intervention de l'agent de service :**

Ce code de référence et le code de référence 3122 qui l'a précédé ne nécessitent aucune action de maintenance, puisque le bus SCSI 2 est maintenant opérationnel.

---

**27573143**    **Le processeur d'E-S a détecté que le bus est maintenant en état de fonctionnement**

**Intervention de l'agent de service :**

Ce code de référence et le code de référence 3123 qui l'a précédé ne nécessitent aucune action de maintenance, puisque le bus SCSI 3 est maintenant opérationnel.

---

**27573150**    **Le processeur d'E-S a détecté une erreur sur le bus SCSI**

**Intervention de l'agent de service :**

Les câbles SCSI internes et externes sont connectés simultanément au bus SCSI 0. Corrigez la configuration du bus SCSI 0.

**Liste des unités remplaçables sur site :**  
SVCDOCS

---

**27573151**    **Le processeur d'E-S a détecté une erreur sur le bus SCSI**

**Intervention de l'agent de service :**

Les câbles SCSI internes et externes sont connectés simultanément au bus SCSI 1. Corrigez la configuration du bus SCSI 1.

**Liste des unités remplaçables sur site :**  
SVCDOCS

---

**27573400**    **La carte processeur d'E-S a détecté une erreur d'unité**

**Liste des unités remplaçables sur site :**  
FI02112

STORIOA

FI01106

DEVTERM

FI01140

---

**27573401**    **Incident sur le panneau arrière de l'unité**

**Liste des unités remplaçables sur site :**  
DEVBPLN

---

**27573501**    **Erreur du microcode sous licence du processeur d'E-S**

**Liste des unités remplaçables sur site :**  
AJDGP01

IOP

---

**27573600**    **Message consigné dans l'historique du système, aucune action de maintenance requise**

---

**27573601**    **Message consigné dans l'historique du système, aucune action de maintenance requise**

---

**27578008**    **Une défaillance permanente du bloc de batteries de cache s'est produite.**

**Intervention de l'agent de service :**

**Remarque :** Dans certaines configurations, il est possible que ce code SRC ne représente pas une erreur nécessitant une procédure de maintenance. Selon la configuration du système, il est possible que la carte ait été endommagée ou que son cache ait été désactivé pour permettre la connexion d'une unité de stockage OEM émulant une unité source IPL. Si tel est le cas, cette erreur est consignée lors de chaque IPL de l'adaptateur et peut être ignorée.

**Liste des unités remplaçables sur site :**  
CACHBAT

STORIOA

---

**27578009**    **Défaillance imminente du bloc de batteries de cache**

**Liste des unités remplaçables sur site :**  
CACHBAT

---

**27578012**    **Les périphériques à antémémoire de lecture connectés dépassent la capacité prise en charge par l'unité IOA. Réduisez la mémoire cache de lecture de l'unité IOA.**

**Liste des unités remplaçables sur site :**  
SVCDOCS

---

**27578100 Erreur du microcode sous licence du processeur d'E-S**

Liste des unités remplaçables sur site :  
AJDGP01

IOP

---

**27578130 L'adaptateur d'E-S (IOA) a détecté une erreur réparable sur le bus des unités**

**Intervention de l'agent de service :**

Une erreur s'est produite sur le bus SCSI 0. Aucune action n'est requise. Ce code de référence est consigné à titre d'information uniquement.

---

**27578131 L'adaptateur d'E-S (IOA) a détecté une erreur réparable sur le bus des unités**

**Intervention de l'agent de service :**

Une erreur s'est produite sur le bus SCSI 1. Aucune action n'est requise. Ce code de référence est consigné à titre d'information uniquement.

---

**27578132 L'adaptateur d'E-S (IOA) a détecté une erreur réparable sur le bus des unités**

**Intervention de l'agent de service :**

Une erreur s'est produite sur le bus SCSI 2. Aucune action n'est requise. Ce code de référence est consigné à titre d'information uniquement.

---

**27578133 L'adaptateur d'E-S (IOA) a détecté une erreur réparable sur le bus des unités**

**Intervention de l'agent de service :**

Une erreur s'est produite sur le bus SCSI 3. Aucune action n'est requise. Ce code de référence est consigné à titre d'information uniquement.

---

**27578140 L'adaptateur d'E-S (IOA) a détecté une erreur réparable sur le bus des unités**

**Intervention de l'agent de service :**

Aucune action n'est requise. Ce code de référence est consigné à titre d'information uniquement.

---

**27578141 L'unité IOA a détecté une erreur d'unité réparable**

**Intervention de l'agent de service :**

Aucune action n'est requise. Ce code de référence est consigné à titre d'information uniquement.

---

**27578145 Une erreur réparable s'est produite sur le processeur d'E-S.**

Liste des unités remplaçables sur site :  
STORIOA

---

**27578146 L'unité de disque a détecté une erreur réparable**

Liste des unités remplaçables sur site :  
FI01105

---

**27578150 Une panne permanente s'est produite sur le processeur d'E-S**

**Intervention de l'agent de service :**

**Remarque :** Dans certaines configurations, il est possible que ce code SRC ne représente pas une erreur nécessitant une procédure de maintenance. Selon la configuration du système, il est possible que la carte ait été endommagée ou que son cache ait été désactivé pour permettre la connexion d'une unité de stockage OEM émulant une unité source IPL. Si tel est le cas, cette erreur est consignée lors de chaque IPL de l'adaptateur et peut être ignorée.

Liste des unités remplaçables sur site :  
STORIOA

ANYBRDG

---

**27578151 Erreur du microcode sous licence du processeur d'E-S**

Liste des unités remplaçables sur site :  
AJDGP01

STORIOA

---

**27578155 Une panne permanente s'est produite sur le processeur d'E-S**

Liste des unités remplaçables sur site :  
AJDGP01

STORIOA

---

**27578156 Une panne permanente s'est produite sur le processeur d'E-S**

Liste des unités remplaçables sur site :  
AJDGP01

STORIOA

---

**27578157 Erreur sur l'adaptateur d'E-S**

**Intervention de l'agent de service :**

Affichez l'entrée du journal de maintenance correspondant à ce code SRC. Si la liste des unités défectueuses indique l'adaptateur d'E-S, remplacez celui-ci. Si la liste des unités défectueuses indique SVCDOCS, NE REMPLACEZ PAS l'adaptateur d'E-S. Il s'agit d'une erreur réparable. Appliquez la procédure suivante au processeur d'entrée-sortie auquel l'adaptateur d'E-S est connecté :

1. Si le processeur d'entrée-sortie n'est pas opérationnel et que des unités de disque sont connectées, procédez à un nouvel IPL du processeur d'E-S via l'outil Hardware Service Manager. La mise en fonction d'autres ressources connectées au processeur d'E-S peut être nécessaire.
2. Si des unités de disque sont connectées, exécutez la commande **VRYCFG RESET(\*YES)** pour réinitialiser le processeur d'E-S et mettre en fonction les ressources connectées.

**Liste des unités remplaçables sur site :**  
 SVCDOCS

---

**27578200 Erreur du microcode sous licence du processeur d'E-S**

**Liste des unités remplaçables sur site :**  
 AJDGP01

IOP

---

**27579000 La carte processeur d'E-S a détecté une erreur d'unité**

**Liste des unités remplaçables sur site :**  
 FI01105

STORIOA

---

**27579001 La carte processeur d'E-S a détecté une erreur de configuration d'unité**

**Intervention de l'agent de service :**  
 Effectuez IOPIP33.

**Liste des unités remplaçables sur site :**  
 SVCDOCS

---

**27579002 La carte processeur d'E-S a détecté une erreur d'unité**

**Intervention de l'agent de service :**  
 Effectuez IOPIP16.

**Liste des unités remplaçables sur site :**  
 FI01105

STORIOA

FI01140

BACKPLN

FI01106

---

**27579008 La carte d'entrée-sortie ne prend pas en charge les fonctions prévues pour les unités**

**Intervention de l'agent de service :**  
 Effectuez IOPIP25.

**Liste des unités remplaçables sur site :**  
 SVCDOCS

---

**27579009 Faites appel au support technique pour obtenir de l'aide**

**Liste des unités remplaçables sur site :**  
 SVCDOCS

---

**27579010 Les données de cache associées aux unités connectées sont introuvables. Effectuez IOPIP31.**

**Liste des unités remplaçables sur site :**  
 SVCDOCS

---

**27579011 Les données de cache appartiennent à des unités autres que les unités connectées**

**Intervention de l'agent de service :**  
 Effectuez IOPIP32.

**Liste des unités remplaçables sur site :**  
 SVCDOCS

---

**27579014 Contournement du cavalier de mode suite à un conflit entre les données de cache. Voir JOVERRIDE.**

**Liste des unités remplaçables sur site :**  
 SVCDOCS

---

**27579015 Cavalier de mode manquant**

**Intervention de l'agent de service :**  
 Voir la rubrique *Cavalier de mode manquant* à la rubrique *Storage I/O card modes and jumpers*.

**Liste des unités remplaçables sur site :**  
 SVCDOCS

---

**27579020 Module non fonctionnel en raison de l'absence de configuration matérielle.**

**Intervention de l'agent de service :**  
 Effectuez IOPIP20.

**Liste des unités remplaçables sur site :**  
 SVCDOCS

---

---

**27579021**    **Module non fonctionnel en raison de l'absence de configuration matérielle.**

**Intervention de l'agent de service :**  
Effectuez IOPIP20.

**Liste des unités remplaçables sur site :**  
SVCDOCS

---

**27579022**    **Module non fonctionnel en raison de l'absence de configuration matérielle.**

**Intervention de l'agent de service :**  
Effectuez IOPIP22.

**Liste des unités remplaçables sur site :**  
SVCDOCS

---

**27579023**    **Module non fonctionnel en raison de l'absence de configuration matérielle.**

**Intervention de l'agent de service :**  
Effectuez IOPIP22.

**Liste des unités remplaçables sur site :**  
SVCDOCS

---

**27579024**    **Module non fonctionnel en raison de l'absence de configuration matérielle.**

**Intervention de l'agent de service :**  
Effectuez IOPIP22.

**Liste des unités remplaçables sur site :**  
SVCDOCS

---

**27579025**    **L'unité de disque n'est pas prise en charge sur son emplacement physique.**

**Intervention de l'agent de service :**  
Effectuez IOPIP21.

**Liste des unités remplaçables sur site :**  
SVCDOCS

---

**27579026**    **Module non fonctionnel en raison de l'absence de configuration matérielle.**

**Intervention de l'agent de service :**  
Effectuez IOPIP22.

**Liste des unités remplaçables sur site :**  
SVCDOCS

---

**27579027**    **Module non fonctionnel en raison de l'absence de configuration matérielle.**

**Intervention de l'agent de service :**  
Effectuez IOPIP34.

**Liste des unités remplaçables sur site :**  
SVCDOCS

---



---

**27579028**    **Une modification de configuration matérielle incorrecte a été détectée.**

**Intervention de l'agent de service :**  
Réduisez le nombre de modules du processeur d'E-S. Déplacez toutes les unités d'un module vers un autre processeur d'E-S prenant en charge les modules, ou arrêtez un module sur ce processeur d'E-S.

**Liste des unités remplaçables sur site :**  
SVCDOCS

---

**27579029**    **Une modification de configuration matérielle incorrecte a été détectée.**

**Intervention de l'agent de service :**  
Prenez contact avec votre support technique.

**Liste des unités remplaçables sur site :**  
SVCDOCS

---

**2757902F**    **Entrée supplémentaire pour le module dans l'historique d'activité produit**

**Intervention de l'agent de service :**  
Cette entrée contient des informations supplémentaires sur le module pour les codes de référence 90xx, lorsque le module comprend plus de 10 membres. Utilisez l'entrée 90xx qui s'est produite en même temps que ce code de référence comme point de départ pour la résolution de cet incident.

---

**27579030**    **Le module n'est plus protégé en raison de l'absence ou d'une défaillance de l'unité de disque. Effectuez IOPIP21.**

**Liste des unités remplaçables sur site :**  
SVCDOCS

---

**27579031**    **Protection du module temporairement désactivée**

**Intervention de l'agent de service :**  
Aucune action n'est requise. La protection va être réinitialisée automatiquement.

---

**27579040**    **Protection du module temporairement désactivée**

**Intervention de l'agent de service :**  
Aucune action n'est requise. La protection va être réinitialisée automatiquement.

---

**27579041**    **Erreurs détectées et corrigées lors du contrôle de parité sur le module d'arrière-plan. Prenez contact avec votre support technique pour signaler l'incident.**

**Liste des unités remplaçables sur site :**  
AJDGP01

---

---

**27579050** Les données de cache requises sont introuvables sur une unité de disque.

**Intervention de l'agent de service :**  
Effectuez IOPIP30.

**Liste des unités remplaçables sur site :**  
SVCDOCS

---

**27579051** Des données de cache du processeur d'E-S existent pour une unité manquante ou défectueuse.

**Intervention de l'agent de service :**  
Si toutes les unités configurées sont manquantes, un code de référence 9054 peut apparaître dans l'historique d'activité produit. Si tel est le cas, exécutez l'action indiquée pour le code de référence 9054.

Sinon, effectuez IOPIP27.

**Liste des unités remplaçables sur site :**  
SVCDOCS

---

**27579052** Des données de cache existent pour l'unité modifiée.

**Intervention de l'agent de service :**  
Prenez contact avec votre support technique.

**Liste des unités remplaçables sur site :**  
SVCDOCS

---

**27579053** Ressources processeur d'E-S non disponibles en raison d'incidents précédents.

**Intervention de l'agent de service :**  
Une action est requise sur les autres codes de référence renvoyés pour le processeur d'E-S.

Si vous ne parvenez pas à accéder à l'écran SST ou DST et à exécuter une IPL de type A ou B, exécutez une IPL de type D à partir d'un support amovible. Recherchez les autres codes de référence relatifs au processeur d'E-S dans l'historique d'activité des produits et effectuez les actions correctives appropriées.

**Liste des unités remplaçables sur site :**  
SVCDOCS

---

**27579054** Ressources processeur d'E-S non disponibles en raison d'incidents précédents.

**Intervention de l'agent de service :**  
Mettez le système et procédez au retrait de toutes les unités de disque nouvelles ou de rechange. Exécutez une IPL du système sur l'écran DST. Si vous ne parvenez pas à exécuter une IPL de type A ou B, exécutez une IPL de type D à partir d'un support amovible.

Recherchez les autres codes de référence relatifs au processeur d'E-S dans l'historique d'activité des produits et effectuez les actions correctives appropriées.

**Liste des unités remplaçables sur site :**  
SVCDOCS

---

**27579071** La liaison entre la carte d'entrée-sortie et le cache auxiliaire de la carte d'entrée-sortie est opérationnelle

**Intervention de l'agent de service :**  
Aucune action de maintenance requise.

---

**27579072** La liaison entre la carte d'entrée-sortie et le cache auxiliaire de la carte d'entrée-sortie n'est pas opérationnelle

**Intervention de l'agent de service :**  
Aucune action de maintenance requise.

---

**27579073** Un adaptateur d'E-S de cache auxiliaire incompatible ou non opérationnel est connecté. Effectuez IOPIP40.

**Liste des unités remplaçables sur site :**  
SVCDOCS

---

**27579081** La carte processeur d'E-S a détecté une erreur d'unité

**Liste des unités remplaçables sur site :**  
FI01105

STORIOA

---

**27579082** La carte processeur d'E-S a détecté une erreur d'unité

**Intervention de l'agent de service :**  
Effectuez IOPIP16.

**Liste des unités remplaçables sur site :**  
FI01105

STORIOA

FI01140

BACKPLN

FI01106

---

**27579090** L'unité de disque a été modifiée après le dernier état connu.

**Intervention de l'agent de service :**  
Relancez l'IPL du système. Si des codes de référence sont renvoyés, consultez la liste des codes de référence et utilisez le nouveau code comme point d'entrée pour

la résolution de l'incident. Si vous ne parvenez pas à résoudre l'incident, prenez contact avec votre support technique.

**Liste des unités remplaçables sur site :**  
SVCDOCS

**27579091 Une modification de configuration matérielle incorrecte a été détectée.**

**Intervention de l'agent de service :**  
Relancez l'IPL du système. Si des codes de référence sont renvoyés, consultez la liste des codes de référence et utilisez le nouveau code comme point d'entrée pour la résolution de l'incident. Si vous ne parvenez pas à résoudre l'incident, prenez contact avec votre support technique.

**Liste des unités remplaçables sur site :**  
SVCDOCS

**27579092 L'initialisation de l'unité de disque est requise pour permettre son utilisation.**

**Intervention de l'agent de service :**  
Effectuez IOPIP26.

**Liste des unités remplaçables sur site :**  
SVCDOCS

**27579093 Le format du périphérique à antémémoire de lecture est incorrect**

**Intervention de l'agent de service :**  
Prenez contact avec votre support technique.

**Liste des unités remplaçables sur site :**  
SVCDOCS

**2757B934 Du matériel incompatible a été détecté.**

**Liste des unités remplaçables sur site :**  
STORIOA

**2757FF3D L'adaptateur d'E-S a détecté une erreur réparable**

**Liste des unités remplaçables sur site :**  
STORIOA

ANYBRDG

**2757FF6D Le processeur d'E-S a détecté une erreur de bus système réparable**

**Liste des unités remplaçables sur site :**  
IOP

ANYBUS

**27631310 Ressource de processeur d'E/S non disponible**

**Intervention de l'agent de service :**  
Le journal d'erreurs du processeur d'entrée-sortie est alimenté plus rapidement que les erreurs consignées sur le système. Vérifiez et corrigez les autres erreurs consignées sur le système.

**27633006 Erreur liée au bus système**

**Liste des unités remplaçables sur site :**  
IOP

ANYBUS

STORIOA

**27633020 Le processeur d'E-S a détecté une erreur sur le bus SCSI**

**Intervention de l'agent de service :**  
L'erreur s'est produite sur le bus SCSI 0. Pour corriger ou identifier une éventuelle erreur de l'utilisateur ou de configuration, effectuez IOPIP17. Utilisez les codes FI (Failing Item) pour identifier les unités défectueuses.

**Liste des unités remplaçables sur site :**  
USER

FI01107

STORIOA

**27633021 Le processeur d'E-S a détecté une erreur sur le bus SCSI**

**Intervention de l'agent de service :**  
L'erreur s'est produite sur le bus SCSI 1. Pour corriger ou identifier une éventuelle erreur de l'utilisateur ou de configuration, effectuez IOPIP17. Utilisez les codes FI (Failing Item) pour identifier les unités défectueuses.

**Liste des unités remplaçables sur site :**  
USER

FI01107

STORIOA

**27633022 Le processeur d'E-S a détecté une erreur sur le bus SCSI**

**Intervention de l'agent de service :**  
L'erreur s'est produite sur le bus SCSI 2. Pour corriger ou identifier une éventuelle erreur de l'utilisateur ou de configuration, effectuez IOPIP17. Utilisez les codes FI (Failing Item) pour identifier les unités défectueuses.

**Liste des unités remplaçables sur site :**  
USER

FI01107

STORIOA

---

**27633023    Le processeur d'E-S a détecté une erreur sur le bus SCSI**

**Intervention de l'agent de service :**

Une erreur s'est produite sur le bus SCSI 3. Pour corriger ou identifier une éventuelle erreur de l'utilisateur ou de configuration, effectuez IOPIP17. Utilisez les codes FI (Failing Item) pour identifier les unités défectueuses.

**Liste des unités remplaçables sur site :**

USER

FI01107

STORIOA

---

**27633100    La carte processeur d'E-S a détecté une erreur d'interface**

**Intervention de l'agent de service :**

Une erreur s'est produite sur le bus SCSI 0. Effectuez IOPIP13.

**Liste des unités remplaçables sur site :**

FI01107

STORIOA

FI01140

BACKPLN

---

**27633101    La carte processeur d'E-S a détecté une erreur d'interface**

**Intervention de l'agent de service :**

Une erreur s'est produite sur le bus SCSI 1. Effectuez IOPIP13.

**Liste des unités remplaçables sur site :**

FI01107

STORIOA

FI01140

BACKPLN

---

**27633102    La carte processeur d'E-S a détecté une erreur d'interface**

**Intervention de l'agent de service :**

Une erreur s'est produite sur le bus SCSI 2. Effectuez IOPIP13.

**Liste des unités remplaçables sur site :**

FI01107

STORIOA

FI01140

BACKPLN

---

**27633103    La carte processeur d'E-S a détecté une erreur d'interface**

**Intervention de l'agent de service :**

Une erreur s'est produite sur le bus SCSI 3. Effectuez IOPIP13.

**Liste des unités remplaçables sur site :**

FI01107

STORIOA

FI01140

BACKPLN

---

**27633120    Le processeur d'E-S a détecté que le bus n'était pas en état de fonctionnement**

**Intervention de l'agent de service :**

L'ajout d'une unité sur le bus SCSI 0 de l'adaptateur d'E-S a rendu le bus non opérationnel. Retirez l'unité.

**Liste des unités remplaçables sur site :**

SVCDOS

---

**27633121    Le processeur d'E-S a détecté que le bus n'était pas en état de fonctionnement**

**Intervention de l'agent de service :**

L'ajout d'une unité sur le bus SCSI 1 de l'adaptateur d'E-S a rendu le bus non opérationnel. Retirez l'unité.

**Liste des unités remplaçables sur site :**

SVCDOS

---

**27633122    Le processeur d'E-S a détecté que le bus n'était pas en état de fonctionnement**

**Intervention de l'agent de service :**

L'ajout d'une unité sur le bus SCSI 2 de l'adaptateur d'E-S a rendu le bus non opérationnel. Retirez l'unité.

**Liste des unités remplaçables sur site :**

SVCDOS

---

**27633123    Le processeur d'E-S a détecté que le bus n'était pas en état de fonctionnement**

**Intervention de l'agent de service :**

L'ajout d'une unité sur le bus SCSI 3 de l'adaptateur d'E-S a rendu le bus non opérationnel. Retirez l'unité.

**Liste des unités remplaçables sur site :**

SVCDOS



---

**27633140**    **Le processeur d'E-S a détecté que le bus est maintenant en état de fonctionnement**

**Intervention de l'agent de service :**

Ce code de référence et le code de référence 3120 qui l'a précédé ne nécessitent aucune action de maintenance, puisque le bus SCSI 0 est maintenant opérationnel.

---

**27633141**    **Le processeur d'E-S a détecté que le bus est maintenant en état de fonctionnement**

**Intervention de l'agent de service :**

Ce code de référence et le code de référence 3121 qui l'a précédé ne nécessitent aucune action de maintenance, puisque le bus SCSI 1 est maintenant en état de fonctionnement.

---

**27633142**    **Le processeur d'E-S a détecté que le bus est maintenant en état de fonctionnement**

**Intervention de l'agent de service :**

Ce code de référence et le code de référence 3122 qui l'a précédé ne nécessitent aucune action de maintenance, puisque le bus SCSI 2 est maintenant opérationnel.

---

**27633143**    **Le processeur d'E-S a détecté que le bus est maintenant en état de fonctionnement**

**Intervention de l'agent de service :**

Ce code de référence et le code de référence 3123 qui l'a précédé ne nécessitent aucune action de maintenance, puisque le bus SCSI 3 est maintenant opérationnel.

---

**27633150**    **Le processeur d'E-S a détecté une erreur sur le bus SCSI**

**Intervention de l'agent de service :**

Les câbles SCSI internes et externes sont connectés simultanément au bus SCSI 0. Corrigez la configuration du bus SCSI 0.

**Liste des unités remplaçables sur site :**

SVCDOS

---

**27633151**    **Le processeur d'E-S a détecté une erreur sur le bus SCSI**

**Intervention de l'agent de service :**

Les câbles SCSI internes et externes sont connectés simultanément au bus SCSI 1. Corrigez la configuration du bus SCSI 1.

**Liste des unités remplaçables sur site :**

SVCDOS

---

**27633400**    **La carte processeur d'E-S a détecté une erreur d'unité**

**Liste des unités remplaçables sur site :**

FI02112

STORIOA

FI01106

DEVTERM

FI01140

---

**27633401**    **Incident sur le panneau arrière de l'unité**

**Liste des unités remplaçables sur site :**

DEVBPLN

---

**27633501**    **Erreur du microcode sous licence du processeur d'E-S**

**Liste des unités remplaçables sur site :**

AJDGP01

IOP

---

**27633600**    **Message consigné dans l'historique du système, aucune action de maintenance requise**

---

**27633601**    **Message consigné dans l'historique du système, aucune action de maintenance requise**

---

**27638008**    **Une défaillance permanente du bloc de batteries de cache s'est produite.**

**Intervention de l'agent de service :**

**Remarque :** Dans certaines configurations, il est possible que ce code SRC ne représente pas une erreur nécessitant une procédure de maintenance. Selon la configuration du système, il est possible que la carte ait été endommagée ou que son cache ait été désactivé pour permettre la connexion d'une unité de stockage OEM émulant une unité source IPL. Si tel est le cas, cette erreur est consignée lors de chaque IPL de l'adaptateur et peut être ignorée.

**Liste des unités remplaçables sur site :**

CACHBAT

STORIOA

---

27638009 Défaillance imminente du bloc de batteries de cache

Liste des unités remplaçables sur site :  
CACHBAT

---

27638012 Les périphériques à antémémoire de lecture connectés dépassent la capacité prise en charge par l'unité IOA. Réduisez la mémoire cache de lecture de l'unité IOA.

Liste des unités remplaçables sur site :  
SVCDOCS

---

27638100 Erreur du microcode sous licence du processeur d'E-S

Liste des unités remplaçables sur site :  
AJDGP01

IOP

---

27638130 L'adaptateur d'E-S (IOA) a détecté une erreur réparable sur le bus des unités

**Intervention de l'agent de service :**

Une erreur s'est produite sur le bus SCSI 0. Aucune action n'est requise. Ce code de référence est consigné à titre d'information uniquement.

---

27638131 L'adaptateur d'E-S (IOA) a détecté une erreur réparable sur le bus des unités

**Intervention de l'agent de service :**

Une erreur s'est produite sur le bus SCSI 1. Aucune action n'est requise. Ce code de référence est consigné à titre d'information uniquement.

---

27638132 L'adaptateur d'E-S (IOA) a détecté une erreur réparable sur le bus des unités

**Intervention de l'agent de service :**

Une erreur s'est produite sur le bus SCSI 2. Aucune action n'est requise. Ce code de référence est consigné à titre d'information uniquement.

---

27638133 L'adaptateur d'E-S (IOA) a détecté une erreur réparable sur le bus des unités

**Intervention de l'agent de service :**

Une erreur s'est produite sur le bus SCSI 3. Aucune action n'est requise. Ce code de référence est consigné à titre d'information uniquement.

---

27638140 L'adaptateur d'E-S (IOA) a détecté une erreur réparable sur le bus des unités

**Intervention de l'agent de service :**

Aucune action n'est requise. Ce code de référence est consigné à titre d'information uniquement.

---

27638141 L'unité IOA a détecté une erreur d'unité réparable

**Intervention de l'agent de service :**

Aucune action n'est requise. Ce code de référence est consigné à titre d'information uniquement.

---

27638145 Une erreur réparable s'est produite sur le processeur d'E-S.

Liste des unités remplaçables sur site :  
STORIOA

---

27638146 L'unité de disque a détecté une erreur réparable

Liste des unités remplaçables sur site :  
FI01105

---

27638150 Une panne permanente s'est produite sur le processeur d'E-S

**Intervention de l'agent de service :**

**Remarque :** Dans certaines configurations, il est possible que ce code SRC ne représente pas une erreur nécessitant une procédure de maintenance. Selon la configuration du système, il est possible que la carte ait été endommagée ou que son cache ait été désactivé pour permettre la connexion d'une unité de stockage OEM émulant une unité source IPL. Si tel est le cas, cette erreur est consignée lors de chaque IPL de l'adaptateur et peut être ignorée.

Liste des unités remplaçables sur site :  
STORIOA

ANYBRDG

---

27638151 Erreur du microcode sous licence du processeur d'E-S

Liste des unités remplaçables sur site :  
AJDGP01

STORIOA

---

27638155 Une panne permanente s'est produite sur le processeur d'E-S

Liste des unités remplaçables sur site :  
AJDGP01

STORIOA

---

**27638156** Une panne permanente s'est produite sur le processeur d'E-S

Liste des unités remplaçables sur site :  
AJDGP01

STORIOA

---

**27638157** Erreur sur l'adaptateur d'E-S

**Intervention de l'agent de service :**

Affichez l'entrée du journal de maintenance correspondant à ce code SRC. Si la liste des unités défectueuses indique l'adaptateur d'E-S, remplacez celui-ci. Si la liste des unités défectueuses indique SVCDOCS, NE REMPLACEZ PAS l'adaptateur d'E-S. Il s'agit d'une erreur remédiable. Appliquez la procédure suivante au processeur d'entrée-sortie auquel l'adaptateur d'E-S est connecté :

1. Si le processeur d'entrée-sortie n'est pas opérationnel et que des unités de disque sont connectées, procédez à un nouvel IPL du processeur d'E-S via l'outil Hardware Service Manager. La mise en fonction d'autres ressources connectées au processeur d'E-S peut être nécessaire.
2. Si des unités de disque sont connectées, exécutez la commande **VRYCFG RESET(\*YES)** pour réinitialiser le processeur d'E-S et mettre en fonction les ressources connectées.

Liste des unités remplaçables sur site :  
SVCDOCS

---

**27638200** Erreur du microcode sous licence du processeur d'E-S

Liste des unités remplaçables sur site :  
AJDGP01

IOP

---

**27639000** La carte processeur d'E-S a détecté une erreur d'unité

Liste des unités remplaçables sur site :  
FI01105

STORIOA

---

**27639001** La carte processeur d'E-S a détecté une erreur de configuration d'unité

**Intervention de l'agent de service :**  
Effectuez IOPIP33.

Liste des unités remplaçables sur site :  
SVCDOCS

---



---

**27639002** La carte processeur d'E-S a détecté une erreur d'unité

**Intervention de l'agent de service :**  
Effectuez IOPIP16.

Liste des unités remplaçables sur site :  
FI01105

STORIOA

FI01140

BACKPLN

FI01106

---

**27639008** La carte d'entrée-sortie ne prend pas en charge les fonctions prévues pour les unités

**Intervention de l'agent de service :**  
Effectuez IOPIP25.

Liste des unités remplaçables sur site :  
SVCDOCS

---

**27639009** Faites appel au support technique pour obtenir de l'aide

Liste des unités remplaçables sur site :  
SVCDOCS

---

**27639010** Les données de cache associées aux unités connectées sont introuvables. Effectuez IOPIP31.

Liste des unités remplaçables sur site :  
SVCDOCS

---

**27639011** Les données de cache appartiennent à des unités autres que les unités connectées

**Intervention de l'agent de service :**  
Effectuez IOPIP32.

Liste des unités remplaçables sur site :  
SVCDOCS

---

**27639014** Contournement du cavalier de mode suite à un conflit entre les données de cache. Voir JOVERRIDE.

Liste des unités remplaçables sur site :  
SVCDOCS

---

---

**27639015 Cavalier de mode manquant**

**Intervention de l'agent de service :**

Voir la rubrique *Cavalier de mode manquant* à la rubrique *Storage I/O card modes and jumpers*.

**Liste des unités remplaçables sur site :**  
 SVCDOCS

---

**27639020 Module non fonctionnel en raison de l'absence de configuration matérielle.**

**Intervention de l'agent de service :**

Effectuez IOPIP20.

**Liste des unités remplaçables sur site :**  
 SVCDOCS

---

**27639021 Module non fonctionnel en raison de l'absence de configuration matérielle.**

**Intervention de l'agent de service :**

Effectuez IOPIP20.

**Liste des unités remplaçables sur site :**  
 SVCDOCS

---

**27639022 Module non fonctionnel en raison de l'absence de configuration matérielle.**

**Intervention de l'agent de service :**

Effectuez IOPIP22.

**Liste des unités remplaçables sur site :**  
 SVCDOCS

---

**27639023 Module non fonctionnel en raison de l'absence de configuration matérielle.**

**Intervention de l'agent de service :**

Effectuez IOPIP22.

**Liste des unités remplaçables sur site :**  
 SVCDOCS

---

**27639024 Module non fonctionnel en raison de l'absence de configuration matérielle.**

**Intervention de l'agent de service :**

Effectuez IOPIP22.

**Liste des unités remplaçables sur site :**  
 SVCDOCS

---

**27639025 L'unité de disque n'est pas prise en charge sur son emplacement physique.**

**Intervention de l'agent de service :**

Effectuez IOPIP21.

**Liste des unités remplaçables sur site :**  
 SVCDOCS

---



---

**27639026 Module non fonctionnel en raison de l'absence de configuration matérielle.**

**Intervention de l'agent de service :**

Effectuez IOPIP22.

**Liste des unités remplaçables sur site :**  
 SVCDOCS

---

**27639027 Module non fonctionnel en raison de l'absence de configuration matérielle.**

**Intervention de l'agent de service :**

Effectuez IOPIP34.

**Liste des unités remplaçables sur site :**  
 SVCDOCS

---

**27639028 Une modification de configuration matérielle incorrecte a été détectée.**

**Intervention de l'agent de service :**

Réduisez le nombre de modules du processeur d'E-S. Déplacez toutes les unités d'un module vers un autre processeur d'E-S prenant en charge les modules, ou arrêtez un module sur ce processeur d'E-S.

**Liste des unités remplaçables sur site :**  
 SVCDOCS

---

**27639029 Une modification de configuration matérielle incorrecte a été détectée.**

**Intervention de l'agent de service :**

Prenez contact avec votre support technique.

**Liste des unités remplaçables sur site :**  
 SVCDOCS

---

**2763902F Entrée supplémentaire pour le module dans l'historique d'activité produit**

**Intervention de l'agent de service :**

Cette entrée contient des informations supplémentaires sur le module pour les codes de référence 90xx, lorsque le module comprend plus de 10 membres. Utilisez l'entrée 90xx qui s'est produite en même temps que ce code de référence comme point de départ pour la résolution de cet incident.

---

**27639030 Le module n'est plus protégé en raison de l'absence ou d'une défaillance de l'unité de disque. Effectuez IOPIP21.**

**Liste des unités remplaçables sur site :**  
 SVCDOCS

---

---

**27639031**    **Protection du module temporairement désactivée**

**Intervention de l'agent de service :**

Aucune action n'est requise. La protection va être réinitialisée automatiquement.

---

**27639040**    **Protection du module temporairement désactivée**

**Intervention de l'agent de service :**

Aucune action n'est requise. La protection va être réinitialisée automatiquement.

---

**27639041**    **Erreurs détectées et corrigées lors du contrôle de parité sur le module d'arrière-plan. Prenez contact avec votre support technique pour signaler l'incident.**

**Liste des unités remplaçables sur site :**

AJDGP01

---

**27639050**    **Les données de cache requises sont introuvables sur une unité de disque.**

**Intervention de l'agent de service :**

Effectuez IOPIP30.

**Liste des unités remplaçables sur site :**

SVCDOS

---

**27639051**    **Des données de cache du processeur d'E-S existent pour une unité manquante ou défectueuse.**

**Intervention de l'agent de service :**

Si toutes les unités configurées sont manquantes, un code de référence 9054 peut apparaître dans l'historique d'activité produit. Si tel est le cas, exécutez l'action indiquée pour le code de référence 9054.

Sinon, effectuez IOPIP27.

**Liste des unités remplaçables sur site :**

SVCDOS

---

**27639052**    **Des données de cache existent pour l'unité modifiée.**

**Intervention de l'agent de service :**

Prenez contact avec votre support technique.

**Liste des unités remplaçables sur site :**

SVCDOS

---

**27639053**    **Ressources processeur d'E-S non disponibles en raison d'incidents précédents.**

**Intervention de l'agent de service :**

Une action est requise sur les autres codes de référence renvoyés pour le processeur d'E-S. Si vous ne parvenez pas à accéder à l'écran SST ou DST et à exécuter une IPL de type A ou B, exécutez une IPL de type D à partir d'un support amovible. Recherchez les autres codes de référence relatifs au processeur d'E-S dans l'historique d'activité des produits et effectuez les actions correctives appropriées.

**Liste des unités remplaçables sur site :**

SVCDOS

---

**27639054**    **Ressources processeur d'E-S non disponibles en raison d'incidents précédents.**

**Intervention de l'agent de service :**

Mettez le système et procédez au retrait de toutes les unités de disque nouvelles ou de rechange. Exécutez une IPL du système sur l'écran DST. Si vous ne parvenez pas à exécuter une IPL de type A ou B, exécutez une IPL de type D à partir d'un support amovible. Recherchez les autres codes de référence relatifs au processeur d'E-S dans l'historique d'activité des produits et effectuez les actions correctives appropriées.

**Liste des unités remplaçables sur site :**

SVCDOS

---

**27639071**    **La liaison entre la carte d'entrée-sortie et le cache auxiliaire de la carte d'entrée-sortie est opérationnelle**

**Intervention de l'agent de service :**

Aucune action de maintenance requise.

---

**27639072**    **La liaison entre la carte d'entrée-sortie et le cache auxiliaire de la carte d'entrée-sortie n'est pas opérationnelle**

**Intervention de l'agent de service :**

Aucune action de maintenance requise.

---

**27639073**    **Un adaptateur d'E-S de cache auxiliaire incompatible ou non opérationnel est connecté. Effectuez IOPIP40.**

**Liste des unités remplaçables sur site :**

SVCDOS

---

**27639081**    **La carte processeur d'E-S a détecté une erreur d'unité**

**Liste des unités remplaçables sur site :**

FI01105

STORIOA

---

**27639082**    **La carte processeur d'E-S a détecté une erreur d'unité**

**Intervention de l'agent de service :**  
Effectuez IOPIP16.

**Liste des unités remplaçables sur site :**  
FI01105

STORIOA

FI01140

BACKPLN

FI01106

---

**27639090**    **L'unité de disque a été modifiée après le dernier état connu.**

**Intervention de l'agent de service :**  
Relancez l'IPL du système. Si des codes de référence sont renvoyés, consultez la liste des codes de référence et utilisez le nouveau code comme point d'entrée pour la résolution de l'incident. Si vous ne parvenez pas à résoudre l'incident, prenez contact avec votre support technique.

**Liste des unités remplaçables sur site :**  
SVCDOCS

---

**27639091**    **Une modification de configuration matérielle incorrecte a été détectée.**

**Intervention de l'agent de service :**  
Relancez l'IPL du système. Si des codes de référence sont renvoyés, consultez la liste des codes de référence et utilisez le nouveau code comme point d'entrée pour la résolution de l'incident. Si vous ne parvenez pas à résoudre l'incident, prenez contact avec votre support technique.

**Liste des unités remplaçables sur site :**  
SVCDOCS

---

**27639092**    **L'initialisation de l'unité de disque est requise pour permettre son utilisation.**

**Intervention de l'agent de service :**  
Effectuez IOPIP26.

**Liste des unités remplaçables sur site :**  
SVCDOCS

---

**27639093**    **Le format du périphérique à antémémoire de lecture est incorrect**

**Intervention de l'agent de service :**  
Prenez contact avec votre support technique.

**Liste des unités remplaçables sur site :**  
SVCDOCS

---

**2763B934**    **Du matériel incompatible a été détecté.**

**Liste des unités remplaçables sur site :**  
STORIOA

---

**2763FF3D**    **L'adaptateur d'E-S a détecté une erreur remédiable**

**Liste des unités remplaçables sur site :**  
STORIOA

ANYBRDG

---

**2763FF6D**    **Le processeur d'E-S a détecté une erreur de bus système remédiable**

**Liste des unités remplaçables sur site :**  
IOP

ANYBUS

---

**27781310**    **Ressource de processeur d'E/S non disponible**

**Intervention de l'agent de service :**  
Le journal d'erreurs du processeur d'entrée-sortie est alimenté plus rapidement que les erreurs consignées sur le système. Vérifiez et corrigez les autres erreurs consignées sur le système.

---

**27783006**    **Erreur liée au bus système**

**Liste des unités remplaçables sur site :**  
IOP

ANYBUS

STORIOA

---

**27783020**    **Le processeur d'E-S a détecté une erreur sur le bus SCSI**

**Intervention de l'agent de service :**  
L'erreur s'est produite sur le bus SCSI 0. Pour corriger ou identifier une éventuelle erreur de l'utilisateur ou de configuration, effectuez IOPIP17. Utilisez les codes FI (Failing Item) pour identifier les unités défectueuses.

**Liste des unités remplaçables sur site :**  
USER

FI01107

STORIOA

---

**27783021**    **Le processeur d'E-S a détecté une erreur sur le bus SCSI**

**Intervention de l'agent de service :**

L'erreur s'est produite sur le bus SCSI 1. Pour corriger ou identifier une éventuelle erreur de l'utilisateur ou de configuration, effectuez IOPIP17. Utilisez les codes FI (Failing Item) pour identifier les unités défectueuses.

**Liste des unités remplaçables sur site :**  
USER

FI01107

STORIOA

---

**27783022 Le processeur d'E-S a détecté une erreur sur le bus SCSI**

**Intervention de l'agent de service :**  
L'erreur s'est produite sur le bus SCSI 2. Pour corriger ou identifier une éventuelle erreur de l'utilisateur ou de configuration, effectuez IOPIP17. Utilisez les codes FI (Failing Item) pour identifier les unités défectueuses.

**Liste des unités remplaçables sur site :**  
USER

FI01107

STORIOA

---

**27783023 Le processeur d'E-S a détecté une erreur sur le bus SCSI**

**Intervention de l'agent de service :**  
Une erreur s'est produite sur le bus SCSI 3. Pour corriger ou identifier une éventuelle erreur de l'utilisateur ou de configuration, effectuez IOPIP17. Utilisez les codes FI (Failing Item) pour identifier les unités défectueuses.

**Liste des unités remplaçables sur site :**  
USER

FI01107

STORIOA

---

**27783100 La carte processeur d'E-S a détecté une erreur d'interface**

**Intervention de l'agent de service :**  
Une erreur s'est produite sur le bus SCSI 0. Effectuez IOPIP13.

**Liste des unités remplaçables sur site :**  
FI01107

STORIOA

FI01140

BACKPLN

---

**27783101 La carte processeur d'E-S a détecté une erreur d'interface**

**Intervention de l'agent de service :**  
Une erreur s'est produite sur le bus SCSI 1. Effectuez IOPIP13.

**Liste des unités remplaçables sur site :**  
FI01107

STORIOA

FI01140

BACKPLN

---

**27783102 La carte processeur d'E-S a détecté une erreur d'interface**

**Intervention de l'agent de service :**  
Une erreur s'est produite sur le bus SCSI 2. Effectuez IOPIP13.

**Liste des unités remplaçables sur site :**  
FI01107

STORIOA

FI01140

BACKPLN

---

**27783103 La carte processeur d'E-S a détecté une erreur d'interface**

**Intervention de l'agent de service :**  
Une erreur s'est produite sur le bus SCSI 3. Effectuez IOPIP13.

**Liste des unités remplaçables sur site :**  
FI01107

STORIOA

FI01140

BACKPLN

---

**27783120 Le processeur d'E-S a détecté que le bus n'était pas en état de fonctionnement**

**Intervention de l'agent de service :**  
L'ajout d'une unité sur le bus SCSI 0 de l'adaptateur d'E-S a rendu le bus non opérationnel. Retirez l'unité.

**Liste des unités remplaçables sur site :**  
SVCDOS

---

**27783121** Le processeur d'E-S a détecté que le bus n'était pas en état de fonctionnement

**Intervention de l'agent de service :**

L'ajout d'une unité sur le bus SCSI 1 de l'adaptateur d'E-S a rendu le bus non opérationnel. Retirez l'unité.

**Liste des unités remplaçables sur site :**

SVCDOS

---

**27783122** Le processeur d'E-S a détecté que le bus n'était pas en état de fonctionnement

**Intervention de l'agent de service :**

L'ajout d'une unité sur le bus SCSI 2 de l'adaptateur d'E-S a rendu le bus non opérationnel. Retirez l'unité.

**Liste des unités remplaçables sur site :**

SVCDOS

---

**27783123** Le processeur d'E-S a détecté que le bus n'était pas en état de fonctionnement

**Intervention de l'agent de service :**

L'ajout d'une unité sur le bus SCSI 3 de l'adaptateur d'E-S a rendu le bus non opérationnel. Retirez l'unité.

**Liste des unités remplaçables sur site :**

SVCDOS

---

**27783140** Le processeur d'E-S a détecté que le bus est maintenant en état de fonctionnement

**Intervention de l'agent de service :**

Ce code de référence et le code de référence 3120 qui l'a précédé ne nécessitent aucune action de maintenance, puisque le bus SCSI 0 est maintenant opérationnel.

---

**27783141** Le processeur d'E-S a détecté que le bus est maintenant en état de fonctionnement

**Intervention de l'agent de service :**

Ce code de référence et le code de référence 3121 qui l'a précédé ne nécessitent aucune action de maintenance, puisque le bus SCSI 1 est maintenant en état de fonctionnement.

---

**27783142** Le processeur d'E-S a détecté que le bus est maintenant en état de fonctionnement

**Intervention de l'agent de service :**

Ce code de référence et le code de référence 3122 qui l'a précédé ne nécessitent aucune action de maintenance, puisque le bus SCSI 2 est maintenant opérationnel.

---



---

**27783143** Le processeur d'E-S a détecté que le bus est maintenant en état de fonctionnement

**Intervention de l'agent de service :**

Ce code de référence et le code de référence 3123 qui l'a précédé ne nécessitent aucune action de maintenance, puisque le bus SCSI 3 est maintenant opérationnel.

---

**27783150** Le processeur d'E-S a détecté une erreur sur le bus SCSI

**Intervention de l'agent de service :**

Les câbles SCSI internes et externes sont connectés simultanément au bus SCSI 0. Corrigez la configuration du bus SCSI 0.

**Liste des unités remplaçables sur site :**

SVCDOS

---

**27783151** Le processeur d'E-S a détecté une erreur sur le bus SCSI

**Intervention de l'agent de service :**

Les câbles SCSI internes et externes sont connectés simultanément au bus SCSI 1. Corrigez la configuration du bus SCSI 1.

**Liste des unités remplaçables sur site :**

SVCDOS

---

**27783400** La carte processeur d'E-S a détecté une erreur d'unité

**Liste des unités remplaçables sur site :**

FI02112

STORIOA

FI01106

DEVTERM

FI01140

---

**27783401** Incident sur le panneau arrière de l'unité

**Liste des unités remplaçables sur site :**

DEVBPLN

---

**27783501** Erreur du microcode sous licence du processeur d'E-S.

**Liste des unités remplaçables sur site :**

AJDGP01

IOP

---



---

27783600 Message consigné dans l'historique du système, aucune action de maintenance requise

---

27783601 Message consigné dans l'historique du système, aucune action de maintenance requise

---

27788008 Une défaillance permanente du bloc de batteries de cache s'est produite.

**Intervention de l'agent de service :**

**Remarque :** Dans certaines configurations, il est possible que ce code SRC ne représente pas une erreur nécessitant une procédure de maintenance. Selon la configuration du système, il est possible que la carte ait été endommagée ou que son cache ait été désactivé pour permettre la connexion d'une unité de stockage OEM émulant une unité source IPL. Si tel est le cas, cette erreur est consignée lors de chaque IPL de l'adaptateur et peut être ignorée.

**Liste des unités remplaçables sur site :**  
CACHBAT

STORIOA

---

27788009 Défaillance imminente du bloc de batteries de cache

**Liste des unités remplaçables sur site :**  
CACHBAT

---

27788012 Les périphériques à antémémoire de lecture connectés dépassent la capacité prise en charge par l'unité IOA. Réduisez la mémoire cache de lecture de l'unité IOA.

**Liste des unités remplaçables sur site :**  
SVCDOCS

---

27788100 Erreur du microcode sous licence du processeur d'E-S

**Liste des unités remplaçables sur site :**  
AJDGP01

IOP

---

27788130 L'adaptateur d'E-S (IOA) a détecté une erreur réparable sur le bus des unités

**Intervention de l'agent de service :**

Une erreur s'est produite sur le bus SCSI 0. Aucune action n'est requise. Ce code de référence est consigné à titre d'information uniquement.

---

27788131 L'adaptateur d'E-S (IOA) a détecté une erreur réparable sur le bus des unités

**Intervention de l'agent de service :**

Une erreur s'est produite sur le bus SCSI 1. Aucune action n'est requise. Ce code de référence est consigné à titre d'information uniquement.

---

27788132 L'adaptateur d'E-S (IOA) a détecté une erreur réparable sur le bus des unités

**Intervention de l'agent de service :**

Une erreur s'est produite sur le bus SCSI 2. Aucune action n'est requise. Ce code de référence est consigné à titre d'information uniquement.

---

27788133 L'adaptateur d'E-S (IOA) a détecté une erreur réparable sur le bus des unités

**Intervention de l'agent de service :**

Une erreur s'est produite sur le bus SCSI 3. Aucune action n'est requise. Ce code de référence est consigné à titre d'information uniquement.

---

27788140 L'adaptateur d'E-S (IOA) a détecté une erreur réparable sur le bus des unités

**Intervention de l'agent de service :**

Aucune action n'est requise. Ce code de référence est consigné à titre d'information uniquement.

---

27788141 L'unité IOA a détecté une erreur d'unité réparable

**Intervention de l'agent de service :**

Aucune action n'est requise. Ce code de référence est consigné à titre d'information uniquement.

---

27788145 Une erreur réparable s'est produite sur le processeur d'E-S.

**Liste des unités remplaçables sur site :**  
STORIOA

---

27788146 L'unité de disque a détecté une erreur réparable

**Liste des unités remplaçables sur site :**  
FI01105

---

27788150 Une panne permanente s'est produite sur le processeur d'E-S

**Intervention de l'agent de service :**

**Remarque :** Dans certaines configurations, il est possible que ce code SRC ne représente pas une erreur nécessitant une procédure de maintenance. Selon la configuration du système, il est possible que la carte ait été endommagée ou que son cache ait été désactivé

pour permettre la connexion d'une unité de stockage OEM émulant une unité source IPL. Si tel est le cas, cette erreur est consignée lors de chaque IPL de l'adaptateur et peut être ignorée.

**Liste des unités remplaçables sur site :**  
STORIOA

ANYBRDG

---

**27788151 Erreur du microcode sous licence du processeur d'E-S**

**Liste des unités remplaçables sur site :**  
AJDGP01

STORIOA

---

**27788155 Une panne permanente s'est produite sur le processeur d'E-S**

**Liste des unités remplaçables sur site :**  
AJDGP01

STORIOA

---

**27788156 Une panne permanente s'est produite sur le processeur d'E-S**

**Liste des unités remplaçables sur site :**  
AJDGP01

STORIOA

---

**27788157 Erreur sur l'adaptateur d'E-S**

**Intervention de l'agent de service :**

Affichez l'entrée du journal de maintenance correspondant à ce code SRC. Si la liste des unités défectueuses indique l'adaptateur d'E-S, remplacez celui-ci. Si la liste des unités défectueuses indique SVCDOCS, NE REMPLACEZ PAS l'adaptateur d'E-S. Il s'agit d'une erreur remédiable. Appliquez la procédure suivante au processeur d'entrée-sortie auquel l'adaptateur d'E-S est connecté :

1. Si le processeur d'entrée-sortie n'est pas opérationnel et que des unités de disque sont connectées, procédez à un nouvel IPL du processeur d'E-S via l'outil Hardware Service Manager. La mise en fonction d'autres ressources connectées au processeur d'E-S peut être nécessaire.
2. Si des unités de disque sont connectées, exécutez la commande **VRYCFG RESET(\*YES)** pour réinitialiser le processeur d'E-S et mettre en fonction les ressources connectées.

**Liste des unités remplaçables sur site :**  
SVCDOCS

---

**27788200 Erreur du microcode sous licence du processeur d'E-S**

**Liste des unités remplaçables sur site :**  
AJDGP01

IOP

---

**27789000 La carte processeur d'E-S a détecté une erreur d'unité**

**Liste des unités remplaçables sur site :**  
FI01105

STORIOA

---

**27789001 La carte processeur d'E-S a détecté une erreur de configuration d'unité**

**Intervention de l'agent de service :**  
Effectuez IOPIP33.

**Liste des unités remplaçables sur site :**  
SVCDOCS

---

**27789002 La carte processeur d'E-S a détecté une erreur d'unité**

**Intervention de l'agent de service :**  
Effectuez IOPIP16.

**Liste des unités remplaçables sur site :**  
FI01105

STORIOA

FI01140

BACKPLN

FI01106

---

**27789008 La carte d'entrée-sortie ne prend pas en charge les fonctions prévues pour les unités**

**Intervention de l'agent de service :**  
Effectuez IOPIP25.

**Liste des unités remplaçables sur site :**  
SVCDOCS

---

**27789009 Faites appel au support technique pour obtenir de l'aide**

**Liste des unités remplaçables sur site :**  
SVCDOCS

---

**27789010** Les données de cache associées aux unités connectées sont introuvables. Effectuez IOPIP31.

Liste des unités remplaçables sur site :  
SVCDOCS

---

**27789011** Les données de cache appartiennent à des unités autres que les unités connectées

Intervention de l'agent de service :  
Effectuez IOPIP32.

Liste des unités remplaçables sur site :  
SVCDOCS

---

**27789014** Contournement du cavalier de mode suite à un conflit entre les données de cache. Voir JOVERRIDE.

Liste des unités remplaçables sur site :  
SVCDOCS

---

**27789015** Cavalier de mode manquant

Intervention de l'agent de service :  
Voir la rubrique *Cavalier de mode manquant* à la rubrique *Storage I/O card modes and jumpers*.

Liste des unités remplaçables sur site :  
SVCDOCS

---

**27789020** Module non fonctionnel en raison de l'absence de configuration matérielle.

Intervention de l'agent de service :  
Effectuez IOPIP20.

Liste des unités remplaçables sur site :  
SVCDOCS

---

**27789021** Module non fonctionnel en raison de l'absence de configuration matérielle.

Intervention de l'agent de service :  
Effectuez IOPIP20.

Liste des unités remplaçables sur site :  
SVCDOCS

---

**27789022** Module non fonctionnel en raison de l'absence de configuration matérielle.

Intervention de l'agent de service :  
Effectuez IOPIP22.

Liste des unités remplaçables sur site :  
SVCDOCS

---



---

**27789023** Module non fonctionnel en raison de l'absence de configuration matérielle.

Intervention de l'agent de service :  
Effectuez IOPIP22.

Liste des unités remplaçables sur site :  
SVCDOCS

---

**27789024** Module non fonctionnel en raison de l'absence de configuration matérielle.

Intervention de l'agent de service :  
Effectuez IOPIP22.

Liste des unités remplaçables sur site :  
SVCDOCS

---

**27789025** L'unité de disque n'est pas prise en charge sur son emplacement physique.

Intervention de l'agent de service :  
Effectuez IOPIP21.

Liste des unités remplaçables sur site :  
SVCDOCS

---

**27789026** Module non fonctionnel en raison de l'absence de configuration matérielle.

Intervention de l'agent de service :  
Effectuez IOPIP22.

Liste des unités remplaçables sur site :  
SVCDOCS

---

**27789027** Module non fonctionnel en raison de l'absence de configuration matérielle.

Intervention de l'agent de service :  
Effectuez IOPIP34.

Liste des unités remplaçables sur site :  
SVCDOCS

---

**27789028** Une modification de configuration matérielle incorrecte a été détectée.

Intervention de l'agent de service :  
Réduisez le nombre de modules du processeur d'E-S. Déplacez toutes les unités d'un module vers un autre processeur d'E-S prenant en charge les modules, ou arrêtez un module sur ce processeur d'E-S.

Liste des unités remplaçables sur site :  
SVCDOCS

---

**27789029** Une modification de configuration matérielle incorrecte a été détectée.

Intervention de l'agent de service :  
Prenez contact avec votre support technique.

Liste des unités remplaçables sur site :

SVCDOCS

---

**2778902F**    **Entrée supplémentaire pour le module dans l'historique d'activité produit**

**Intervention de l'agent de service :**

Cette entrée contient des informations supplémentaires sur le module pour les codes de référence 90xx, lorsque le module comprend plus de 10 membres. Utilisez l'entrée 90xx qui s'est produite en même temps que ce code de référence comme point de départ pour la résolution de cet incident.

---

**27789030**    **Le module n'est plus protégé en raison de l'absence ou d'une défaillance de l'unité de disque. Effectuez IOPIP21.**

**Liste des unités remplaçables sur site :**

SVCDOCS

---

**27789031**    **Protection du module temporairement désactivée**

**Intervention de l'agent de service :**

Aucune action n'est requise. La protection va être réinitialisée automatiquement.

---

**27789040**    **Protection du module temporairement désactivée**

**Intervention de l'agent de service :**

Aucune action n'est requise. La protection va être réinitialisée automatiquement.

---

**27789041**    **Erreurs détectées et corrigées lors du contrôle de parité sur le module d'arrière-plan. Prenez contact avec votre support technique pour signaler l'incident.**

**Liste des unités remplaçables sur site :**

AJDGP01

---

**27789050**    **Les données de cache requises sont introuvables sur une unité de disque.**

**Intervention de l'agent de service :**

Effectuez IOPIP30.

**Liste des unités remplaçables sur site :**

SVCDOCS

---

**27789051**    **Des données de cache du processeur d'E-S existent pour une unité manquante ou défectueuse.**

**Intervention de l'agent de service :**

Si toutes les unités configurées sont manquantes, un code de référence 9054 peut apparaître dans l'historique d'activité produit. Si tel est le cas, exécutez l'action indiquée pour le code de référence 9054.

Sinon, effectuez IOPIP27.

**Liste des unités remplaçables sur site :**

SVCDOCS

---

**27789052**    **Des données de cache existent pour l'unité modifiée.**

**Intervention de l'agent de service :**

Prenez contact avec votre support technique.

**Liste des unités remplaçables sur site :**

SVCDOCS

---

**27789053**    **Ressources processeur d'E-S non disponibles en raison d'incidents précédents.**

**Intervention de l'agent de service :**

Une action est requise sur les autres codes de référence renvoyés pour le processeur d'E-S. Si vous ne parvenez pas à accéder à l'écran SST ou DST et à exécuter une IPL de type A ou B, exécutez une IPL de type D à partir d'un support amovible. Recherchez les autres codes de référence relatifs au processeur d'E-S dans l'historique d'activité des produits et effectuez les actions correctives appropriées.

**Liste des unités remplaçables sur site :**

SVCDOCS

---

**27789054**    **Ressources processeur d'E-S non disponibles en raison d'incidents précédents.**

**Intervention de l'agent de service :**

Mettez le système et procédez au retrait de toutes les unités de disque nouvelles ou de rechange. Exécutez une IPL du système sur l'écran DST. Si vous ne parvenez pas à exécuter une IPL de type A ou B, exécutez une IPL de type D à partir d'un support amovible.

Recherchez les autres codes de référence relatifs au processeur d'E-S dans l'historique d'activité des produits et effectuez les actions correctives appropriées.

**Liste des unités remplaçables sur site :**

SVCDOCS

---

**27789071**    **La liaison entre la carte d'entrée-sortie et le cache auxiliaire de la carte d'entrée-sortie est opérationnelle**

**Intervention de l'agent de service :**

Aucune action de maintenance requise.

---

**27789072** La liaison entre la carte d'entrée-sortie et le cache auxiliaire de la carte d'entrée-sortie n'est pas opérationnelle

**Intervention de l'agent de service :**  
Aucune action de maintenance requise.

---

**27789073** Un adaptateur d'E-S de cache auxiliaire incompatible ou non opérationnel est connecté. Effectuez IOPIP40.

**Liste des unités remplaçables sur site :**  
SVCDOS

---

**27789081** La carte processeur d'E-S a détecté une erreur d'unité

**Liste des unités remplaçables sur site :**  
FI01105

STORIOA

---

**27789082** La carte processeur d'E-S a détecté une erreur d'unité

**Intervention de l'agent de service :**  
Effectuez IOPIP16.

**Liste des unités remplaçables sur site :**  
FI01105

STORIOA

FI01140

BACKPLN

FI01106

---

**27789090** L'unité de disque a été modifiée après le dernier état connu.

**Intervention de l'agent de service :**  
Relancez l'IPL du système. Si des codes de référence sont renvoyés, consultez la liste des codes de référence et utilisez le nouveau code comme point d'entrée pour la résolution de l'incident. Si vous ne parvenez pas à résoudre l'incident, prenez contact avec votre support technique.

**Liste des unités remplaçables sur site :**  
SVCDOS

---

**27789091** Une modification de configuration matérielle incorrecte a été détectée.

**Intervention de l'agent de service :**  
Relancez l'IPL du système. Si des codes de référence sont renvoyés, consultez la liste des codes de référence et utilisez le nouveau code comme point d'entrée pour

la résolution de l'incident. Si vous ne parvenez pas à résoudre l'incident, prenez contact avec votre support technique.

**Liste des unités remplaçables sur site :**  
SVCDOS

---

**27789092** L'initialisation de l'unité de disque est requise pour permettre son utilisation.

**Intervention de l'agent de service :**  
Effectuez IOPIP26.

**Liste des unités remplaçables sur site :**  
SVCDOS

---

**27789093** Le format du périphérique à antémémoire de lecture est incorrect

**Intervention de l'agent de service :**  
Prenez contact avec votre support technique.

**Liste des unités remplaçables sur site :**  
SVCDOS

---

**2778B934** Du matériel incompatible a été détecté.

**Liste des unités remplaçables sur site :**  
STORIOA

---

**2778FF3D** L'adaptateur d'E-S a détecté une erreur réparable

**Liste des unités remplaçables sur site :**  
STORIOA

ANYBRDG

---

**2778FF6D** Le processeur d'E-S a détecté une erreur de bus système réparable

**Liste des unités remplaçables sur site :**  
IOP

ANYBUS

---

**27801310** Ressource de processeur d'E/S non disponible

**Intervention de l'agent de service :**  
Le journal d'erreurs du processeur d'entrée-sortie est alimenté plus rapidement que les erreurs consignées sur le système. Vérifiez et corrigez les autres erreurs consignées sur le système.

---

**27803006** Erreur liée au bus système

**Liste des unités remplaçables sur site :**  
IOP

ANYBUS

STORIOA

---

**27803020**    **Le processeur d'E-S a détecté une erreur sur le bus SCSI**

**Intervention de l'agent de service :**

L'erreur s'est produite sur le bus SCSI 0. Pour corriger ou identifier une éventuelle erreur de l'utilisateur ou de configuration, effectuez IOPIP17. Utilisez les codes FI (Failing Item) pour identifier les unités défectueuses.

**Liste des unités remplaçables sur site :**

USER

FI01107

STORIOA

---

**27803021**    **Le processeur d'E-S a détecté une erreur sur le bus SCSI**

**Intervention de l'agent de service :**

L'erreur s'est produite sur le bus SCSI 1. Pour corriger ou identifier une éventuelle erreur de l'utilisateur ou de configuration, effectuez IOPIP17. Utilisez les codes FI (Failing Item) pour identifier les unités défectueuses.

**Liste des unités remplaçables sur site :**

USER

FI01107

STORIOA

---

**27803022**    **Le processeur d'E-S a détecté une erreur sur le bus SCSI**

**Intervention de l'agent de service :**

L'erreur s'est produite sur le bus SCSI 2. Pour corriger ou identifier une éventuelle erreur de l'utilisateur ou de configuration, effectuez IOPIP17. Utilisez les codes FI (Failing Item) pour identifier les unités défectueuses.

**Liste des unités remplaçables sur site :**

USER

FI01107

STORIOA

---

**27803023**    **Le processeur d'E-S a détecté une erreur sur le bus SCSI**

**Intervention de l'agent de service :**

Une erreur s'est produite sur le bus SCSI 3. Pour corriger ou identifier une éventuelle erreur de l'utilisateur ou de configuration, effectuez IOPIP17. Utilisez les codes FI (Failing Item) pour identifier les unités défectueuses.

**Liste des unités remplaçables sur site :**

USER

FI01107

STORIOA

---

**27803100**    **La carte processeur d'E-S a détecté une erreur d'interface**

**Intervention de l'agent de service :**

Une erreur s'est produite sur le bus SCSI 0. Effectuez IOPIP13.

**Liste des unités remplaçables sur site :**

FI01107

STORIOA

FI01140

BACKPLN

---

**27803101**    **La carte processeur d'E-S a détecté une erreur d'interface**

**Intervention de l'agent de service :**

Une erreur s'est produite sur le bus SCSI 1. Effectuez IOPIP13.

**Liste des unités remplaçables sur site :**

FI01107

STORIOA

FI01140

BACKPLN

---

**27803102**    **La carte processeur d'E-S a détecté une erreur d'interface**

**Intervention de l'agent de service :**

Une erreur s'est produite sur le bus SCSI 2. Effectuez IOPIP13.

**Liste des unités remplaçables sur site :**

FI01107

STORIOA

FI01140

BACKPLN

---

**27803103**    **La carte processeur d'E-S a détecté une erreur d'interface**

**Intervention de l'agent de service :**

Une erreur s'est produite sur le bus SCSI 3. Effectuez IOPIP13.

**Liste des unités remplaçables sur site :**

FI01107

STORIOA

FI01140

BACKPLN

---

**27803120**    **Le processeur d'E-S a détecté que le bus n'était pas en état de fonctionnement**

**Intervention de l'agent de service :**

L'ajout d'une unité sur le bus SCSI 0 de l'adaptateur d'E-S a rendu le bus non opérationnel. Retirez l'unité.

**Liste des unités remplaçables sur site :**

SVCDOS

---

**27803121**    **Le processeur d'E-S a détecté que le bus n'était pas en état de fonctionnement**

**Intervention de l'agent de service :**

L'ajout d'une unité sur le bus SCSI 1 de l'adaptateur d'E-S a rendu le bus non opérationnel. Retirez l'unité.

**Liste des unités remplaçables sur site :**

SVCDOS

---

**27803122**    **Le processeur d'E-S a détecté que le bus n'était pas en état de fonctionnement**

**Intervention de l'agent de service :**

L'ajout d'une unité sur le bus SCSI 2 de l'adaptateur d'E-S a rendu le bus non opérationnel. Retirez l'unité.

**Liste des unités remplaçables sur site :**

SVCDOS

---

**27803123**    **Le processeur d'E-S a détecté que le bus n'était pas en état de fonctionnement**

**Intervention de l'agent de service :**

L'ajout d'une unité sur le bus SCSI 3 de l'adaptateur d'E-S a rendu le bus non opérationnel. Retirez l'unité.

**Liste des unités remplaçables sur site :**

SVCDOS

---

**27803140**    **Le processeur d'E-S a détecté que le bus est maintenant en état de fonctionnement**

**Intervention de l'agent de service :**

Ce code de référence et le code de référence 3120 qui l'a précédé ne nécessitent aucune action de maintenance, puisque le bus SCSI 0 est maintenant opérationnel.

---

**27803141**    **Le processeur d'E-S a détecté que le bus est maintenant en état de fonctionnement**

**Intervention de l'agent de service :**

Ce code de référence et le code de référence 3121 qui l'a précédé ne nécessitent aucune action de maintenance, puisque le bus SCSI 1 est maintenant en état de fonctionnement.

---

**27803142**    **Le processeur d'E-S a détecté que le bus est maintenant en état de fonctionnement**

**Intervention de l'agent de service :**

Ce code de référence et le code de référence 3122 qui l'a précédé ne nécessitent aucune action de maintenance, puisque le bus SCSI 2 est maintenant opérationnel.

---

**27803143**    **Le processeur d'E-S a détecté que le bus est maintenant en état de fonctionnement**

**Intervention de l'agent de service :**

Ce code de référence et le code de référence 3123 qui l'a précédé ne nécessitent aucune action de maintenance, puisque le bus SCSI 3 est maintenant opérationnel.

---

**27803150**    **Le processeur d'E-S a détecté une erreur sur le bus SCSI**

**Intervention de l'agent de service :**

Les câbles SCSI internes et externes sont connectés simultanément au bus SCSI 0. Corrigez la configuration du bus SCSI 0.

**Liste des unités remplaçables sur site :**

SVCDOS

---

**27803151**    **Le processeur d'E-S a détecté une erreur sur le bus SCSI**

**Intervention de l'agent de service :**

Les câbles SCSI internes et externes sont connectés simultanément au bus SCSI 1. Corrigez la configuration du bus SCSI 1.

**Liste des unités remplaçables sur site :**

SVCDOS

---

**27803400**    **La carte processeur d'E-S a détecté une erreur d'unité**

**Liste des unités remplaçables sur site :**

FI02112

STORIOA

FI01106

DEVTERM

FI01140

---

27803401 Incident sur le panneau arrière de l'unité

Liste des unités remplaçables sur site :  
DEVBPLN

---

27803501 Erreur du microcode sous licence du processeur d'E-S

Liste des unités remplaçables sur site :  
AJDGP01

IOP

---

27803600 Message consigné dans l'historique du système, aucune action de maintenance requise

---

27803601 Message consigné dans l'historique du système, aucune action de maintenance requise

---

27808008 Une défaillance permanente du bloc de batteries de cache s'est produite.

Intervention de l'agent de service :

**Remarque :** Dans certaines configurations, il est possible que ce code SRC ne représente pas une erreur nécessitant une procédure de maintenance. Selon la configuration du système, il est possible que la carte ait été endommagée ou que son cache ait été désactivé pour permettre la connexion d'une unité de stockage OEM émulant une unité source IPL. Si tel est le cas, cette erreur est consignée lors de chaque IPL de l'adaptateur et peut être ignorée.

Liste des unités remplaçables sur site :  
CACHBAT

STORIOA

---

27808009 Défaillance imminente du bloc de batteries de cache

Liste des unités remplaçables sur site :  
CACHBAT

---

27808012 Les périphériques à antémémoire de lecture connectés dépassent la capacité prise en charge par l'unité IOA. Réduisez la mémoire cache de lecture de l'unité IOA.

Liste des unités remplaçables sur site :  
SVCDOCS

---

27808100 Erreur du microcode sous licence du processeur d'E-S

Liste des unités remplaçables sur site :  
AJDGP01

IOP

---

27808130 L'adaptateur d'E-S (IOA) a détecté une erreur réparable sur le bus des unités

Intervention de l'agent de service :

Une erreur s'est produite sur le bus SCSI 0. Aucune action n'est requise. Ce code de référence est consigné à titre d'information uniquement.

---

27808131 L'adaptateur d'E-S (IOA) a détecté une erreur réparable sur le bus des unités

Intervention de l'agent de service :

Une erreur s'est produite sur le bus SCSI 1. Aucune action n'est requise. Ce code de référence est consigné à titre d'information uniquement.

---

27808132 L'adaptateur d'E-S (IOA) a détecté une erreur réparable sur le bus des unités

Intervention de l'agent de service :

Une erreur s'est produite sur le bus SCSI 2. Aucune action n'est requise. Ce code de référence est consigné à titre d'information uniquement.

---

27808133 L'adaptateur d'E-S (IOA) a détecté une erreur réparable sur le bus des unités

Intervention de l'agent de service :

Une erreur s'est produite sur le bus SCSI 3. Aucune action n'est requise. Ce code de référence est consigné à titre d'information uniquement.

---

27808140 L'adaptateur d'E-S (IOA) a détecté une erreur réparable sur le bus des unités

Intervention de l'agent de service :

Aucune action n'est requise. Ce code de référence est consigné à titre d'information uniquement.

---

27808141 L'unité IOA a détecté une erreur d'unité réparable

Intervention de l'agent de service :

Aucune action n'est requise. Ce code de référence est consigné à titre d'information uniquement.

---

27808145 Une erreur réparable s'est produite sur le processeur d'E-S.

Liste des unités remplaçables sur site :  
STORIOA



---

**27808146 L'unité de disque a détecté une erreur réparable**

Liste des unités remplaçables sur site :  
FI01105

---

**27808150 Une panne permanente s'est produite sur le processeur d'E-S**

Intervention de l'agent de service :

**Remarque :** Dans certaines configurations, il est possible que ce code SRC ne représente pas une erreur nécessitant une procédure de maintenance. Selon la configuration du système, il est possible que la carte ait été endommagée ou que son cache ait été désactivé pour permettre la connexion d'une unité de stockage OEM émulant une unité source IPL. Si tel est le cas, cette erreur est consignée lors de chaque IPL de l'adaptateur et peut être ignorée.

Liste des unités remplaçables sur site :  
STORIOA

ANYBRDG

---

**27808151 Erreur du microcode sous licence du processeur d'E-S**

Liste des unités remplaçables sur site :  
AJDGP01

STORIOA

---

**27808155 Une panne permanente s'est produite sur le processeur d'E-S**

Liste des unités remplaçables sur site :  
AJDGP01

STORIOA

---

**27808156 Une panne permanente s'est produite sur le processeur d'E-S**

Liste des unités remplaçables sur site :  
AJDGP01

STORIOA

---

**27808157 Erreur sur l'adaptateur d'E-S**

Intervention de l'agent de service :

Affichez l'entrée du journal de maintenance correspondant à ce code SRC. Si la liste des unités défectueuses indique l'adaptateur d'E-S, remplacez celui-ci. Si la liste des unités défectueuses indique SVCDOCS, NE REMPLACEZ PAS l'adaptateur d'E-S. Il s'agit d'une erreur réparable. Appliquez la procédure suivante au processeur d'entrée-sortie auquel l'adaptateur d'E-S est connecté :

1. Si le processeur d'entrée-sortie n'est pas opérationnel et que des unités de disque sont connectées, procédez à un nouvel IPL du processeur d'E-S via l'outil Hardware Service Manager. La mise en fonction d'autres ressources connectées au processeur d'E-S peut être nécessaire.
2. Si des unités de disque sont connectées, exécutez la commande **VRYCFG RESET(\*YES)** pour réinitialiser le processeur d'E-S et mettre en fonction les ressources connectées.

Liste des unités remplaçables sur site :  
SVCDOCS

---

**27808200 Erreur du microcode sous licence du processeur d'E-S**

Liste des unités remplaçables sur site :  
AJDGP01

IOP

---

**27809000 La carte processeur d'E-S a détecté une erreur d'unité**

Liste des unités remplaçables sur site :  
FI01105

STORIOA

---

**27809001 La carte processeur d'E-S a détecté une erreur de configuration d'unité**

Intervention de l'agent de service :  
Effectuez IOPIP33.

Liste des unités remplaçables sur site :  
SVCDOCS

---

**27809002 La carte processeur d'E-S a détecté une erreur d'unité**

Intervention de l'agent de service :  
Effectuez IOPIP16.

Liste des unités remplaçables sur site :  
FI01105

STORIOA

FI01140

BACKPLN

FI01106

---

27809008 La carte d'entrée-sortie ne prend pas en charge les fonctions prévues pour les unités

**Intervention de l'agent de service :**  
Effectuez IOPIP25.

**Liste des unités remplaçables sur site :**  
SVCDOCS

---

27809009 Faites appel au support technique pour obtenir de l'aide

**Liste des unités remplaçables sur site :**  
SVCDOCS

---

27809010 Les données de cache associées aux unités connectées sont introuvables. Effectuez IOPIP31.

**Liste des unités remplaçables sur site :**  
SVCDOCS

---

27809011 Les données de cache appartiennent à des unités autres que les unités connectées

**Intervention de l'agent de service :**  
Effectuez IOPIP32.

**Liste des unités remplaçables sur site :**  
SVCDOCS

---

27809014 Contournement du cavalier de mode suite à un conflit entre les données de cache. Voir JOVERRIDE.

**Liste des unités remplaçables sur site :**  
SVCDOCS

---

27809015 Cavalier de mode manquant

**Intervention de l'agent de service :**  
Voir la rubrique *Cavalier de mode manquant* à la rubrique *Storage I/O card modes and jumpers*.

**Liste des unités remplaçables sur site :**  
SVCDOCS

---

27809020 Module non fonctionnel en raison de l'absence de configuration matérielle.

**Intervention de l'agent de service :**  
Effectuez IOPIP20.

**Liste des unités remplaçables sur site :**  
SVCDOCS

---



---

27809021 Module non fonctionnel en raison de l'absence de configuration matérielle.

**Intervention de l'agent de service :**  
Effectuez IOPIP20.

**Liste des unités remplaçables sur site :**  
SVCDOCS

---

27809022 Module non fonctionnel en raison de l'absence de configuration matérielle.

**Intervention de l'agent de service :**  
Effectuez IOPIP22.

**Liste des unités remplaçables sur site :**  
SVCDOCS

---

27809023 Module non fonctionnel en raison de l'absence de configuration matérielle.

**Intervention de l'agent de service :**  
Effectuez IOPIP22.

**Liste des unités remplaçables sur site :**  
SVCDOCS

---

27809024 Module non fonctionnel en raison de l'absence de configuration matérielle.

**Intervention de l'agent de service :**  
Effectuez IOPIP22.

**Liste des unités remplaçables sur site :**  
SVCDOCS

---

27809025 L'unité de disque n'est pas prise en charge sur son emplacement physique.

**Intervention de l'agent de service :**  
Effectuez IOPIP21.

**Liste des unités remplaçables sur site :**  
SVCDOCS

---

27809026 Module non fonctionnel en raison de l'absence de configuration matérielle.

**Intervention de l'agent de service :**  
Effectuez IOPIP22.

**Liste des unités remplaçables sur site :**  
SVCDOCS

---

27809027 Module non fonctionnel en raison de l'absence de configuration matérielle.

**Intervention de l'agent de service :**  
Effectuez IOPIP34.

**Liste des unités remplaçables sur site :**  
SVCDOCS

---

---

**27809028** Une modification de configuration matérielle incorrecte a été détectée.

**Intervention de l'agent de service :**

Réduisez le nombre de modules du processeur d'E-S. Déplacez toutes les unités d'un module vers un autre processeur d'E-S prenant en charge les modules, ou arrêtez un module sur ce processeur d'E-S.

**Liste des unités remplaçables sur site :**  
SVCDOCS

---

**27809029** Une modification de configuration matérielle incorrecte a été détectée.

**Intervention de l'agent de service :**

Prenez contact avec votre support technique.

**Liste des unités remplaçables sur site :**  
SVCDOCS

---

**2780902F** Entrée supplémentaire pour le module dans l'historique d'activité produit

**Intervention de l'agent de service :**

Cette entrée contient des informations supplémentaires sur le module pour les codes de référence 90xx, lorsque le module comprend plus de 10 membres. Utilisez l'entrée 90xx qui s'est produite en même temps que ce code de référence comme point de départ pour la résolution de cet incident.

---

**27809030** Le module n'est plus protégé en raison de l'absence ou d'une défaillance de l'unité de disque.

**Intervention du fournisseur de services :**  
Exécutez la procédure d'isolement IOPIP21.

**Conseil :** Toutes les procédures d'isolement se trouvent dans le guide de maintenance du serveur hôte.

**Liste des unités remplaçables sur site :**  
SVCDOCS

---

**27809031** Protection du module temporairement désactivée

**Intervention de l'agent de service :**

Aucune action n'est requise. La protection va être réinitialisée automatiquement.

---

**27809040** Protection du module temporairement désactivée

**Intervention de l'agent de service :**

Aucune action n'est requise. La protection va être réinitialisée automatiquement.

---

**27809041** Erreurs détectées et corrigées lors du contrôle de parité sur le module d'arrière-plan.

**Intervention du fournisseur de services :**

Prenez contact avec votre support technique pour signaler l'incident.

**Liste des unités remplaçables sur site :**  
AJDGP01

---

**27809050** Les données de cache requises sont introuvables sur une unité de disque.

**Intervention de l'agent de service :**

Effectuez IOPIP30.

**Liste des unités remplaçables sur site :**  
SVCDOCS

---

**27809051** Des données de cache du processeur d'E-S existent pour une unité manquante ou défectueuse.

**Intervention de l'agent de service :**

Si toutes les unités configurées sont manquantes, un code de référence 9054 peut apparaître dans l'historique d'activité produit. Si tel est le cas, exécutez l'action indiquée pour le code de référence 9054.

Sinon, effectuez IOPIP27.

**Liste des unités remplaçables sur site :**  
SVCDOCS

---

**27809052** Des données de cache existent pour l'unité modifiée.

**Intervention de l'agent de service :**

Prenez contact avec votre support technique.

**Liste des unités remplaçables sur site :**  
SVCDOCS

---

**27809053** Ressources processeur d'E-S non disponibles en raison d'incidents précédents.

**Intervention de l'agent de service :**

Une action est requise sur les autres codes de référence renvoyés pour le processeur d'E-S. Si vous ne parvenez pas à accéder à l'écran SST ou DST et à exécuter une IPL de type A ou B, exécutez une IPL de type D à partir d'un support amovible. Recherchez les autres codes de référence relatifs au processeur d'E-S dans l'historique d'activité des produits et effectuez les actions correctives appropriées.

**Liste des unités remplaçables sur site :**  
SVCDOCS

---

---

**27809054**    **Ressources processeur d'E-S non disponibles en raison d'incidents précédents.**

**Intervention de l'agent de service :**

Mettez le système et procédez au retrait de toutes les unités de disque nouvelles ou de rechange. Exécutez une IPL du système sur l'écran DST. Si vous ne parvenez pas à exécuter une IPL de type A ou B, exécutez une IPL de type D à partir d'un support amovible. Recherchez les autres codes de référence relatifs au processeur d'E-S dans l'historique d'activité des produits et effectuez les actions correctives appropriées.

**Liste des unités remplaçables sur site :**

SVCDOS

---

**27809071**    **La liaison entre la carte d'entrée-sortie et le cache auxiliaire de la carte d'entrée-sortie est opérationnelle**

**Intervention de l'agent de service :**

Aucune action de maintenance requise.

---

**27809072**    **La liaison entre la carte d'entrée-sortie et le cache auxiliaire de la carte d'entrée-sortie n'est pas opérationnelle**

**Intervention de l'agent de service :**

Aucune action de maintenance requise.

---

**27809073**    **Un adaptateur d'E-S de cache auxiliaire incompatible ou non opérationnel est connecté.**

**Intervention du fournisseur de services ::**

Exécutez la procédure d'isolement IOPIP40.

**Conseil :** Toutes les procédures d'isolement se trouvent dans le guide de maintenance du serveur hôte.

**Liste des unités remplaçables sur site :**

SVCDOS

---

**27809081**    **La carte processeur d'E-S a détecté une erreur d'unité**

**Liste des unités remplaçables sur site :**

FI01105

STORIOA

---

**27809082**    **La carte processeur d'E-S a détecté une erreur d'unité**

**Intervention de l'agent de service :**

Effectuez IOPIP16.

**Liste des unités remplaçables sur site :**

FI01105

---

STORIOA

FI01140

BACKPLN

FI01106

---

**27809090**    **L'unité de disque a été modifiée après le dernier état connu.**

**Intervention de l'agent de service :**

Relancez l'IPL du système. Si des codes de référence sont renvoyés, consultez la liste des codes de référence et utilisez le nouveau code comme point d'entrée pour la résolution de l'incident. Si vous ne parvenez pas à résoudre l'incident, prenez contact avec votre support technique.

**Liste des unités remplaçables sur site :**

SVCDOS

---

**27809091**    **Une modification de configuration matérielle incorrecte a été détectée.**

**Intervention de l'agent de service :**

Relancez l'IPL du système. Si des codes de référence sont renvoyés, consultez la liste des codes de référence et utilisez le nouveau code comme point d'entrée pour la résolution de l'incident. Si vous ne parvenez pas à résoudre l'incident, prenez contact avec votre support technique.

**Liste des unités remplaçables sur site :**

SVCDOS

---

**27809092**    **L'initialisation de l'unité de disque est requise pour permettre son utilisation.**

**Intervention de l'agent de service :**

Effectuez IOPIP26.

**Liste des unités remplaçables sur site :**

SVCDOS

---

**27809093**    **Le format du périphérique à antémémoire de lecture est incorrect**

**Intervention de l'agent de service :**

Prenez contact avec votre support technique.

**Liste des unités remplaçables sur site :**

SVCDOS

---

**2780B934**    **Du matériel incompatible a été détecté.**

**Liste des unités remplaçables sur site :**

STORIOA

---

---

**2780FF3D** L'adaptateur d'E-S a détecté une erreur réparable

Liste des unités remplaçables sur site :  
STORIOA

ANYBRDG

---

**2780FF6D** Le processeur d'E-S a détecté une erreur de bus système réparable

Liste des unités remplaçables sur site :  
IOP

ANYBUS

---

**27821310** Ressource de processeur d'E/S non disponible

**Intervention de l'agent de service :**

Le journal d'erreurs du processeur d'entrée-sortie est alimenté plus rapidement que les erreurs consignées sur le système. Vérifiez et corrigez les autres erreurs consignées sur le système.

---

**27823006** Erreur liée au bus système

Liste des unités remplaçables sur site :  
IOP

ANYBUS

STORIOA

---

**27823020** Le processeur d'E-S a détecté une erreur sur le bus SCSI

**Intervention de l'agent de service :**

L'erreur s'est produite sur le bus SCSI 0. Pour corriger ou identifier une éventuelle erreur de l'utilisateur ou de configuration, effectuez IOPIP17. Utilisez les codes FI (Failing Item) pour identifier les unités défectueuses.

Liste des unités remplaçables sur site :  
USER

FI01107

STORIOA

---

**27823021** Le processeur d'E-S a détecté une erreur sur le bus SCSI

**Intervention de l'agent de service :**

L'erreur s'est produite sur le bus SCSI 1. Pour corriger ou identifier une éventuelle erreur de l'utilisateur ou de configuration, effectuez IOPIP17. Utilisez les codes FI (Failing Item) pour identifier les unités défectueuses.

Liste des unités remplaçables sur site :  
USER

FI01107

STORIOA

---

**27823022** Le processeur d'E-S a détecté une erreur sur le bus SCSI

**Intervention de l'agent de service :**

L'erreur s'est produite sur le bus SCSI 2. Pour corriger ou identifier une éventuelle erreur de l'utilisateur ou de configuration, effectuez IOPIP17. Utilisez les codes FI (Failing Item) pour identifier les unités défectueuses.

Liste des unités remplaçables sur site :  
USER

FI01107

STORIOA

---

**27823023** Le processeur d'E-S a détecté une erreur sur le bus SCSI

**Intervention de l'agent de service :**

Une erreur s'est produite sur le bus SCSI 3. Pour corriger ou identifier une éventuelle erreur de l'utilisateur ou de configuration, effectuez IOPIP17. Utilisez les codes FI (Failing Item) pour identifier les unités défectueuses.

Liste des unités remplaçables sur site :  
USER

FI01107

STORIOA

---

**27823100** La carte processeur d'E-S a détecté une erreur d'interface

**Intervention de l'agent de service :**

Une erreur s'est produite sur le bus SCSI 0. Effectuez IOPIP13.

Liste des unités remplaçables sur site :  
FI01107

STORIOA

FI01140

BACKPLN

---

**27823101** La carte processeur d'E-S a détecté une erreur d'interface

**Intervention de l'agent de service :**

Une erreur s'est produite sur le bus SCSI 1. Effectuez IOPIP13.

Liste des unités remplaçables sur site :  
FI01107

STORIOA

FI01140

BACKPLN

---

**27823102 La carte processeur d'E-S a détecté une erreur d'interface**

**Intervention de l'agent de service :**

Une erreur s'est produite sur le bus SCSI 2. Effectuez IOPIP13.

**Liste des unités remplaçables sur site :**

FI01107

STORIOA

FI01140

BACKPLN

---

**27823103 La carte processeur d'E-S a détecté une erreur d'interface**

**Intervention de l'agent de service :**

Une erreur s'est produite sur le bus SCSI 3. Effectuez IOPIP13.

**Liste des unités remplaçables sur site :**

FI01107

STORIOA

FI01140

BACKPLN

---

**27823120 Le processeur d'E-S a détecté que le bus n'était pas en état de fonctionnement**

**Intervention de l'agent de service :**

L'ajout d'une unité sur le bus SCSI 0 de l'adaptateur d'E-S a rendu le bus non opérationnel. Retirez l'unité.

**Liste des unités remplaçables sur site :**

SVCDOS

---

**27823121 Le processeur d'E-S a détecté que le bus n'était pas en état de fonctionnement**

**Intervention de l'agent de service :**

L'ajout d'une unité sur le bus SCSI 1 de l'adaptateur d'E-S a rendu le bus non opérationnel. Retirez l'unité.

**Liste des unités remplaçables sur site :**

SVCDOS

---

**27823122 Le processeur d'E-S a détecté que le bus n'était pas en état de fonctionnement**

**Intervention de l'agent de service :**

L'ajout d'une unité sur le bus SCSI 2 de l'adaptateur d'E-S a rendu le bus non opérationnel. Retirez l'unité.

**Liste des unités remplaçables sur site :**

SVCDOS

---

**27823123 Le processeur d'E-S a détecté que le bus n'était pas en état de fonctionnement**

**Intervention de l'agent de service :**

L'ajout d'une unité sur le bus SCSI 3 de l'adaptateur d'E-S a rendu le bus non opérationnel. Retirez l'unité.

**Liste des unités remplaçables sur site :**

SVCDOS

---

**27823140 Le processeur d'E-S a détecté que le bus est maintenant en état de fonctionnement**

**Intervention de l'agent de service :**

Ce code de référence et le code de référence 3120 qui l'a précédé ne nécessitent aucune action de maintenance, puisque le bus SCSI 0 est maintenant opérationnel.

---

**27823141 Le processeur d'E-S a détecté que le bus est maintenant en état de fonctionnement**

**Intervention de l'agent de service :**

Ce code de référence et le code de référence 3121 qui l'a précédé ne nécessitent aucune action de maintenance, puisque le bus SCSI 1 est maintenant en état de fonctionnement.

---

**27823142 Le processeur d'E-S a détecté que le bus est maintenant en état de fonctionnement**

**Intervention de l'agent de service :**

Ce code de référence et le code de référence 3122 qui l'a précédé ne nécessitent aucune action de maintenance, puisque le bus SCSI 2 est maintenant opérationnel.

---

**27823143 Le processeur d'E-S a détecté que le bus est maintenant en état de fonctionnement**

**Intervention de l'agent de service :**

Ce code de référence et le code de référence 3123 qui l'a précédé ne nécessitent aucune action de maintenance, puisque le bus SCSI 3 est maintenant opérationnel.

---

**27823150**    **Le processeur d'E-S a détecté une erreur sur le bus SCSI**

**Intervention de l'agent de service :**

Les câbles SCSI internes et externes sont connectés simultanément au bus SCSI 0. Corrigez la configuration du bus SCSI 0.

**Liste des unités remplaçables sur site :**  
SVCDOS

---

**27823151**    **Le processeur d'E-S a détecté une erreur sur le bus SCSI**

**Intervention de l'agent de service :**

Les câbles SCSI internes et externes sont connectés simultanément au bus SCSI 1. Corrigez la configuration du bus SCSI 1.

**Liste des unités remplaçables sur site :**  
SVCDOS

---

**27823400**    **La carte processeur d'E-S a détecté une erreur d'unité**

**Liste des unités remplaçables sur site :**  
FI02112

STORIOA

FI01106

DEVTERM

FI01140

---

**27823401**    **Incident sur le panneau arrière de l'unité**

**Liste des unités remplaçables sur site :**  
DEVBPLN

---

**27823501**    **Erreur du microcode sous licence du processeur d'E-S**

**Liste des unités remplaçables sur site :**  
AJDGP01

IOP

---

**27823600**    **Message consigné dans l'historique du système, aucune action de maintenance requise**

**27823601**    **Message consigné dans l'historique du système, aucune action de maintenance requise**

---



---

**27828008**    **Une défaillance permanente du bloc de batteries de cache s'est produite.**

**Intervention de l'agent de service :**

**Remarque :** Dans certaines configurations, il est possible que ce code SRC ne représente pas une erreur nécessitant une procédure de maintenance. Selon la configuration du système, il est possible que la carte ait été endommagée ou que son cache ait été désactivé pour permettre la connexion d'une unité de stockage OEM émulant une unité source IPL. Si tel est le cas, cette erreur est consignée lors de chaque IPL de l'adaptateur et peut être ignorée.

**Liste des unités remplaçables sur site :**  
CACHBAT

STORIOA

---

**27828009**    **Défaillance imminente du bloc de batteries de cache**

**Liste des unités remplaçables sur site :**  
CACHBAT

---

**27828012**    **Les périphériques à antémémoire de lecture connectés dépassent la capacité prise en charge par l'unité IOA. Réduisez la mémoire cache de lecture de l'unité IOA.**

**Liste des unités remplaçables sur site :**  
SVCDOS

---

**27828100**    **Erreur du microcode sous licence du processeur d'E-S**

**Liste des unités remplaçables sur site :**  
AJDGP01

IOP

---

**27828130**    **L'adaptateur d'E-S (IOA) a détecté une erreur réparable sur le bus des unités**

**Intervention de l'agent de service :**

Une erreur s'est produite sur le bus SCSI 0. Aucune action n'est requise. Ce code de référence est consigné à titre d'information uniquement.

---

**27828131**    **L'adaptateur d'E-S (IOA) a détecté une erreur réparable sur le bus des unités**

**Intervention de l'agent de service :**

Une erreur s'est produite sur le bus SCSI 1. Aucune action n'est requise. Ce code de référence est consigné à titre d'information uniquement.

---

---

**27828132 L'adaptateur d'E-S (IOA) a détecté une erreur réparable sur le bus des unités**

**Intervention de l'agent de service :**

Une erreur s'est produite sur le bus SCSI 2. Aucune action n'est requise. Ce code de référence est consigné à titre d'information uniquement.

---

**27828133 L'adaptateur d'E-S (IOA) a détecté une erreur réparable sur le bus des unités**

**Intervention de l'agent de service :**

Une erreur s'est produite sur le bus SCSI 3. Aucune action n'est requise. Ce code de référence est consigné à titre d'information uniquement.

---

**27828140 L'adaptateur d'E-S (IOA) a détecté une erreur réparable sur le bus des unités**

**Intervention de l'agent de service :**

Aucune action n'est requise. Ce code de référence est consigné à titre d'information uniquement.

---

**27828141 L'unité IOA a détecté une erreur d'unité réparable**

**Intervention de l'agent de service :**

Aucune action n'est requise. Ce code de référence est consigné à titre d'information uniquement.

---

**27828145 Une erreur réparable s'est produite sur le processeur d'E-S.**

**Liste des unités remplaçables sur site :**

STORIOA

---

**27828146 L'unité de disque a détecté une erreur réparable**

**Liste des unités remplaçables sur site :**

FI01105

---

**27828150 Une panne permanente s'est produite sur le processeur d'E-S**

**Intervention de l'agent de service :**

**Remarque :** Dans certaines configurations, il est possible que ce code SRC ne représente pas une erreur nécessitant une procédure de maintenance. Selon la configuration du système, il est possible que la carte ait été endommagée ou que son cache ait été désactivé pour permettre la connexion d'une unité de stockage OEM émulant une unité source IPL. Si tel est le cas, cette erreur est consignée lors de chaque IPL de l'adaptateur et peut être ignorée.

**Liste des unités remplaçables sur site :**

STORIOA

ANYBRDG

---

**27828151 Erreur du microcode sous licence du processeur d'E-S**

**Liste des unités remplaçables sur site :**

AJDGP01

STORIOA

---

**27828155 Une panne permanente s'est produite sur le processeur d'E-S**

**Liste des unités remplaçables sur site :**

AJDGP01

STORIOA

---

**27828156 Une panne permanente s'est produite sur le processeur d'E-S**

**Liste des unités remplaçables sur site :**

AJDGP01

STORIOA

---

**27828157 Erreur sur l'adaptateur d'E-S**

**Intervention de l'agent de service :**

Affichez l'entrée du journal de maintenance correspondant à ce code SRC. Si la liste des unités défectueuses indique l'adaptateur d'E-S, remplacez celui-ci. Si la liste des unités défectueuses indique SVCDOCS, NE REMPLACEZ PAS l'adaptateur d'E-S. Il s'agit d'une erreur réparable. Appliquez la procédure suivante au processeur d'entrée-sortie auquel l'adaptateur d'E-S est connecté :

1. Si le processeur d'entrée-sortie n'est pas opérationnel et que des unités de disque sont connectées, procédez à un nouvel IPL du processeur d'E-S via l'outil Hardware Service Manager. La mise en fonction d'autres ressources connectées au processeur d'E-S peut être nécessaire.
2. Si des unités de disque sont connectées, exécutez la commande **VRYCFG RESET(\*YES)** pour réinitialiser le processeur d'E-S et mettre en fonction les ressources connectées.

**Liste des unités remplaçables sur site :**

SVCDOCS

---

**27828200 Erreur du microcode sous licence du processeur d'E-S**

**Liste des unités remplaçables sur site :**

AJDGP01

IOP



---

**27829000** La carte processeur d'E-S a détecté une erreur d'unité

Liste des unités remplaçables sur site :  
FI01105

STORIOA

---

**27829001** La carte processeur d'E-S a détecté une erreur de configuration d'unité

Intervention de l'agent de service :  
Effectuez IOPIP33.

Liste des unités remplaçables sur site :  
SVCDOCS

---

**27829002** La carte processeur d'E-S a détecté une erreur d'unité

Intervention de l'agent de service :  
Effectuez IOPIP16.

Liste des unités remplaçables sur site :  
FI01105

STORIOA

FI01140

BACKPLN

FI01106

---

**27829008** La carte d'entrée-sortie ne prend pas en charge les fonctions prévues pour les unités

Intervention de l'agent de service :  
Effectuez IOPIP25.

Liste des unités remplaçables sur site :  
SVCDOCS

---

**27829009** Faites appel au support technique pour obtenir de l'aide

Liste des unités remplaçables sur site :  
SVCDOCS

---

**27829010** Les données de cache associées aux unités connectées sont introuvables. Effectuez IOPIP31.

Liste des unités remplaçables sur site :  
SVCDOCS

---

**27829011** Les données de cache appartiennent à des unités autres que les unités connectées

Intervention de l'agent de service :  
Effectuez IOPIP32.

Liste des unités remplaçables sur site :  
SVCDOCS

---

**27829014** Contournement du cavalier de mode suite à un conflit entre les données de cache. Voir JOVERRIDE.

Liste des unités remplaçables sur site :  
SVCDOCS

---

**27829015** Cavalier de mode manquant

Intervention de l'agent de service :  
Voir la rubrique *Cavalier de mode manquant* à la rubrique *Storage I/O card modes and jumpers*.

Liste des unités remplaçables sur site :  
SVCDOCS

---

**27829020** Module non fonctionnel en raison de l'absence de configuration matérielle.

Intervention de l'agent de service :  
Effectuez IOPIP20.

Liste des unités remplaçables sur site :  
SVCDOCS

---

**27829021** Module non fonctionnel en raison de l'absence de configuration matérielle.

Intervention de l'agent de service :  
Effectuez IOPIP20.

Liste des unités remplaçables sur site :  
SVCDOCS

---

**27829022** Module non fonctionnel en raison de l'absence de configuration matérielle.

Intervention de l'agent de service :  
Effectuez IOPIP22.

Liste des unités remplaçables sur site :  
SVCDOCS

---

**27829023** Module non fonctionnel en raison de l'absence de configuration matérielle.

Intervention de l'agent de service :  
Effectuez IOPIP22.

Liste des unités remplaçables sur site :  
SVCDOCS

---

---

**27829024**    **Module non fonctionnel en raison de l'absence de configuration matérielle.**

**Intervention de l'agent de service :**  
Effectuez IOPIP22.

**Liste des unités remplaçables sur site :**  
SVCDOCS

---

**27829025**    **L'unité de disque n'est pas prise en charge sur son emplacement physique.**

**Intervention de l'agent de service :**  
Effectuez IOPIP21.

**Liste des unités remplaçables sur site :**  
SVCDOCS

---

**27829026**    **Module non fonctionnel en raison de l'absence de configuration matérielle.**

**Intervention de l'agent de service :**  
Effectuez IOPIP22.

**Liste des unités remplaçables sur site :**  
SVCDOCS

---

**27829027**    **Module non fonctionnel en raison de l'absence de configuration matérielle.**

**Intervention de l'agent de service :**  
Effectuez IOPIP34.

**Liste des unités remplaçables sur site :**  
SVCDOCS

---

**27829028**    **Une modification de configuration matérielle incorrecte a été détectée.**

**Intervention de l'agent de service :**  
Réduisez le nombre de modules du processeur d'E-S. Déplacez toutes les unités d'un module vers un autre processeur d'E-S prenant en charge les modules, ou arrêtez un module sur ce processeur d'E-S.

**Liste des unités remplaçables sur site :**  
SVCDOCS

---

**27829029**    **Une modification de configuration matérielle incorrecte a été détectée.**

**Intervention de l'agent de service :**  
Prenez contact avec votre support technique.

**Liste des unités remplaçables sur site :**  
SVCDOCS

---

**2782902F**    **Entrée supplémentaire pour le module dans l'historique d'activité produit**

**Intervention de l'agent de service :**  
Cette entrée contient des informations supplémentaires sur le module pour les codes de référence 90xx, lorsque

le module comprend plus de 10 membres. Utilisez l'entrée 90xx qui s'est produite en même temps que ce code de référence comme point de départ pour la résolution de cet incident.

---

**27829030**    **Le module n'est plus protégé en raison de l'absence ou d'une défaillance de l'unité de disque.**

**Intervention du fournisseur de services ::**  
Exécutez la procédure d'isolement IOPIP21.

**Conseil :** Toutes les procédures d'isolement se trouvent dans le guide de maintenance du serveur hôte.

**Liste des unités remplaçables sur site :**  
SVCDOCS

---

**27829031**    **Protection du module temporairement désactivée**

**Intervention de l'agent de service :**  
Aucune action n'est requise. La protection va être réinitialisée automatiquement.

---

**27829040**    **Protection du module temporairement désactivée**

**Intervention de l'agent de service :**  
Aucune action n'est requise. La protection va être réinitialisée automatiquement.

---

**27829041**    **Erreurs détectées et corrigées lors du contrôle de parité sur le module d'arrière-plan.**

**Intervention du fournisseur de services ::**  
Prenez contact avec votre support technique pour signaler l'incident.

**Liste des unités remplaçables sur site :**  
AJDGP01

---

**27829050**    **Les données de cache requises sont introuvables sur une unité de disque.**

**Intervention de l'agent de service :**  
Effectuez IOPIP30.

**Liste des unités remplaçables sur site :**  
SVCDOCS

---

**27829051**    **Des données de cache du processeur d'E-S existent pour une unité manquante ou défectueuse.**

**Intervention de l'agent de service :**  
Si toutes les unités configurées sont manquantes, un code de référence 9054 peut apparaître dans l'historique d'activité produit. Si tel est le cas, exécutez l'action indiquée pour le code de référence 9054.

Sinon, effectuez IOPIP27.

**Liste des unités remplaçables sur site :**  
SVCDOS

**27829052 Des données de cache existent pour l'unité modifiée.**

**Intervention de l'agent de service :**  
Prenez contact avec votre support technique.

**Liste des unités remplaçables sur site :**  
SVCDOS

**27829053 Ressources processeur d'E-S non disponibles en raison d'incidents précédents.**

**Intervention de l'agent de service :**  
Une action est requise sur les autres codes de référence renvoyés pour le processeur d'E-S. Si vous ne parvenez pas à accéder à l'écran SST ou DST et à exécuter une IPL de type A ou B, exécutez une IPL de type D à partir d'un support amovible. Recherchez les autres codes de référence relatifs au processeur d'E-S dans l'historique d'activité des produits et effectuez les actions correctives appropriées.

**Liste des unités remplaçables sur site :**  
SVCDOS

**27829054 Ressources processeur d'E-S non disponibles en raison d'incidents précédents.**

**Intervention de l'agent de service :**  
Mettez le système et procédez au retrait de toutes les unités de disque nouvelles ou de rechange. Exécutez une IPL du système sur l'écran DST. Si vous ne parvenez pas à exécuter une IPL de type A ou B, exécutez une IPL de type D à partir d'un support amovible. Recherchez les autres codes de référence relatifs au processeur d'E-S dans l'historique d'activité des produits et effectuez les actions correctives appropriées.

**Liste des unités remplaçables sur site :**  
SVCDOS

**27829071 La liaison entre la carte d'entrée-sortie et le cache auxiliaire de la carte d'entrée-sortie est opérationnelle**

**Intervention de l'agent de service :**  
Aucune action de maintenance requise.

**27829072 La liaison entre la carte d'entrée-sortie et le cache auxiliaire de la carte d'entrée-sortie n'est pas opérationnelle**

**Intervention de l'agent de service :**  
Aucune action de maintenance requise.

**27829073 Un adaptateur d'E-S de cache auxiliaire incompatible ou non opérationnel est connecté.**

**Intervention du fournisseur de services :**  
Exécutez la procédure d'isolement IOPIP40.

**Conseil :** Toutes les procédures d'isolement se trouvent dans le guide de maintenance du serveur hôte.

**Liste des unités remplaçables sur site :**  
SVCDOS

**27829081 La carte processeur d'E-S a détecté une erreur d'unité**

**Liste des unités remplaçables sur site :**  
FI01105

STORIOA

**27829082 La carte processeur d'E-S a détecté une erreur d'unité**

**Intervention de l'agent de service :**  
Effectuez IOPIP16.

**Liste des unités remplaçables sur site :**  
FI01105

STORIOA

FI01140

BACKPLN

FI01106

**27829090 L'unité de disque a été modifiée après le dernier état connu.**

**Intervention de l'agent de service :**  
Relancez l'IPL du système. Si des codes de référence sont renvoyés, consultez la liste des codes de référence et utilisez le nouveau code comme point d'entrée pour la résolution de l'incident. Si vous ne parvenez pas à résoudre l'incident, prenez contact avec votre support technique.

**Liste des unités remplaçables sur site :**  
SVCDOS

**27829091 Une modification de configuration matérielle incorrecte a été détectée.**

**Intervention de l'agent de service :**  
Relancez l'IPL du système. Si des codes de référence sont renvoyés, consultez la liste des codes de référence et utilisez le nouveau code comme point d'entrée pour la résolution de l'incident. Si vous ne parvenez pas à résoudre l'incident, prenez contact avec votre support technique.

Liste des unités remplaçables sur site :  
SVCDOCS

---

27829092 L'initialisation de l'unité de disque est requise pour permettre son utilisation.

**Intervention de l'agent de service :**  
Effectuez IOPIP26.

Liste des unités remplaçables sur site :  
SVCDOCS

---

27829093 Le format du périphérique à antémémoire de lecture est incorrect

**Intervention de l'agent de service :**  
Prenez contact avec votre support technique.

Liste des unités remplaçables sur site :  
SVCDOCS

---

2782B934 Du matériel incompatible a été détecté.

Liste des unités remplaçables sur site :  
STORIOA

---

2782FF3D L'adaptateur d'E-S a détecté une erreur réparable

Liste des unités remplaçables sur site :  
STORIOA

ANYBRDG

---

2782FF6D Le processeur d'E-S a détecté une erreur de bus système réparable

Liste des unités remplaçables sur site :  
IOP

ANYBUS

---

57031310 Ressource de processeur d'E/S non disponible

**Intervention de l'agent de service :**  
Le journal d'erreurs du processeur d'entrée-sortie est alimenté plus rapidement que les erreurs consignées sur le système. Vérifiez et corrigez les autres erreurs consignées sur le système.

---

57033006 Erreur liée au bus système

Liste des unités remplaçables sur site :  
IOP

ANYBUS

STORIOA

---

57033020 Le processeur d'E-S a détecté une erreur sur le bus SCSI

**Intervention de l'agent de service :**  
L'erreur s'est produite sur le bus SCSI 0. Pour corriger ou identifier une éventuelle erreur de l'utilisateur ou de configuration, effectuez IOPIP17. Utilisez les codes FI (Failing Item) pour identifier les unités défectueuses.

Liste des unités remplaçables sur site :  
USER

FI01107

STORIOA

---

57033021 Le processeur d'E-S a détecté une erreur sur le bus SCSI

**Intervention de l'agent de service :**  
L'erreur s'est produite sur le bus SCSI 1. Pour corriger ou identifier une éventuelle erreur de l'utilisateur ou de configuration, effectuez IOPIP17. Utilisez les codes FI (Failing Item) pour identifier les unités défectueuses.

Liste des unités remplaçables sur site :  
USER

FI01107

STORIOA

---

57033022 Le processeur d'E-S a détecté une erreur sur le bus SCSI

**Intervention de l'agent de service :**  
L'erreur s'est produite sur le bus SCSI 2. Pour corriger ou identifier une éventuelle erreur de l'utilisateur ou de configuration, effectuez IOPIP17. Utilisez les codes FI (Failing Item) pour identifier les unités défectueuses.

Liste des unités remplaçables sur site :  
USER

FI01107

STORIOA

---

57033023 Le processeur d'E-S a détecté une erreur sur le bus SCSI

**Intervention de l'agent de service :**  
Une erreur s'est produite sur le bus SCSI 3. Pour corriger ou identifier une éventuelle erreur de l'utilisateur ou de configuration, effectuez IOPIP17. Utilisez les codes FI (Failing Item) pour identifier les unités défectueuses.

Liste des unités remplaçables sur site :  
USER

FI01107

STORIOA

---

**57033100 La carte processeur d'E-S a détecté une erreur d'interface**

**Intervention de l'agent de service :**

Une erreur s'est produite sur le bus SCSI 0. Effectuez IOPIP13.

**Liste des unités remplaçables sur site :**

FI01107

STORIOA

FI01140

BACKPLN

---

**57033101 La carte processeur d'E-S a détecté une erreur d'interface**

**Intervention de l'agent de service :**

Une erreur s'est produite sur le bus SCSI 1. Effectuez IOPIP13.

**Liste des unités remplaçables sur site :**

FI01107

STORIOA

FI01140

BACKPLN

---

**57033102 La carte processeur d'E-S a détecté une erreur d'interface**

**Intervention de l'agent de service :**

Une erreur s'est produite sur le bus SCSI 2. Effectuez IOPIP13.

**Liste des unités remplaçables sur site :**

FI01107

STORIOA

FI01140

BACKPLN

---

**57033103 La carte processeur d'E-S a détecté une erreur d'interface**

**Intervention de l'agent de service :**

Une erreur s'est produite sur le bus SCSI 3. Effectuez IOPIP13.

**Liste des unités remplaçables sur site :**

FI01107

STORIOA

FI01140

BACKPLN

---

**57033120 Le processeur d'E-S a détecté que le bus n'était pas en état de fonctionnement**

**Intervention de l'agent de service :**

L'ajout d'une unité sur le bus SCSI 0 de l'adaptateur d'E-S a rendu le bus non opérationnel. Retirez l'unité.

**Liste des unités remplaçables sur site :**

SVCDOCS

---

**57033121 Le processeur d'E-S a détecté que le bus n'était pas en état de fonctionnement**

**Intervention de l'agent de service :**

L'ajout d'une unité sur le bus SCSI 1 de l'adaptateur d'E-S a rendu le bus non opérationnel. Retirez l'unité.

**Liste des unités remplaçables sur site :**

SVCDOCS

---

**57033122 Le processeur d'E-S a détecté que le bus n'était pas en état de fonctionnement**

**Intervention de l'agent de service :**

L'ajout d'une unité sur le bus SCSI 2 de l'adaptateur d'E-S a rendu le bus non opérationnel. Retirez l'unité.

**Liste des unités remplaçables sur site :**

SVCDOCS

---

**57033123 Le processeur d'E-S a détecté que le bus n'était pas en état de fonctionnement**

**Intervention de l'agent de service :**

L'ajout d'une unité sur le bus SCSI 3 de l'adaptateur d'E-S a rendu le bus non opérationnel. Retirez l'unité.

**Liste des unités remplaçables sur site :**

SVCDOCS

---

**57033140 Le processeur d'E-S a détecté que le bus est maintenant en état de fonctionnement**

**Intervention de l'agent de service :**

Ce code de référence et le code de référence 3120 qui l'a précédé ne nécessitent aucune action de maintenance, puisque le bus SCSI 0 est maintenant opérationnel.

---

**57033141 Le processeur d'E-S a détecté que le bus est maintenant en état de fonctionnement**

**Intervention de l'agent de service :**

Ce code de référence et le code de référence 3121 qui l'a précédé ne nécessitent aucune action de maintenance, puisque le bus SCSI 1 est maintenant en état de fonctionnement.

---

**57033142**    **Le processeur d'E-S a détecté que le bus est maintenant en état de fonctionnement**

**Intervention de l'agent de service :**

Ce code de référence et le code de référence 3122 qui l'a précédé ne nécessitent aucune action de maintenance, puisque le bus SCSI 2 est maintenant opérationnel.

---

**57033143**    **Le processeur d'E-S a détecté que le bus est maintenant en état de fonctionnement**

**Intervention de l'agent de service :**

Ce code de référence et le code de référence 3123 qui l'a précédé ne nécessitent aucune action de maintenance, puisque le bus SCSI 3 est maintenant opérationnel.

---

**57033150**    **Le processeur d'E-S a détecté une erreur sur le bus SCSI**

**Intervention de l'agent de service :**

Les câbles SCSI internes et externes sont connectés simultanément au bus SCSI 0. Corrigez la configuration du bus SCSI 0.

**Liste des unités remplaçables sur site :**  
SVCDOCS

---

**57033151**    **Le processeur d'E-S a détecté une erreur sur le bus SCSI**

**Intervention de l'agent de service :**

Les câbles SCSI internes et externes sont connectés simultanément au bus SCSI 1. Corrigez la configuration du bus SCSI 1.

**Liste des unités remplaçables sur site :**  
SVCDOCS

---

**57033400**    **La carte processeur d'E-S a détecté une erreur d'unité**

**Liste des unités remplaçables sur site :**  
FI02112

STORIOA

FI01106

DEVTERM

FI01140

---

**57033401**    **Incident sur le panneau arrière de l'unité**

**Liste des unités remplaçables sur site :**  
DEVBPLN

---

**57033501**    **Erreur du microcode sous licence du processeur d'E-S**

**Liste des unités remplaçables sur site :**  
AJDGP01

IOP

---

**57033600**    **Message consigné dans l'historique du système, aucune action de maintenance requise**

---

**57033601**    **Message consigné dans l'historique du système, aucune action de maintenance requise**

---

**57038008**    **Une défaillance permanente du bloc de batteries de cache s'est produite**

**Intervention de l'agent de service :**

**Remarque :** Dans certaines configurations, il est possible que ce code SRC ne représente pas une erreur nécessitant une procédure de maintenance. Selon la configuration du système, il est possible que la carte ait été endommagée ou que son cache ait été désactivé pour permettre la connexion d'une unité de stockage OEM émulant une unité source IPL. Si tel est le cas, cette erreur est consignée lors de chaque IPL de l'adaptateur et peut être ignorée.

**Liste des unités remplaçables sur site :**  
CACHBAT

STORIOA

---

**57038009**    **Défaillance imminente du bloc de batteries de cache**

**Liste des unités remplaçables sur site :**  
CACHBAT

---

**57038012**    **Les périphériques à antémémoire de lecture connectés dépassent la capacité prise en charge par l'unité IOA. Réduisez la mémoire cache de lecture de l'unité IOA.**

**Liste des unités remplaçables sur site :**  
SVCDOCS

---

57038100 Erreur du microcode sous licence du processeur d'E-S

Liste des unités remplaçables sur site :  
AJDGP01

IOP

---

57038130 L'adaptateur d'E-S (IOA) a détecté une erreur réparable sur le bus des unités

**Intervention de l'agent de service :**

Une erreur s'est produite sur le bus SCSI 0. Aucune action n'est requise. Ce code de référence est consigné à titre d'information uniquement.

---

57038131 L'adaptateur d'E-S (IOA) a détecté une erreur réparable sur le bus des unités

**Intervention de l'agent de service :**

Une erreur s'est produite sur le bus SCSI 1. Aucune action n'est requise. Ce code de référence est consigné à titre d'information uniquement.

---

57038132 L'adaptateur d'E-S (IOA) a détecté une erreur réparable sur le bus des unités

**Intervention de l'agent de service :**

Une erreur s'est produite sur le bus SCSI 2. Aucune action n'est requise. Ce code de référence est consigné à titre d'information uniquement.

---

57038133 L'adaptateur d'E-S (IOA) a détecté une erreur réparable sur le bus des unités

**Intervention de l'agent de service :**

Une erreur s'est produite sur le bus SCSI 3. Aucune action n'est requise. Ce code de référence est consigné à titre d'information uniquement.

---

57038140 L'adaptateur d'E-S (IOA) a détecté une erreur réparable sur le bus des unités

**Intervention de l'agent de service :**

Aucune action n'est requise. Ce code de référence est consigné à titre d'information uniquement.

---

57038141 L'unité IOA a détecté une erreur d'unité réparable

**Intervention de l'agent de service :**

Aucune action n'est requise. Ce code de référence est consigné à titre d'information uniquement.

---

57038145 Une erreur réparable s'est produite sur le processeur d'E-S.

Liste des unités remplaçables sur site :  
STORIOA

---

57038146 L'unité de disque a détecté une erreur réparable

Liste des unités remplaçables sur site :  
FI01105

---

57038150 Une panne permanente s'est produite sur le processeur d'E-S

**Intervention de l'agent de service :**

**Remarque :** Dans certaines configurations, il est possible que ce code SRC ne représente pas une erreur nécessitant une procédure de maintenance. Selon la configuration du système, il est possible que la carte ait été endommagée ou que son cache ait été désactivé pour permettre la connexion d'une unité de stockage OEM émulant une unité source IPL. Si tel est le cas, cette erreur est consignée lors de chaque IPL de l'adaptateur et peut être ignorée.

Liste des unités remplaçables sur site :  
STORIOA

ANYBRDG

---

57038151 Erreur du microcode sous licence du processeur d'E-S

Liste des unités remplaçables sur site :  
AJDGP01

STORIOA

---

57038155 Une panne permanente s'est produite sur le processeur d'E-S

Liste des unités remplaçables sur site :  
AJDGP01

STORIOA

---

57038156 Une panne permanente s'est produite sur le processeur d'E-S

Liste des unités remplaçables sur site :  
AJDGP01

STORIOA

---

57038157 Erreur sur l'adaptateur d'E-S

**Intervention de l'agent de service :**

Affichez l'entrée du journal de maintenance correspondant à ce code SRC. Si la liste des unités défectueuses indique l'adaptateur d'E-S, remplacez celui-ci. Si la liste des unités défectueuses indique SVCDOCS, NE REMPLACEZ PAS l'adaptateur d'E-S. Il s'agit d'une erreur réparable. Appliquez la procédure suivante au processeur d'entrée-sortie auquel l'adaptateur d'E-S est connecté :

1. Si le processeur d'entrée-sortie n'est pas opérationnel et que des unités de disque sont connectées, procédez à un nouvel IPL du processeur d'E-S via l'outil Hardware Service Manager. La mise en fonction d'autres ressources connectées au processeur d'E-S peut être nécessaire.
2. Si des unités de disque sont connectées, exécutez la commande **VRYCFG RESET(\*YES)** pour réinitialiser le processeur d'E-S et mettre en fonction les ressources connectées.

Liste des unités remplaçables sur site :  
SVCDOCS

---

57038200 Erreur du microcode sous licence du processeur d'E-S

Liste des unités remplaçables sur site :  
AJDGP01

IOP

---

57039000 La carte processeur d'E-S a détecté une erreur d'unité

Liste des unités remplaçables sur site :  
FI01105

STORIOA

---

57039001 La carte processeur d'E-S a détecté une erreur de configuration d'unité

Intervention de l'agent de service :  
Effectuez IOPIP33.

Liste des unités remplaçables sur site :  
SVCDOCS

---

57039002 La carte processeur d'E-S a détecté une erreur d'unité

Intervention de l'agent de service :  
Effectuez IOPIP16.

Liste des unités remplaçables sur site :  
FI01105

STORIOA

FI01140

BACKPLN

FI01106

---

57039008 La carte d'entrée-sortie ne prend pas en charge les fonctions prévues pour les unités

Intervention de l'agent de service :  
Effectuez IOPIP25.

Liste des unités remplaçables sur site :  
SVCDOCS

---

57039009 Faites appel au support technique pour obtenir de l'aide

Liste des unités remplaçables sur site :  
SVCDOCS

---

57039010 Les données de cache associées aux unités connectées sont introuvables. Effectuez IOPIP31.

Liste des unités remplaçables sur site :  
SVCDOCS

---

57039011 Les données de cache appartiennent à des unités autres que les unités connectées

Intervention de l'agent de service :  
Effectuez IOPIP32.

Liste des unités remplaçables sur site :  
SVCDOCS

---

57039014 Contournement du cavalier de mode suite à un conflit entre les données de cache. Voir JOVERRIDE.

Liste des unités remplaçables sur site :  
SVCDOCS

---

57039015 Cavalier de mode manquant

Intervention de l'agent de service :  
Voir la rubrique *Cavalier de mode manquant* à la rubrique *Storage I/O card modes and jumpers*.

Liste des unités remplaçables sur site :  
SVCDOCS

---

57039020 Module non fonctionnel en raison de l'absence de configuration matérielle.

Intervention de l'agent de service :  
Effectuez IOPIP20.

Liste des unités remplaçables sur site :  
SVCDOCS

---



---

**57039021**    **Module non fonctionnel en raison de l'absence de configuration matérielle.**

**Intervention de l'agent de service :**  
Effectuez IOPIP20.

**Liste des unités remplaçables sur site :**  
SVCDOCS

---

**57039022**    **Module non fonctionnel en raison de l'absence de configuration matérielle.**

**Intervention de l'agent de service :**  
Effectuez IOPIP22.

**Liste des unités remplaçables sur site :**  
SVCDOCS

---

**57039023**    **Module non fonctionnel en raison de l'absence de configuration matérielle.**

**Intervention de l'agent de service :**  
Effectuez IOPIP22.

**Liste des unités remplaçables sur site :**  
SVCDOCS

---

**57039024**    **Module non fonctionnel en raison de l'absence de configuration matérielle.**

**Intervention de l'agent de service :**  
Effectuez IOPIP22.

**Liste des unités remplaçables sur site :**  
SVCDOCS

---

**57039025**    **L'unité de disque n'est pas prise en charge sur son emplacement physique.**

**Intervention de l'agent de service :**  
Effectuez IOPIP21.

**Liste des unités remplaçables sur site :**  
SVCDOCS

---

**57039026**    **Module non fonctionnel en raison de l'absence de configuration matérielle.**

**Intervention de l'agent de service :**  
Effectuez IOPIP22.

**Liste des unités remplaçables sur site :**  
SVCDOCS

---

**57039027**    **Module non fonctionnel en raison de l'absence de configuration matérielle.**

**Intervention de l'agent de service :**  
Effectuez IOPIP34.

**Liste des unités remplaçables sur site :**  
SVCDOCS

---



---

**57039028**    **Une modification de configuration matérielle incorrecte a été détectée.**

**Intervention de l'agent de service :**  
Réduisez le nombre de modules du processeur d'E-S. Déplacez toutes les unités d'un module vers un autre processeur d'E-S prenant en charge les modules, ou arrêtez un module sur ce processeur d'E-S.

**Liste des unités remplaçables sur site :**  
SVCDOCS

---

**57039029**    **Une modification de configuration matérielle incorrecte a été détectée.**

**Intervention de l'agent de service :**  
Prenez contact avec votre support technique.

**Liste des unités remplaçables sur site :**  
SVCDOCS

---

**5703902F**    **Entrée supplémentaire pour le module dans l'historique d'activité produit**

**Intervention de l'agent de service :**  
Cette entrée contient des informations supplémentaires sur le module pour les codes de référence 90xx, lorsque le module comprend plus de 10 membres. Utilisez l'entrée 90xx qui s'est produite en même temps que ce code de référence comme point de départ pour la résolution de cet incident.

---

**57039030**    **Le module n'est plus protégé en raison de l'absence ou d'une défaillance de l'unité de disque.**

**Intervention du fournisseur de services ::**  
Exécutez la procédure d'isolement IOPIP21.

**Conseil :** Toutes les procédures d'isolement se trouvent dans le guide de maintenance du serveur hôte.

**Liste des unités remplaçables sur site :**  
SVCDOCS

---

**57039031**    **Protection du module temporairement désactivée**

**Intervention de l'agent de service :**  
Aucune action n'est requise. La protection va être réinitialisée automatiquement.

---

**57039040**    **Protection du module temporairement désactivée**

**Intervention de l'agent de service :**  
Aucune action n'est requise. La protection va être réinitialisée automatiquement.

---

---

**57039041 Erreurs détectées et corrigées lors du contrôle de parité sur le module d'arrière-plan.**

**Intervention du fournisseur de services :**

Prenez contact avec votre support technique pour signaler l'incident.

**Liste des unités remplaçables sur site :**

AJDGP01

---

**57039050 Les données de cache requises sont introuvables sur une unité de disque.**

**Intervention de l'agent de service :**

Effectuez IOPIP30.

**Liste des unités remplaçables sur site :**

SVCDOS

---

**57039051 Des données de cache du processeur d'E-S existent pour une unité manquante ou défectueuse.**

**Intervention de l'agent de service :**

Si toutes les unités configurées sont manquantes, un code de référence 9054 peut apparaître dans l'historique d'activité produit. Si tel est le cas, exécutez l'action indiquée pour le code de référence 9054. Sinon, effectuez IOPIP27.

**Liste des unités remplaçables sur site :**

SVCDOS

---

**57039052 Des données de cache existent pour l'unité modifiée.**

**Intervention de l'agent de service :**

Prenez contact avec votre support technique.

**Liste des unités remplaçables sur site :**

SVCDOS

---

**57039053 Ressources processeur d'E-S non disponibles en raison d'incidents précédents.**

**Intervention de l'agent de service :**

Une action est requise sur les autres codes de référence renvoyés pour le processeur d'E-S. Si vous ne parvenez pas à accéder à l'écran SST ou DST et à exécuter une IPL de type A ou B, exécutez une IPL de type D à partir d'un support amovible. Recherchez les autres codes de référence relatifs au processeur d'E-S dans l'historique d'activité des produits et effectuez les actions correctives appropriées.

**Liste des unités remplaçables sur site :**

SVCDOS

---



---

**57039054 Ressources processeur d'E-S non disponibles en raison d'incidents précédents.**

**Intervention de l'agent de service :**

Mettez le système et procédez au retrait de toutes les unités de disque nouvelles ou de rechange. Exécutez une IPL du système sur l'écran DST. Si vous ne parvenez pas à exécuter une IPL de type A ou B, exécutez une IPL de type D à partir d'un support amovible. Recherchez les autres codes de référence relatifs au processeur d'E-S dans l'historique d'activité des produits et effectuez les actions correctives appropriées.

**Liste des unités remplaçables sur site :**

SVCDOS

---

**57039071 La liaison entre la carte d'entrée-sortie et le cache auxiliaire de la carte d'entrée-sortie est opérationnelle**

**Intervention de l'agent de service :**

Aucune action de maintenance requise.

---

**57039072 La liaison entre la carte d'entrée-sortie et le cache auxiliaire de la carte d'entrée-sortie n'est pas opérationnelle**

**Intervention de l'agent de service :**

Aucune action de maintenance requise.

---

**57039073 Un adaptateur d'E-S de cache auxiliaire incompatible ou non opérationnel est connecté.**

**Intervention du fournisseur de services :**

Exécutez la procédure d'isolement IOPIP40.

**Conseil :** Toutes les procédures d'isolement se trouvent dans le guide de maintenance du serveur hôte.

**Liste des unités remplaçables sur site :**

SVCDOS

---

**57039081 La carte processeur d'E-S a détecté une erreur d'unité**

**Liste des unités remplaçables sur site :**

FI01105

STORIOA

---

**57039082 La carte processeur d'E-S a détecté une erreur d'unité**

**Intervention de l'agent de service :**

Effectuez IOPIP16.

**Liste des unités remplaçables sur site :**

FI01105

---

STORIOA

FI01140

BACKPLN

FI01106

---

**57039090** L'unité de disque a été modifiée après le dernier état connu.

**Intervention de l'agent de service :**

Relancez l'IPL du système. Si des codes de référence sont renvoyés, consultez la liste des codes de référence et utilisez le nouveau code comme point d'entrée pour la résolution de l'incident. Si vous ne parvenez pas à résoudre l'incident, prenez contact avec votre support technique.

**Liste des unités remplaçables sur site :**

SVCDOCS

---

**57039091** Une modification de configuration matérielle incorrecte a été détectée.

**Intervention de l'agent de service :**

Relancez l'IPL du système. Si des codes de référence sont renvoyés, consultez la liste des codes de référence et utilisez le nouveau code comme point d'entrée pour la résolution de l'incident. Si vous ne parvenez pas à résoudre l'incident, prenez contact avec votre support technique.

**Liste des unités remplaçables sur site :**

SVCDOCS

---

**57039092** L'initialisation de l'unité de disque est requise pour permettre son utilisation.

**Intervention de l'agent de service :**

Effectuez IOPIP26.

**Liste des unités remplaçables sur site :**

SVCDOCS

---

**57039093** Le format du périphérique à antémémoire de lecture est incorrect

**Intervention de l'agent de service :**

Prenez contact avec votre support technique.

**Liste des unités remplaçables sur site :**

SVCDOCS

---

**5703B934** Du matériel incompatible a été détecté.

**Liste des unités remplaçables sur site :**

STORIOA

---

**5703FF3D** L'adaptateur d'E-S a détecté une erreur réparable

**Liste des unités remplaçables sur site :**

STORIOA

ANYBRDG

---

**5703FF6D** Le processeur d'E-S a détecté une erreur de bus système réparable

**Liste des unités remplaçables sur site :**

IOP

ANYBUS

---

**57091310** Ressource de processeur d'E/S non disponible

**Intervention de l'agent de service :**

Le journal d'erreurs du processeur d'entrée-sortie est alimenté plus rapidement que les erreurs consignées sur le système. Vérifiez et corrigez les autres erreurs consignées sur le système.

---

**57093006** Erreur liée au bus système

**Liste des unités remplaçables sur site :**

IOP

ANYBUS

STORIOA

---

**57093020** Le processeur d'E-S a détecté une erreur sur le bus SCSI

**Intervention de l'agent de service :**

L'erreur s'est produite sur le bus SCSI 0. Pour corriger ou identifier une éventuelle erreur de l'utilisateur ou de configuration, effectuez IOPIP17. Utilisez les codes FI (Failing Item) pour identifier les unités défectueuses.

**Liste des unités remplaçables sur site :**

USER

FI01107

STORIOA

---

**57093021** Le processeur d'E-S a détecté une erreur sur le bus SCSI

**Intervention de l'agent de service :**

L'erreur s'est produite sur le bus SCSI 1. Pour corriger ou identifier une éventuelle erreur de l'utilisateur ou de configuration, effectuez IOPIP17. Utilisez les codes FI (Failing Item) pour identifier les unités défectueuses.

**Liste des unités remplaçables sur site :**

USER

FI01107

STORIOA

---

**57093022 Le processeur d'E-S a détecté une erreur sur le bus SCSI**
**Intervention de l'agent de service :**

L'erreur s'est produite sur le bus SCSI 2. Pour corriger ou identifier une éventuelle erreur de l'utilisateur ou de configuration, effectuez IOPIP17. Utilisez les codes FI (Failing Item) pour identifier les unités défectueuses.

**Liste des unités remplaçables sur site :**

USER

FI01107

STORIOA

---

**57093023 Le processeur d'E-S a détecté une erreur sur le bus SCSI**
**Intervention de l'agent de service :**

Une erreur s'est produite sur le bus SCSI 3. Pour corriger ou identifier une éventuelle erreur de l'utilisateur ou de configuration, effectuez IOPIP17. Utilisez les codes FI (Failing Item) pour identifier les unités défectueuses.

**Liste des unités remplaçables sur site :**

USER

FI01107

STORIOA

---

**57093100 La carte processeur d'E-S a détecté une erreur d'interface**
**Intervention de l'agent de service :**

Une erreur s'est produite sur le bus SCSI 0. Effectuez IOPIP13.

**Liste des unités remplaçables sur site :**

FI01107

STORIOA

FI01140

BACKPLN

---

**57093101 La carte processeur d'E-S a détecté une erreur d'interface**
**Intervention de l'agent de service :**

Une erreur s'est produite sur le bus SCSI 1. Effectuez IOPIP13.

**Liste des unités remplaçables sur site :**

FI01107

STORIOA

FI01140

BACKPLN

---

**57093102 La carte processeur d'E-S a détecté une erreur d'interface**
**Intervention de l'agent de service :**

Une erreur s'est produite sur le bus SCSI 2. Effectuez IOPIP13.

**Liste des unités remplaçables sur site :**

FI01107

STORIOA

FI01140

BACKPLN

---

**57093103 La carte processeur d'E-S a détecté une erreur d'interface**
**Intervention de l'agent de service :**

Une erreur s'est produite sur le bus SCSI 3. Effectuez IOPIP13.

**Liste des unités remplaçables sur site :**

FI01107

STORIOA

FI01140

BACKPLN

---

**57093120 Le processeur d'E-S a détecté que le bus n'était pas en état de fonctionnement**
**Intervention de l'agent de service :**

L'ajout d'une unité sur le bus SCSI 0 de l'adaptateur d'E-S a rendu le bus non opérationnel. Retirez l'unité.

**Liste des unités remplaçables sur site :**

SVCDOS

---

**57093121 Le processeur d'E-S a détecté que le bus n'était pas en état de fonctionnement**
**Intervention de l'agent de service :**

L'ajout d'une unité sur le bus SCSI 1 de l'adaptateur d'E-S a rendu le bus non opérationnel. Retirez l'unité.

**Liste des unités remplaçables sur site :**

SVCDOS

---

**57093122**    **Le processeur d'E-S a détecté que le bus n'était pas en état de fonctionnement**

**Intervention de l'agent de service :**

L'ajout d'une unité sur le bus SCSI 2 de l'adaptateur d'E-S a rendu le bus non opérationnel. Retirez l'unité.

**Liste des unités remplaçables sur site :**

SVCDOS

---

**57093123**    **Le processeur d'E-S a détecté que le bus n'était pas en état de fonctionnement**

**Intervention de l'agent de service :**

L'ajout d'une unité sur le bus SCSI 3 de l'adaptateur d'E-S a rendu le bus non opérationnel. Retirez l'unité.

**Liste des unités remplaçables sur site :**

SVCDOS

---

**57093140**    **Le processeur d'E-S a détecté que le bus est maintenant en état de fonctionnement**

**Intervention de l'agent de service :**

Ce code de référence et le code de référence 3120 qui l'a précédé ne nécessitent aucune action de maintenance, puisque le bus SCSI 0 est maintenant opérationnel.

---

**57093141**    **Le processeur d'E-S a détecté que le bus est maintenant en état de fonctionnement**

**Intervention de l'agent de service :**

Ce code de référence et le code de référence 3121 qui l'a précédé ne nécessitent aucune action de maintenance, puisque le bus SCSI 1 est maintenant en état de fonctionnement.

---

**57093142**    **Le processeur d'E-S a détecté que le bus est maintenant en état de fonctionnement**

**Intervention de l'agent de service :**

Ce code de référence et le code de référence 3122 qui l'a précédé ne nécessitent aucune action de maintenance, puisque le bus SCSI 2 est maintenant opérationnel.

---

**57093143**    **Le processeur d'E-S a détecté que le bus est maintenant en état de fonctionnement**

**Intervention de l'agent de service :**

Ce code de référence et le code de référence 3123 qui l'a précédé ne nécessitent aucune action de maintenance, puisque le bus SCSI 3 est maintenant opérationnel.

---

**57093150**    **Le processeur d'E-S a détecté une erreur sur le bus SCSI**

**Intervention de l'agent de service :**

Les câbles SCSI internes et externes sont connectés simultanément au bus SCSI 0. Corrigez la configuration du bus SCSI 0.

**Liste des unités remplaçables sur site :**

SVCDOS

---

**57093151**    **Le processeur d'E-S a détecté une erreur sur le bus SCSI**

**Intervention de l'agent de service :**

Les câbles SCSI internes et externes sont connectés simultanément au bus SCSI 1. Corrigez la configuration du bus SCSI 1.

**Liste des unités remplaçables sur site :**

SVCDOS

---

**57093400**    **La carte processeur d'E-S a détecté une erreur d'unité**

**Liste des unités remplaçables sur site :**

FI02112

STORIOA

FI01106

DEVTERM

FI01140

---

**57093401**    **Incident sur le panneau arrière de l'unité**

**Liste des unités remplaçables sur site :**

DEVBPLN

---

**57093501**    **Erreur du microcode sous licence du processeur d'E-S**

**Liste des unités remplaçables sur site :**

AJDGP01

IOP

---

**57093600**    **Message consigné dans l'historique du système, aucune action de maintenance requise**

---

**57093601**    **Message consigné dans l'historique du système, aucune action de maintenance requise**

---

---

57098008 Une défaillance permanente du bloc de batteries de cache s'est produite

**Intervention de l'agent de service :**

**Remarque :** Dans certaines configurations, il est possible que ce code SRC ne représente pas une erreur nécessitant une procédure de maintenance. Selon la configuration du système, il est possible que la carte ait été endommagée ou que son cache ait été désactivé pour permettre la connexion d'une unité de stockage OEM émulant une unité source IPL. Si tel est le cas, cette erreur est consignée lors de chaque IPL de l'adaptateur et peut être ignorée.

**Liste des unités remplaçables sur site :**

CACHBAT

STORIOA

---

57098009 Défaillance imminente du bloc de batteries de cache

**Liste des unités remplaçables sur site :**

CACHBAT

---

57098012 Les périphériques à antémémoire de lecture connectés dépassent la capacité prise en charge par l'unité IOA. Réduisez la mémoire cache de lecture de l'unité IOA.

**Liste des unités remplaçables sur site :**

SVCDOS

---

57098100 Erreur du microcode sous licence du processeur d'E-S

**Liste des unités remplaçables sur site :**

AJDGP01

IOP

---

57098130 L'adaptateur d'E-S (IOA) a détecté une erreur réparable sur le bus des unités

**Intervention de l'agent de service :**

Une erreur s'est produite sur le bus SCSI 0. Aucune action n'est requise. Ce code de référence est consigné à titre d'information uniquement.

---

57098131 L'adaptateur d'E-S (IOA) a détecté une erreur réparable sur le bus des unités

**Intervention de l'agent de service :**

Une erreur s'est produite sur le bus SCSI 1. Aucune action n'est requise. Ce code de référence est consigné à titre d'information uniquement.

---

57098132 L'adaptateur d'E-S (IOA) a détecté une erreur réparable sur le bus des unités

**Intervention de l'agent de service :**

Une erreur s'est produite sur le bus SCSI 2. Aucune action n'est requise. Ce code de référence est consigné à titre d'information uniquement.

---

57098133 L'adaptateur d'E-S (IOA) a détecté une erreur réparable sur le bus des unités

**Intervention de l'agent de service :**

Une erreur s'est produite sur le bus SCSI 3. Aucune action n'est requise. Ce code de référence est consigné à titre d'information uniquement.

---

57098140 L'adaptateur d'E-S (IOA) a détecté une erreur réparable sur le bus des unités

**Intervention de l'agent de service :**

Aucune action n'est requise. Ce code de référence est consigné à titre d'information uniquement.

---

57098141 L'unité IOA a détecté une erreur d'unité réparable

**Intervention de l'agent de service :**

Aucune action n'est requise. Ce code de référence est consigné à titre d'information uniquement.

---

57098145 Une erreur réparable s'est produite sur le processeur d'E-S.

**Liste des unités remplaçables sur site :**

STORIOA

---

57098146 L'unité de disque a détecté une erreur réparable

**Liste des unités remplaçables sur site :**

FI01105

---

57098150 Une panne permanente s'est produite sur le processeur d'E-S

**Intervention de l'agent de service :**

**Remarque :** Dans certaines configurations, il est possible que ce code SRC ne représente pas une erreur nécessitant une procédure de maintenance. Selon la configuration du système, il est possible que la carte ait été endommagée ou que son cache ait été désactivé pour permettre la connexion d'une unité de stockage OEM émulant une unité source IPL. Si tel est le cas, cette erreur est consignée lors de chaque IPL de l'adaptateur et peut être ignorée.

**Liste des unités remplaçables sur site :**

STORIOA

ANYBRDG

---

57098151 Erreur du microcode sous licence du processeur d'E-S

Liste des unités remplaçables sur site :  
AJDGP01

STORIOA

---

57098155 Une panne permanente s'est produite sur le processeur d'E-S

Liste des unités remplaçables sur site :  
AJDGP01

STORIOA

---

57098156 Une panne permanente s'est produite sur le processeur d'E-S

Liste des unités remplaçables sur site :  
AJDGP01

STORIOA

---

57098157 Erreur sur l'adaptateur d'E-S

**Intervention de l'agent de service :**

Affichez l'entrée du journal de maintenance correspondant à ce code SRC. Si la liste des unités défectueuses indique l'adaptateur d'E-S, remplacez celui-ci. Si la liste des unités défectueuses indique SVCDOCS, NE REMPLACEZ PAS l'adaptateur d'E-S. Il s'agit d'une erreur remédiable. Appliquez la procédure suivante au processeur d'entrée-sortie auquel l'adaptateur d'E-S est connecté :

1. Si le processeur d'entrée-sortie n'est pas opérationnel et que des unités de disque sont connectées, procédez à un nouvel IPL du processeur d'E-S via l'outil Hardware Service Manager. La mise en fonction d'autres ressources connectées au processeur d'E-S peut être nécessaire.
2. Si des unités de disque sont connectées, exécutez la commande **VRYCFG RESET(\*YES)** pour réinitialiser le processeur d'E-S et mettre en fonction les ressources connectées.

Liste des unités remplaçables sur site :  
SVCDOCS

---

57098200 Erreur du microcode sous licence du processeur d'E-S

Liste des unités remplaçables sur site :  
AJDGP01

IOP

---



---

57099000 La carte processeur d'E-S a détecté une erreur d'unité

Liste des unités remplaçables sur site :  
FI01105

STORIOA

---

57099001 La carte processeur d'E-S a détecté une erreur de configuration d'unité

**Intervention de l'agent de service :**  
Effectuez IOPIP33.

Liste des unités remplaçables sur site :  
SVCDOCS

---

57099002 La carte processeur d'E-S a détecté une erreur d'unité

**Intervention de l'agent de service :**  
Effectuez IOPIP16.

Liste des unités remplaçables sur site :  
FI01105

STORIOA

FI01140

BACKPLN

FI01106

---

57099008 La carte d'entrée-sortie ne prend pas en charge les fonctions prévues pour les unités

**Intervention de l'agent de service :**  
Effectuez IOPIP25.

Liste des unités remplaçables sur site :  
SVCDOCS

---

57099009 Faites appel au support technique pour obtenir de l'aide

Liste des unités remplaçables sur site :  
SVCDOCS

---

57099010 Les données de cache associées aux unités connectées sont introuvables. Effectuez IOPIP31.

Liste des unités remplaçables sur site :  
SVCDOCS

---

---

**57099011** Les données de cache appartiennent à des unités autres que les unités connectées

**Intervention de l'agent de service :**  
Effectuez IOPIP32.

**Liste des unités remplaçables sur site :**  
SVCDOCS

---

**57099014** Contournement du cavalier de mode suite à un conflit entre les données de cache. Voir JOVERRIDE.

**Liste des unités remplaçables sur site :**  
SVCDOCS

---

**57099015** Cavalier de mode manquant

**Intervention de l'agent de service :**  
Voir la rubrique *Cavalier de mode manquant* à la rubrique *Storage I/O card modes and jumpers*.

**Liste des unités remplaçables sur site :**  
SVCDOCS

---

**57099020** Module non fonctionnel en raison de l'absence de configuration matérielle.

**Intervention de l'agent de service :**  
Effectuez IOPIP20.

**Liste des unités remplaçables sur site :**  
SVCDOCS

---

**57099021** Module non fonctionnel en raison de l'absence de configuration matérielle.

**Intervention de l'agent de service :**  
Effectuez IOPIP20.

**Liste des unités remplaçables sur site :**  
SVCDOCS

---

**57099022** Module non fonctionnel en raison de l'absence de configuration matérielle.

**Intervention de l'agent de service :**  
Effectuez IOPIP22.

**Liste des unités remplaçables sur site :**  
SVCDOCS

---

**57099023** Module non fonctionnel en raison de l'absence de configuration matérielle.

**Intervention de l'agent de service :**  
Effectuez IOPIP22.

**Liste des unités remplaçables sur site :**  
SVCDOCS

---



---

**57099024** Module non fonctionnel en raison de l'absence de configuration matérielle.

**Intervention de l'agent de service :**  
Effectuez IOPIP22.

**Liste des unités remplaçables sur site :**  
SVCDOCS

---

**57099025** L'unité de disque n'est pas prise en charge sur son emplacement physique.

**Intervention de l'agent de service :**  
Effectuez IOPIP21.

**Liste des unités remplaçables sur site :**  
SVCDOCS

---

**57099026** Module non fonctionnel en raison de l'absence de configuration matérielle.

**Intervention de l'agent de service :**  
Effectuez IOPIP22.

**Liste des unités remplaçables sur site :**  
SVCDOCS

---

**57099027** Module non fonctionnel en raison de l'absence de configuration matérielle.

**Intervention de l'agent de service :**  
Effectuez IOPIP34.

**Liste des unités remplaçables sur site :**  
SVCDOCS

---

**57099028** Une modification de configuration matérielle incorrecte a été détectée.

**Intervention de l'agent de service :**  
Réduisez le nombre de modules du processeur d'E-S. Déplacez toutes les unités d'un module vers un autre processeur d'E-S prenant en charge les modules, ou arrêtez un module sur ce processeur d'E-S.

**Liste des unités remplaçables sur site :**  
SVCDOCS

---

**57099029** Une modification de configuration matérielle incorrecte a été détectée.

**Intervention de l'agent de service :**  
Prenez contact avec votre support technique.

**Liste des unités remplaçables sur site :**  
SVCDOCS

---

**5709902F** Entrée supplémentaire pour le module dans l'historique d'activité produit

**Intervention de l'agent de service :**  
Cette entrée contient des informations supplémentaires sur le module pour les codes de référence 90xx, lorsque



le module comprend plus de 10 membres. Utilisez l'entrée 90xx qui s'est produite en même temps que ce code de référence comme point de départ pour la résolution de cet incident.

---

**57099030** Le module n'est plus protégé en raison de l'absence ou d'une défaillance de l'unité de disque.

**Intervention du fournisseur de services :**  
Exécutez la procédure d'isolement IOPIP21.

**Conseil :** Toutes les procédures d'isolement se trouvent dans le guide de maintenance du serveur hôte.

**Liste des unités remplaçables sur site :**  
SVCDOCS

---

**57099031** Protection du module temporairement désactivée

**Intervention de l'agent de service :**  
Aucune action n'est requise. La protection va être réinitialisée automatiquement.

---

**57099040** Protection du module temporairement désactivée

**Intervention de l'agent de service :**  
Aucune action n'est requise. La protection va être réinitialisée automatiquement.

---

**57099041** Erreurs détectées et corrigées lors du contrôle de parité sur le module d'arrière-plan. Prenez contact avec votre support technique pour signaler l'incident.

**Intervention du fournisseur de services :**  
Prenez contact avec votre support technique pour signaler l'incident.

**Liste des unités remplaçables sur site :**  
AJDGP01

---

**57099050** Les données de cache requises sont introuvables sur une unité de disque.

**Intervention de l'agent de service :**  
Effectuez IOPIP30.

**Liste des unités remplaçables sur site :**  
SVCDOCS

---

**57099051** Des données de cache du processeur d'E-S existent pour une unité manquante ou défectueuse.

**Intervention de l'agent de service :**  
Si toutes les unités configurées sont manquantes, un code de référence 9054 peut apparaître dans l'historique

d'activité produit. Si tel est le cas, exécutez l'action indiquée pour le code de référence 9054. Sinon, effectuez IOPIP27.

**Liste des unités remplaçables sur site :**  
SVCDOCS

---

**57099052** Des données de cache existent pour l'unité modifiée.

**Intervention de l'agent de service :**  
Prenez contact avec votre support technique.

**Liste des unités remplaçables sur site :**  
SVCDOCS

---

**57099053** Ressources processeur d'E-S non disponibles en raison d'incidents précédents.

**Intervention de l'agent de service :**  
Une action est requise sur les autres codes de référence renvoyés pour le processeur d'E-S. Si vous ne parvenez pas à accéder à l'écran SST ou DST et à exécuter une IPL de type A ou B, exécutez une IPL de type D à partir d'un support amovible. Recherchez les autres codes de référence relatifs au processeur d'E-S dans l'historique d'activité des produits et effectuez les actions correctives appropriées.

**Liste des unités remplaçables sur site :**  
SVCDOCS

---

**57099054** Ressources processeur d'E-S non disponibles en raison d'incidents précédents.

**Intervention de l'agent de service :**  
Mettez le système et procédez au retrait de toutes les unités de disque nouvelles ou de rechange. Exécutez une IPL du système sur l'écran DST. Si vous ne parvenez pas à exécuter une IPL de type A ou B, exécutez une IPL de type D à partir d'un support amovible. Recherchez les autres codes de référence relatifs au processeur d'E-S dans l'historique d'activité des produits et effectuez les actions correctives appropriées.

**Liste des unités remplaçables sur site :**  
SVCDOCS

---

**57099071** La liaison entre la carte d'entrée-sortie et le cache auxiliaire de la carte d'entrée-sortie est opérationnelle

**Intervention de l'agent de service :**  
Aucune action de maintenance requise.

---

**57099072** La liaison entre la carte d'entrée-sortie et le cache auxiliaire de la carte d'entrée-sortie n'est pas opérationnelle

**Intervention de l'agent de service :**  
Aucune action de maintenance requise.

---

**57099073** Un adaptateur d'E-S de cache auxiliaire incompatible ou non opérationnel est connecté.

**Intervention du fournisseur de services :**  
Exécutez la procédure d'isolement IOPIP40.

**Conseil :** Toutes les procédures d'isolement se trouvent dans le guide de maintenance du serveur hôte.

**Liste des unités remplaçables sur site :**  
SVCDOCS

---

**57099081** La carte processeur d'E-S a détecté une erreur d'unité

**Liste des unités remplaçables sur site :**  
FI01105

STORIOA

---

**57099082** La carte processeur d'E-S a détecté une erreur d'unité

**Intervention de l'agent de service :**  
Effectuez IOPIP16.

**Liste des unités remplaçables sur site :**  
FI01105

STORIOA

FI01140

BACKPLN

FI01106

---

**57099090** L'unité de disque a été modifiée après le dernier état connu.

**Intervention de l'agent de service :**  
Relancez l'IPL du système. Si des codes de référence sont renvoyés, consultez la liste des codes de référence et utilisez le nouveau code comme point d'entrée pour la résolution de l'incident. Si vous ne parvenez pas à résoudre l'incident, prenez contact avec votre support technique.

**Liste des unités remplaçables sur site :**  
SVCDOCS

---

**57099091** Une modification de configuration matérielle incorrecte a été détectée.

**Intervention de l'agent de service :**  
Relancez l'IPL du système. Si des codes de référence sont renvoyés, consultez la liste des codes de référence et utilisez le nouveau code comme point d'entrée pour la résolution de l'incident. Si vous ne parvenez pas à résoudre l'incident, prenez contact avec votre support technique.

**Liste des unités remplaçables sur site :**  
SVCDOCS

---

**57099092** L'initialisation de l'unité de disque est requise pour permettre son utilisation.

**Intervention de l'agent de service :**  
Effectuez IOPIP26.

**Liste des unités remplaçables sur site :**  
SVCDOCS

---

**57099093** Le format du périphérique à antémémoire de lecture est incorrect

**Intervention de l'agent de service :**  
Prenez contact avec votre support technique.

**Liste des unités remplaçables sur site :**  
SVCDOCS

---

**5709B934** Du matériel incompatible a été détecté.

**Liste des unités remplaçables sur site :**  
STORIOA

---

**5709FF3D** L'adaptateur d'E-S a détecté une erreur réparable

**Liste des unités remplaçables sur site :**  
STORIOA

ANYBRDG

---

**5709FF6D** Le processeur d'E-S a détecté une erreur de bus système réparable

**Liste des unités remplaçables sur site :**  
IOP

ANYBUS

## Codes de référence (2749, 2767, 2768, 2842, 2843, 2844, 284B)

Codes de référence (2749, 2767, 2768, 2842, 2843, 2844, 284B)

Si l'erreur est signalée dans le panneau de contrôle, le code de référence correspond aux caractères 1 à 8 de la première ligne de 16 caractères de la fonction 11. Si l'erreur est signalée sur la console, le code de référence correspond aux 8 caractères les plus à droite du mot 1.

**Remarque :** 673x est une mémoire cache de lecture. Effectuez toutes les actions nécessaires pour 673x en tant qu'unité de disque et carte logique sauf lorsque des instructions de cache 673x séparées sont fournies.

---

**27490A17** Une panne permanente s'est produite sur le processeur d'E-S

Liste des unités remplaçables sur site :  
IOP

MA\_BRDG

AJDGP01

AJDG301

---

**27490A22** Le processeur d'E-S a détecté une erreur de transfert mémoire.

Liste des unités remplaçables sur site :  
AJDGP01

AJDG301

IOP

MA\_BRDG

---

**2749102E** Aucun secteur de remplacement n'est disponible pour le stockage sur disque

Liste des unités remplaçables sur site :  
FI01105

---

**27491306** Erreur sur la carte processeur d'E/S ou de son microcode sous licence

**Intervention de l'agent de service :**  
Une exception du microprocesseur s'est produite sur le processeur d'entrée-sortie.

Liste des unités remplaçables sur site :  
AJDGP01

IOP

FI01104

BACKPLN

---

**27491307** Ressource de processeur d'E/S non disponible

Liste des unités remplaçables sur site :  
AJDGP01

AJDG301

---

**27491310** Ressource de processeur d'E/S non disponible

**Intervention de l'agent de service :**  
Le journal d'erreurs du processeur d'entrée-sortie est alimenté plus rapidement que les erreurs consignées sur le système. Vérifiez et corrigez les autres erreurs consignées sur le système.

---

**27491317** Erreur de carte processeur d'E/S (IOP)

**Intervention de l'agent de service :**  
Affichez l'entrée du journal des actions de maintenance pour ce code SRC. Si la liste des unités défectueuses indique le processeur d'E-S, remplacez celui-ci. Si la liste des unités défectueuses indique SVCDOCS, NE REMPLACEZ PAS le processeur d'E-S. Il s'agit d'une erreur réparable. Procédez comme suit :

1. Si le processeur d'entrée-sortie n'est pas opérationnel et que des unités de disque sont connectées, procédez à un nouvel IPL du processeur d'E-S via l'outil Hardware Service Manager. La mise en fonction d'autres ressources connectées au processeur d'E-S peut être nécessaire.

2. Si des unités de disque sont connectées, exécutez la commande VRYCFG RESET(\*YES) pour réinitialiser le processeur d'E-S et mettre en fonction les ressources connectées.

Liste des unités remplaçables sur site :  
SVCDOCS

---

**27492200** Erreur du microcode sous licence du processeur d'E-S

Liste des unités remplaçables sur site :  
AJDGP01

---

**27492201 Erreur support amovible lors de l'IPL**

Liste des unités remplaçables sur site :  
USER

FI01105

---

**27492202 Erreur support amovible lors de l'IPL**

Liste des unités remplaçables sur site :  
FI00022

FI01105

---

**27493000 Une panne permanente s'est produite sur le processeur d'E-S**

Liste des unités remplaçables sur site :  
FI01101

IOP

MA\_BRDG

---

**27493001 Condition non valide dans le microcode sous licence du processeur d'entrée-sortie****Intervention de l'agent de service :**

Le microcode sous licence a rencontré une condition qui n'aurait pas dû se produire.

Liste des unités remplaçables sur site :  
IOP

AJDGP01

---

**27493002 L'unité appelée n'a pas répondu.****Intervention de l'agent de service :**

Effectuez IOPIP16.

Liste des unités remplaçables sur site :  
FI01105

STORIOA

FI01140

FI01141

FI01106

---

**27493006 Erreur liée au bus système**

Liste des unités remplaçables sur site :  
IOP

ANYBUS

FI01101

---

---

**27493020 Le processeur d'E-S a détecté une erreur sur le bus SCSI****Intervention de l'agent de service :**

L'erreur s'est produite sur le bus SCSI 0. Pour corriger ou identifier une éventuelle erreur de l'utilisateur ou de configuration, effectuez IOPIP17. Utilisez les codes FI (Failing Item) pour identifier les unités défectueuses.

Liste des unités remplaçables sur site :  
USER

FI01107

STORIOA

---

**27493021 Le processeur d'E-S a détecté une erreur sur le bus SCSI****Intervention de l'agent de service :**

L'erreur s'est produite sur le bus SCSI 1. Pour corriger ou identifier une éventuelle erreur de l'utilisateur ou de configuration, effectuez IOPIP17. Utilisez les codes FI (Failing Item) pour identifier les unités défectueuses.

Liste des unités remplaçables sur site :  
USER

FI01107

STORIOA

---

**27493022 Le processeur d'E-S a détecté une erreur sur le bus SCSI****Intervention de l'agent de service :**

L'erreur s'est produite sur le bus SCSI 2. Pour corriger ou identifier une éventuelle erreur de l'utilisateur ou de configuration, effectuez IOPIP17. Utilisez les codes FI (Failing Item) pour identifier les unités défectueuses.

Liste des unités remplaçables sur site :  
USER

FI01107

STORIOA

---

**27493023 Le processeur d'E-S a détecté une erreur sur le bus SCSI****Intervention de l'agent de service :**

Une erreur s'est produite sur le bus SCSI 3. Pour corriger ou identifier une éventuelle erreur de l'utilisateur ou de configuration, effectuez IOPIP17. Utilisez les codes FI (Failing Item) pour identifier les unités défectueuses.

Liste des unités remplaçables sur site :  
USER

FI01107

---

STORIOA

---

**27493080** Erreur du microcode sous licence du processeur d'E-S

Liste des unités remplaçables sur site :  
AJDGP01

---

**27493081** Message consigné dans l'historique du système, aucune action de maintenance requise.

---

**27493084** Erreur sur la carte processeur d'E/S ou de son microcode sous licence

**Intervention de l'agent de service :**  
Une exception du microprocesseur s'est produite sur le processeur d'entrée-sortie.

Liste des unités remplaçables sur site :  
AJDGP01

IOP

FI01104

MA\_BRDG

---

**27493087** Ressource de processeur d'E/S non disponible

**Intervention de l'agent de service :**  
Le microcode sous licence ne permet pas d'allouer les ressources sur la carte du processeur d'entrée-sortie.

Liste des unités remplaçables sur site :  
AJDGP01

AJDG301

IOACNFG

FI01104

---

**27493100** La carte processeur d'E-S a détecté une erreur d'interface

**Intervention de l'agent de service :**  
Une erreur s'est produite sur le bus SCSI 0. Effectuez IOPIP13.

Liste des unités remplaçables sur site :  
FI01107

STORIOA

FI01140

BACKPLN

---

**27493101** La carte processeur d'E-S a détecté une erreur d'interface

**Intervention de l'agent de service :**  
Une erreur s'est produite sur le bus SCSI 1. Effectuez IOPIP13.

Liste des unités remplaçables sur site :  
FI01107

STORIOA

FI01140

BACKPLN

---

**27493102** La carte processeur d'E-S a détecté une erreur d'interface

**Intervention de l'agent de service :**  
Une erreur s'est produite sur le bus SCSI 2. Effectuez IOPIP13.

Liste des unités remplaçables sur site :  
FI01107

STORIOA

FI01140

BACKPLN

---

**27493103** La carte processeur d'E-S a détecté une erreur d'interface

**Intervention de l'agent de service :**  
Une erreur s'est produite sur le bus SCSI 3. Effectuez IOPIP13.

Liste des unités remplaçables sur site :  
FI01107

STORIOA

FI01140

BACKPLN

---

**27493109** Le délai d'expiration d'une commande d'unité a été atteint par le processeur d'E-S

**Intervention de l'agent de service :**  
Effectuez IOPIP16.

Liste des unités remplaçables sur site :  
FI01105

STORIOA

FI01140

BACKPLN

FI01106

---

**27493110**    **La carte processeur d'E-S a détecté une erreur d'interface**

**Intervention de l'agent de service :**  
Effectuez IOPIP16.

**Liste des unités remplaçables sur site :**  
FI01105

STORIOA

FI01140

BACKPLN

FI01106

---

**27493120**    **Le processeur d'E-S a détecté que le bus n'était pas en état de fonctionnement**

**Intervention de l'agent de service :**  
L'ajout d'une unité sur le bus SCSI 0 de l'adaptateur d'E-S a rendu le bus non opérationnel. Retirez l'unité.

**Liste des unités remplaçables sur site :**  
SVCDOCS

---

**27493121**    **Le processeur d'E-S a détecté que le bus n'était pas en état de fonctionnement**

**Intervention de l'agent de service :**  
L'ajout d'une unité sur le bus SCSI 1 de l'adaptateur d'E-S a rendu le bus non opérationnel. Retirez l'unité.

**Liste des unités remplaçables sur site :**  
SVCDOCS

---

**27493122**    **Le processeur d'E-S a détecté que le bus n'était pas en état de fonctionnement**

**Intervention de l'agent de service :**  
L'ajout d'une unité sur le bus SCSI 2 de l'adaptateur d'E-S a rendu le bus non opérationnel. Retirez l'unité.

**Liste des unités remplaçables sur site :**  
SVCDOCS

---

**27493123**    **Le processeur d'E-S a détecté que le bus n'était pas en état de fonctionnement**

**Intervention de l'agent de service :**  
L'ajout d'une unité sur le bus SCSI 3 de l'adaptateur d'E-S a rendu le bus non opérationnel. Retirez l'unité.

**Liste des unités remplaçables sur site :**  
SVCDOCS

---

**27493136**    **L'unité amovible est déjà attribuée**

**Liste des unités remplaçables sur site :**  
USER

FI01105

---

**27493140**    **Le processeur d'E-S a détecté que le bus est maintenant en état de fonctionnement**

**Intervention de l'agent de service :**  
Ce code de référence et le code de référence 3120 qui l'a précédé ne nécessitent aucune action de maintenance, puisque le bus SCSI 0 est maintenant opérationnel.

---

**27493141**    **Le processeur d'E-S a détecté que le bus est maintenant en état de fonctionnement**

**Intervention de l'agent de service :**  
Ce code de référence et le code de référence 3121 qui l'a précédé ne nécessitent aucune action de maintenance, puisque le bus SCSI 1 est maintenant en état de fonctionnement.

---

**27493142**    **Le processeur d'E-S a détecté que le bus est maintenant en état de fonctionnement**

**Intervention de l'agent de service :**  
Ce code de référence et le code de référence 3122 qui l'a précédé ne nécessitent aucune action de maintenance, puisque le bus SCSI 2 est maintenant opérationnel.

---

**27493143**    **Le processeur d'E-S a détecté que le bus est maintenant en état de fonctionnement**

**Intervention de l'agent de service :**  
Ce code de référence et le code de référence 3123 qui l'a précédé ne nécessitent aucune action de maintenance, puisque le bus SCSI 3 est maintenant opérationnel.

---

**27493150**    **Le processeur d'E-S a détecté une erreur sur le bus SCSI**

**Intervention de l'agent de service :**  
Les câbles SCSI internes et externes sont connectés simultanément au bus SCSI 0. Corrigez la configuration du bus SCSI 0.

**Liste des unités remplaçables sur site :**  
SVCDOCS

---

---

**27493151**    **Le processeur d'E-S a détecté une erreur sur le bus SCSI**

**Intervention de l'agent de service :**

Les câbles SCSI internes et externes sont connectés simultanément au bus SCSI 1. Corrigez la configuration du bus SCSI 1.

**Liste des unités remplaçables sur site :**  
SVCDOS

---

**27493200**    **Une défaillance a été détectée sur une unité de bande, CD ou disque**

**Liste des unités remplaçables sur site :**  
FI01105

STORIOA

IOP

MEDIA

---

**27493203**    **Format de support de disque erroné**

**Liste des unités remplaçables sur site :**  
FI01105

---

**27493205**    **Erreur de lecture d'un secteur de disque**

**Intervention de l'agent de service :**

Le rechargement de l'unité de disque est peut-être nécessaire, mais le remplacement de l'unité de disque n'est pas obligatoire.

**Liste des unités remplaçables sur site :**  
FI01105

---

**27493215**    **Erreur de lecture d'un secteur de disque**

**Intervention de l'agent de service :**

Le rechargement de l'unité de disque est peut-être nécessaire, mais le remplacement de l'unité de disque n'est pas obligatoire.

**Liste des unités remplaçables sur site :**  
FI01105

---

**27493250**    **L'initialisation de l'unité de disque est requise pour permettre son utilisation.**

**Intervention de l'agent de service :**

Exécutez une IPL de type D et corrigez les erreurs consignées dans le fichier journal.

**Liste des unités remplaçables sur site :**  
USER

---

**27493300**    **L'unité de stockage a détecté un incident lié au support**

**Intervention de l'agent de service :**

Effectuez IOPIP01.

**Liste des unités remplaçables sur site :**  
MEDIA

FI00121

FI01141

---

**27493400**    **La carte processeur d'E-S a détecté une erreur d'unité**

**Intervention de l'agent de service :**

**Remarque :** Si des unités externes sont connectées, vérifiez d'abord EXTSCSI et DEVTERM.

**Liste des unités remplaçables sur site :**  
FI02112

STORIOA

FI01106

DEVTERM

FI01140

---

**27493401**    **Incident sur le panneau arrière de l'unité**

**Liste des unités remplaçables sur site :**  
DEVBPLN

---

**27493501**    **Erreur du microcode sous licence du processeur d'E-S**

**Liste des unités remplaçables sur site :**  
AJDGP01

IOP

---

**27493600**    **Message consigné dans l'historique du système, aucune action de maintenance requise.**

---

**27493601**    **Message consigné dans l'historique du système, aucune action de maintenance requise.**

---

**27496070**    **Une panne permanente s'est produite sur le processeur d'E-S**

**Liste des unités remplaçables sur site :**  
IOP

---

27496071 Erreur du microcode sous licence du processeur d'E-S

Liste des unités remplaçables sur site :  
AJDGP01

---

27496072 Erreur du microcode sous licence du processeur d'E-S

Liste des unités remplaçables sur site :  
AJDGP01

IOP

---

27496073 Unité IPL non prête

Liste des unités remplaçables sur site :  
MEDIA

FI01105

USER

---

27496075 Ressource de processeur d'E/S non disponible

Liste des unités remplaçables sur site :  
AJDGP01

---

27496076 La carte processeur d'E-S a détecté une erreur de support

Liste des unités remplaçables sur site :  
MEDIA

AJDGP01

FI01105

---

27496081 Erreur du microcode sous licence du processeur d'E-S

Liste des unités remplaçables sur site :  
AJDGP01

IOP

---

27496082 Erreur du microcode sous licence du processeur d'E-S

Liste des unités remplaçables sur site :  
AJDGP01

IOP

---

27496083 Erreur du microcode sous licence du processeur d'E-S

Liste des unités remplaçables sur site :  
AJDGP01

IOP

---

27496085 Erreur du microcode sous licence du processeur d'E-S

Liste des unités remplaçables sur site :  
AJDGP01

IOP

MA\_BRDG

---

27496200 Une erreur matérielle permanente s'est produite sur l'adaptateur d'E-S (IOA)

Liste des unités remplaçables sur site :  
FCIOA

OPT\_CLN

---

27496201 Le répertoire IOA LID est non valide

Liste des unités remplaçables sur site :  
AJDGP01

---

27496602 Une erreur de microcode sous licence du processeur d'E-S s'est produite.

Liste des unités remplaçables sur site :  
AJDGP01

---

27498000 Une erreur permanente s'est produite sur l'adaptateur de cache ou le processeur d'E-S.

Intervention de l'agent de service :

**Remarque :** NE remplacez PAS deux unités à la fois. Remplacez les unités les unes après les autres en respectant l'ordre indiqué.

Liste des unités remplaçables sur site :  
STORIOA

CACHE

---

27498002 Une panne permanente s'est produite sur l'adaptateur de cache.

Intervention de l'agent de service :

**Remarque :** NE remplacez PAS deux unités à la fois. Remplacez les unités les unes après les autres en respectant l'ordre indiqué.



Liste des unités remplaçables sur site :  
CACHE

STORIOA

---

27498004 Chute de tension détectée sur l'alimentation électrique 5 volts du processeur d'entrée-sortie.

Liste des unités remplaçables sur site :  
FI01141

STORIOA

---

27498005 Une erreur réparable s'est produite sur l'adaptateur de cache ou le processeur d'E-S.

**Intervention de l'agent de service :**

**Remarque :** NE remplacez PAS deux unités à la fois. Remplacez les unités les unes après les autres en respectant l'ordre indiqué.

Liste des unités remplaçables sur site :  
STORIOA

CACHE

---

27498007 Une erreur réparable s'est produite sur l'adaptateur de cache.

**Intervention de l'agent de service :**

**Remarque :** NE remplacez PAS deux unités à la fois. Remplacez les unités les unes après les autres en respectant l'ordre indiqué.

Liste des unités remplaçables sur site :  
CACHE

STORIOA

---

27498010 Une panne permanente s'est produite sur l'adaptateur de cache.

**Intervention de l'agent de service :**  
L'adaptateur de cache est manquant, défectueux ou incompatible.

**Remarque :** NE remplacez PAS deux unités à la fois. Remplacez les unités les unes après les autres en respectant l'ordre indiqué.

Liste des unités remplaçables sur site :  
CACHE

STORIOA

---

27498011 Une panne permanente s'est produite sur l'adaptateur de cache.

**Intervention de l'agent de service :**  
L'adaptateur de cache est manquant, défectueux ou incompatible.

**Remarque :** NE remplacez PAS deux unités à la fois. Remplacez les unités les unes après les autres en respectant l'ordre indiqué.

Liste des unités remplaçables sur site :  
CACHE

STORIOA

---

27498100 Erreur du microcode sous licence du processeur d'E-S

Liste des unités remplaçables sur site :  
AJDGP01

IOP

---

27498130 L'adaptateur d'E-S (IOA) a détecté une erreur réparable sur le bus des unités

**Intervention de l'agent de service :**  
Une erreur s'est produite sur le bus SCSI 0. Aucune action n'est requise. Ce code de référence est consigné à titre d'information uniquement.

---

27498131 L'adaptateur d'E-S (IOA) a détecté une erreur réparable sur le bus des unités

**Intervention de l'agent de service :**  
Une erreur s'est produite sur le bus SCSI 1. Aucune action n'est requise. Ce code de référence est consigné à titre d'information uniquement.

---

27498132 L'adaptateur d'E-S (IOA) a détecté une erreur réparable sur le bus des unités

**Intervention de l'agent de service :**  
Une erreur s'est produite sur le bus SCSI 2. Aucune action n'est requise. Ce code de référence est consigné à titre d'information uniquement.

---

27498133 L'adaptateur d'E-S (IOA) a détecté une erreur réparable sur le bus des unités

**Intervention de l'agent de service :**  
Une erreur s'est produite sur le bus SCSI 3. Aucune action n'est requise. Ce code de référence est consigné à titre d'information uniquement.

---

**27498140** L'adaptateur d'E-S (IOA) a détecté une erreur réparable sur le bus des unités

**Intervention de l'agent de service :**

Aucune action n'est requise. Ce code de référence est consigné à titre d'information uniquement.

---

**27498141** L'unité IOA a détecté une erreur d'unité réparable

**Intervention de l'agent de service :**

Aucune action n'est requise. Ce code de référence est consigné à titre d'information uniquement.

---

**27498145** Une erreur réparable s'est produite sur le processeur d'E-S.

**Liste des unités remplaçables sur site :**

STORIOA

---

**27498146** L'unité de disque a détecté une erreur réparable

**Liste des unités remplaçables sur site :**

FI01105

---

**27498150** Une panne permanente s'est produite sur le processeur d'E-S

**Liste des unités remplaçables sur site :**

STORIOA

ANYBRDG

---

**27498151** Erreur du microcode sous licence du processeur d'E-S

**Liste des unités remplaçables sur site :**

AJDGP01

STORIOA

---

**27498155** Une panne permanente s'est produite sur le processeur d'E-S

**Liste des unités remplaçables sur site :**

AJDGP01

STORIOA

---

**27498156** Une panne permanente s'est produite sur le processeur d'E-S

**Liste des unités remplaçables sur site :**

AJDGP01

STORIOA

---

**27498157** Erreur sur l'adaptateur d'E-S

**Intervention de l'agent de service :**

Affichez l'entrée du journal des actions de maintenance pour ce code SRC. Si la liste des unités défectueuses indique l'adaptateur d'E-S, remplacez celui-ci. Si la liste des unités défectueuses indique SVCDOCS, NE REMPLACEZ PAS l'adaptateur d'E-S. Il s'agit d'une erreur réparable. Appliquez la procédure suivante au processeur d'entrée-sortie auquel l'adaptateur d'E-S est connecté :

1. Si le processeur d'entrée-sortie n'est pas opérationnel et que des unités de disque sont connectées, procédez à un nouvel IPL du processeur d'E-S via l'outil Hardware Service Manager. La mise en fonction d'autres ressources connectées au processeur d'E-S peut être nécessaire.

2. Si des unités de disque sont connectées, exécutez la commande VRYCFG RESET(\*YES) pour réinitialiser le processeur d'E-S et mettre en fonction les ressources connectées.

**Liste des unités remplaçables sur site :**

SVCDOCS

---

**27498200** Erreur du microcode sous licence du processeur d'E-S

**Liste des unités remplaçables sur site :**

AJDGP01

IOP

---

**27498300** Erreur sur la carte processeur d'E/S ou de son microcode sous licence

**Intervention de l'agent de service :**

Une exception du microprocesseur s'est produite sur le processeur d'entrée-sortie.

**Liste des unités remplaçables sur site :**

STORIOA

IOP

AJDGP01

---

**27498301** Condition non valide dans le microcode sous licence du processeur d'entrée-sortie

**Intervention de l'agent de service :**

Le microcode sous licence a rencontré une condition qui n'aurait pas dû se produire.

**Liste des unités remplaçables sur site :**

FI01101

AJDGP01

IOP

---

**27498400** Erreur du microcode sous licence du processeur d'E-S

Liste des unités remplaçables sur site :  
AJDGP01

---

**27499000** La carte processeur d'E-S a détecté une erreur d'unité

Liste des unités remplaçables sur site :  
FI01105

---

STORIOA

---

**27499001** La carte processeur d'E-S a détecté une erreur de configuration d'unité

Intervention de l'agent de service :  
Effectuez IOPIP33.

Liste des unités remplaçables sur site :  
SVCDOCS

---

**27499002** La carte processeur d'E-S a détecté une erreur d'unité

Intervention de l'agent de service :  
Effectuez IOPIP16.

Liste des unités remplaçables sur site :  
FI01105

---

STORIOA

FI01140

BACKPLN

FI01106

---

**27499008** La carte d'entrée-sortie ne prend pas en charge les fonctions prévues pour les unités

Intervention de l'agent de service :  
Effectuez IOPIP25.

Liste des unités remplaçables sur site :  
SVCDOCS

---

**27499009** Faites appel au support technique pour obtenir de l'aide

Liste des unités remplaçables sur site :  
SVCDOCS

---



---

**27499010** Les données de cache associées aux unités connectées sont introuvables. Effectuez IOPIP31.

Liste des unités remplaçables sur site :  
SVCDOCS

---

**27499011** Les données de cache appartiennent à des unités autres que les unités connectées

Intervention de l'agent de service :  
Effectuez IOPIP32.

Liste des unités remplaçables sur site :  
SVCDOCS

---

**27499012** L'adaptateur de cache requis par le processeur d'E-S est introuvable.

Intervention de l'agent de service :  
L'adaptateur de cache est manquant ou défectueux. Effectuez IOPIP29.

Liste des unités remplaçables sur site :  
CACHE

---

**27499013** Le processeur d'E-S n'est pas compatible avec l'adaptateur de cache connecté.

Intervention de l'agent de service :  
Effectuez IOPIP19.

Liste des unités remplaçables sur site :  
SVCDOCS

---

**27499020** Module non fonctionnel en raison de l'absence de configuration matérielle.

Intervention de l'agent de service :  
Effectuez IOPIP20.

Liste des unités remplaçables sur site :  
SVCDOCS

---

**27499021** Module non fonctionnel en raison de l'absence de configuration matérielle.

Intervention de l'agent de service :  
Effectuez IOPIP20.

Liste des unités remplaçables sur site :  
SVCDOCS

---

**27499022** Module non fonctionnel en raison de l'absence de configuration matérielle.

Intervention de l'agent de service :  
Effectuez IOPIP22.

Liste des unités remplaçables sur site :  
SVCDOCS

---

---

**27499023**    **Module non fonctionnel en raison de l'absence de configuration matérielle.**

**Intervention de l'agent de service :**  
Effectuez IOPIP22.

**Liste des unités remplaçables sur site :**  
SVCDOCS

---

**27499024**    **Module non fonctionnel en raison de l'absence de configuration matérielle.**

**Intervention de l'agent de service :**  
Effectuez IOPIP22.

**Liste des unités remplaçables sur site :**  
SVCDOCS

---

**27499025**    **L'unité de disque n'est pas prise en charge sur son emplacement physique.**

**Intervention de l'agent de service :**  
Effectuez IOPIP21.

**Liste des unités remplaçables sur site :**  
SVCDOCS

---

**27499026**    **Module non fonctionnel en raison de l'absence de configuration matérielle.**

**Intervention de l'agent de service :**  
Effectuez IOPIP22.

**Liste des unités remplaçables sur site :**  
SVCDOCS

---

**27499027**    **Module non fonctionnel en raison de l'absence de configuration matérielle.**

**Intervention de l'agent de service :**  
Effectuez IOPIP34.

**Liste des unités remplaçables sur site :**  
SVCDOCS

---

**27499028**    **Une modification de configuration matérielle incorrecte a été détectée.**

**Intervention de l'agent de service :**  
Réduisez le nombre de modules du processeur d'E-S. Déplacez toutes les unités d'un module vers un autre processeur d'E-S prenant en charge les modules, ou arrêtez un module sur ce processeur d'E-S.

**Liste des unités remplaçables sur site :**  
SVCDOCS

---

**27499029**    **Une modification de configuration matérielle incorrecte a été détectée.**

**Intervention de l'agent de service :**  
Prenez contact avec votre support technique.

**Liste des unités remplaçables sur site :**

SVCDOCS

---

**2749902F**    **Entrée supplémentaire pour le module dans l'historique d'activité produit**

**Intervention de l'agent de service :**  
Cette entrée contient des informations supplémentaires sur le module pour les codes de référence 90xx, lorsque le module comprend plus de 10 membres. Utilisez l'entrée 90xx qui s'est produite en même temps que ce code de référence comme point de départ pour la résolution de cet incident.

---

**27499030**    **Le module n'est plus protégé en raison de l'absence ou d'une défaillance de l'unité de disque. Effectuez IOPIP21.**

**Liste des unités remplaçables sur site :**  
SVCDOCS

---

**27499031**    **Protection du module temporairement désactivée**

**Intervention de l'agent de service :**  
Aucune action n'est requise. La protection va être réinitialisée automatiquement.

---

**27499040**    **Protection du module temporairement désactivée**

**Intervention de l'agent de service :**  
Aucune action n'est requise. La protection va être réinitialisée automatiquement.

---

**27499041**    **Erreurs détectées et corrigées lors du contrôle de parité sur le module d'arrière-plan. Prenez contact avec votre support technique pour signaler l'incident.**

**Liste des unités remplaçables sur site :**  
AJDGP01

---

**27499050**    **Les données de cache requises sont introuvables sur une unité de disque.**

**Intervention de l'agent de service :**  
Effectuez IOPIP30.

**Liste des unités remplaçables sur site :**  
SVCDOCS

---

**27499051**    **Des données de cache du processeur d'E-S existent pour une unité manquante ou défectueuse.**

**Intervention de l'agent de service :**  
Si toutes les unités configurées sont manquantes, un code de référence 9054 peut apparaître dans l'historique

d'activité produit. Si tel est le cas, exécutez l'action indiquée pour le code de référence 9054. Sinon, effectuez IOPIP27.

**Liste des unités remplaçables sur site :**  
SVCDOCS

---

**27499052** Des données de cache existent pour l'unité modifiée.

**Intervention de l'agent de service :**  
Effectuez IOPIP28.

**Liste des unités remplaçables sur site :**  
SVCDOCS

---

**27499053** Ressources processeur d'E-S non disponibles en raison d'incidents précédents.

**Intervention de l'agent de service :**  
Une action est requise sur les autres codes de référence renvoyés pour le processeur d'E-S. Si vous ne parvenez pas à accéder à l'écran SST ou DST et à exécuter une IPL de type A ou B, exécutez une IPL de type D à partir d'un support amovible. Recherchez les autres codes de référence relatifs au processeur d'E-S dans l'historique d'activité des produits et effectuez les actions correctives appropriées.

**Liste des unités remplaçables sur site :**  
SVCDOCS

---

**27499054** Ressources processeur d'E-S non disponibles en raison d'incidents précédents.

**Intervention de l'agent de service :**  
Mettez le système et procédez au retrait de toutes les unités de disque nouvelles ou de rechange. Exécutez une IPL du système sur l'écran DST. Si vous ne parvenez pas à exécuter une IPL de type A ou B, exécutez une IPL de type D à partir d'un support amovible. Recherchez les autres codes de référence relatifs au processeur d'E-S dans l'historique d'activité des produits et effectuez les actions correctives appropriées.

**Liste des unités remplaçables sur site :**  
SVCDOCS

---

**27499081** La carte processeur d'E-S a détecté une erreur d'unité

**Liste des unités remplaçables sur site :**  
FI01105

STORIOA

---

**27499082** La carte processeur d'E-S a détecté une erreur d'unité

**Intervention de l'agent de service :**  
Effectuez IOPIP16.

**Liste des unités remplaçables sur site :**  
FI01105

STORIOA

FI01140

BACKPLN

FI01106

---

**27499090** L'unité de disque a été modifiée après le dernier état connu.

**Intervention de l'agent de service :**  
Relancez l'IPL du système. Si des codes de référence sont renvoyés, utilisez le nouveau code de référence comme point d'entrée pour la résolution de l'incident. Si vous ne parvenez pas à résoudre l'incident, prenez contact avec votre support technique.

**Liste des unités remplaçables sur site :**  
SVCDOCS

---

**27499091** Une modification de configuration matérielle incorrecte a été détectée.

**Intervention de l'agent de service :**  
Relancez l'IPL du système. Si des codes de référence sont renvoyés, utilisez le nouveau code de référence comme point d'entrée pour la résolution de l'incident. Si vous ne parvenez pas à résoudre l'incident, prenez contact avec votre support technique.

**Liste des unités remplaçables sur site :**  
SVCDOCS

---

**27499092** L'initialisation de l'unité de disque est requise pour permettre son utilisation.

**Intervention de l'agent de service :**  
Effectuez IOPIP26.

**Liste des unités remplaçables sur site :**  
SVCDOCS

---

**2749B3B1** Une panne permanente s'est produite sur le processeur d'E-S

**Liste des unités remplaçables sur site :**  
IOP

---

2749B3B2 Une panne permanente s'est produite sur le processeur d'E-S

Liste des unités remplaçables sur site :  
IOP

---

2749B3B3 Une panne permanente s'est produite sur le processeur d'E-S

Liste des unités remplaçables sur site :  
IOP

---

2749B3B4 Une panne permanente s'est produite sur le processeur d'E-S

Liste des unités remplaçables sur site :  
IOP

---

2749B3B5 Une panne permanente s'est produite sur le processeur d'E-S

Liste des unités remplaçables sur site :  
IOP

---

2749B3B6 Une panne permanente s'est produite sur le processeur d'E-S

Liste des unités remplaçables sur site :  
IOP

---

2749B3B7 Une panne permanente s'est produite sur le processeur d'E-S

Liste des unités remplaçables sur site :  
IOP

---

2749B3B8 Erreur détectée au niveau du pont à adaptateurs multiples.

Liste des unités remplaçables sur site :  
MA\_BRDG

IOP

---

2749B3B9 Une panne permanente s'est produite sur le processeur d'E-S

Liste des unités remplaçables sur site :  
IOP

---

2749B3E0 Le processeur d'E-S a détecté une erreur.

Liste des unités remplaçables sur site :  
IOP

MA\_BRDG

---

2749B3E1 Le processeur d'E-S a détecté une erreur.

Liste des unités remplaçables sur site :  
IOP

MA\_BRDG

---

2749B410 Une panne permanente s'est produite sur le processeur d'E-S

Liste des unités remplaçables sur site :  
STORIOA

---

2749B411 Une panne permanente s'est produite sur le processeur d'E-S

Liste des unités remplaçables sur site :  
STORIOA

---

2749B412 Une erreur s'est produite sur l'interface du bus d'unité de bande, CD disque

Intervention de l'agent de service :  
Effectuez IOPIP16.

Liste des unités remplaçables sur site :  
FI01107

FI01140

STORIOA

DEVTERM

---

2749B935 Un matériel inconnu a été détecté

Liste des unités remplaçables sur site :  
FI01101

AJDGP01

IOP

MA\_BRDG

---

2749BE00 Le processeur d'E-S a détecté une erreur.

Liste des unités remplaçables sur site :  
AJDGP01

IOP

FI01104

MA\_BRDG

---

---

**2749FF3D** L'adaptateur d'E-S a détecté une erreur réparable

Liste des unités remplaçables sur site :  
STORIOA

ANYBRDG

---

**2749FF6D** Le processeur d'E-S a détecté une erreur de bus système réparable.

Liste des unités remplaçables sur site :  
IOP

ANYBUS

---

**27670A17** Une panne permanente s'est produite sur le processeur d'E-S

Liste des unités remplaçables sur site :  
IOP

MA\_BRDG

AJDGP01

AJDG301

---

**27670A22** Le processeur d'E-S a détecté une erreur de transfert mémoire.

Liste des unités remplaçables sur site :  
AJDGP01

AJDG301

IOP

MA\_BRDG

---

**2767102E** Aucun secteur de remplacement n'est disponible pour le stockage sur disque

Liste des unités remplaçables sur site :  
FI01105

---

**27671306** Erreur sur la carte processeur d'E/S ou de son microcode sous licence

**Intervention de l'agent de service :**

Une exception du microprocesseur s'est produite sur le processeur d'entrée-sortie.

Liste des unités remplaçables sur site :  
AJDGP01

IOP

FI01104

---

BACKPLN

---

**27671307** Ressource de processeur d'E/S non disponible

Liste des unités remplaçables sur site :  
AJDGP01

AJDG301

---

**27671310** Ressource de processeur d'E/S non disponible

**Intervention de l'agent de service :**

Le journal d'erreurs du processeur d'entrée-sortie est alimenté plus rapidement que les erreurs consignées sur le système. Vérifiez et corrigez les autres erreurs consignées sur le système.

---

**27671317** Erreur de carte processeur d'E/S (IOP)

**Intervention de l'agent de service :**

Affichez l'entrée du journal des actions de maintenance pour ce code SRC. Si la liste des unités défectueuses indique le processeur d'E-S, remplacez celui-ci. Si la liste des unités défectueuses indique SVCDOCS, NE REMPLACEZ PAS le processeur d'E-S. Il s'agit d'une erreur réparable. Procédez comme suit :

1. Si le processeur d'entrée-sortie n'est pas opérationnel et que des unités de disque sont connectées, procédez à un nouvel IPL du processeur d'E-S via l'outil Hardware Service Manager. La mise en fonction d'autres ressources connectées au processeur d'E-S peut être nécessaire.

2. Si des unités de disque sont connectées, exécutez la commande VRYCFG RESET(\*YES) pour réinitialiser le processeur d'E-S et mettre en fonction les ressources connectées.

Liste des unités remplaçables sur site :  
SVCDOCS

---

**27672200** Erreur du microcode sous licence du processeur d'E-S

Liste des unités remplaçables sur site :  
AJDGP01

---

**27672201** Erreur support amovible lors de l'IPL

Liste des unités remplaçables sur site :  
USER

FI01105

---

---

**27672202 Erreur support amovible lors de l'IPL****Liste des unités remplaçables sur site :**  
FI00022

FI01105

---

**27673000 Une panne permanente s'est produite sur le processeur d'E-S****Liste des unités remplaçables sur site :**  
FI01101

IOP

MA\_BRDG

---

**27673001 Condition non valide dans le microcode sous licence du processeur d'entrée-sortie****Intervention de l'agent de service :**

Le microcode sous licence a rencontré une condition qui n'aurait pas dû se produire.

**Liste des unités remplaçables sur site :**  
IOP

AJDGP01

---

**27673002 L'unité appelée n'a pas répondu.****Intervention de l'agent de service :**

Effectuez IOPIP16.

**Liste des unités remplaçables sur site :**  
FI01105

STORIOA

FI01140

FI01141

FI01106

---

**27673006 Erreur liée au bus système****Liste des unités remplaçables sur site :**  
IOP

ANYBUS

FI01101

---

**27673020 Le processeur d'E-S a détecté une erreur sur le bus SCSI****Intervention de l'agent de service :**

L'erreur s'est produite sur le bus SCSI 0. Pour corriger ou identifier une éventuelle erreur de l'utilisateur ou de

configuration, effectuez IOPIP17. Utilisez les codes FI (Failing Item) pour identifier les unités défectueuses.

**Liste des unités remplaçables sur site :**  
USER

FI01107

STORIOA

---

**27673021 Le processeur d'E-S a détecté une erreur sur le bus SCSI****Intervention de l'agent de service :**

L'erreur s'est produite sur le bus SCSI 1. Pour corriger ou identifier une éventuelle erreur de l'utilisateur ou de configuration, effectuez IOPIP17. Utilisez les codes FI (Failing Item) pour identifier les unités défectueuses.

**Liste des unités remplaçables sur site :**  
USER

FI01107

STORIOA

---

**27673022 Le processeur d'E-S a détecté une erreur sur le bus SCSI****Intervention de l'agent de service :**

L'erreur s'est produite sur le bus SCSI 2. Pour corriger ou identifier une éventuelle erreur de l'utilisateur ou de configuration, effectuez IOPIP17. Utilisez les codes FI (Failing Item) pour identifier les unités défectueuses.

**Liste des unités remplaçables sur site :**  
USER

FI01107

STORIOA

---

**27673023 Le processeur d'E-S a détecté une erreur sur le bus SCSI****Intervention de l'agent de service :**

Une erreur s'est produite sur le bus SCSI 3. Pour corriger ou identifier une éventuelle erreur de l'utilisateur ou de configuration, effectuez IOPIP17. Utilisez les codes FI (Failing Item) pour identifier les unités défectueuses.

**Liste des unités remplaçables sur site :**  
USER

FI01107

STORIOA



---

**27673080 Erreur du microcode sous licence du processeur d'E-S**

**Liste des unités remplaçables sur site :**  
AJDGP01

---

**27673081 Message consigné dans l'historique du système, aucune action de maintenance requise.**

---

**27673084 Erreur sur la carte processeur d'E/S ou de son microcode sous licence**

**Intervention de l'agent de service :**  
Une exception du microprocesseur s'est produite sur le processeur d'entrée-sortie.

**Liste des unités remplaçables sur site :**  
AJDGP01

IOP

FI01104

MA\_BRDG

---

**27673087 Ressource de processeur d'E/S non disponible**

**Intervention de l'agent de service :**  
Le microcode sous licence ne permet pas d'allouer les ressources sur la carte du processeur d'entrée-sortie.

**Liste des unités remplaçables sur site :**  
AJDGP01

AJDG301

IOACNFG

FI01104

---

**27673100 La carte processeur d'E-S a détecté une erreur d'interface**

**Intervention de l'agent de service :**  
Une erreur s'est produite sur le bus SCSI 0. Effectuez IOPIP13.

**Liste des unités remplaçables sur site :**  
FI01107

STORIOA

FI01140

BACKPLN

---

**27673101 La carte processeur d'E-S a détecté une erreur d'interface**

**Intervention de l'agent de service :**  
Une erreur s'est produite sur le bus SCSI 1. Effectuez IOPIP13.

**Liste des unités remplaçables sur site :**  
FI01107

STORIOA

FI01140

BACKPLN

---

**27673102 La carte processeur d'E-S a détecté une erreur d'interface**

**Intervention de l'agent de service :**  
Une erreur s'est produite sur le bus SCSI 2. Effectuez IOPIP13.

**Liste des unités remplaçables sur site :**  
FI01107

STORIOA

FI01140

BACKPLN

---

**27673103 La carte processeur d'E-S a détecté une erreur d'interface**

**Intervention de l'agent de service :**  
Une erreur s'est produite sur le bus SCSI 3. Effectuez IOPIP13.

**Liste des unités remplaçables sur site :**  
FI01107

STORIOA

FI01140

BACKPLN

---

**27673109 Le délai d'expiration d'une commande d'unité a été atteint par le processeur d'E-S**

**Intervention de l'agent de service :**  
Effectuez IOPIP16.

**Liste des unités remplaçables sur site :**  
FI01105

STORIOA

FI01140

---

BACKPLN

FI01106

---

**27673110 La carte processeur d'E-S a détecté une erreur d'interface**

**Intervention de l'agent de service :**  
Effectuez IOPIP16.

**Liste des unités remplaçables sur site :**  
FI01105

STORIOA

FI01140

BACKPLN

FI01106

---

**27673120 Le processeur d'E-S a détecté que le bus n'était pas en état de fonctionnement**

**Intervention de l'agent de service :**  
L'ajout d'une unité sur le bus SCSI 0 de l'adaptateur d'E-S a rendu le bus non opérationnel. Retirez l'unité.

**Liste des unités remplaçables sur site :**  
SVCDOCS

---

**27673121 Le processeur d'E-S a détecté que le bus n'était pas en état de fonctionnement**

**Intervention de l'agent de service :**  
L'ajout d'une unité sur le bus SCSI 1 de l'adaptateur d'E-S a rendu le bus non opérationnel. Retirez l'unité.

**Liste des unités remplaçables sur site :**  
SVCDOCS

---

**27673122 Le processeur d'E-S a détecté que le bus n'était pas en état de fonctionnement**

**Intervention de l'agent de service :**  
L'ajout d'une unité sur le bus SCSI 2 de l'adaptateur d'E-S a rendu le bus non opérationnel. Retirez l'unité.

**Liste des unités remplaçables sur site :**  
SVCDOCS

---

**27673123 Le processeur d'E-S a détecté que le bus n'était pas en état de fonctionnement**

**Intervention de l'agent de service :**  
L'ajout d'une unité sur le bus SCSI 3 de l'adaptateur d'E-S a rendu le bus non opérationnel. Retirez l'unité.

**Liste des unités remplaçables sur site :**  
SVCDOCS

---

**27673136 L'unité amovible est déjà attribuée**

**Liste des unités remplaçables sur site :**  
USER

FI01105

---

**27673140 Le processeur d'E-S a détecté que le bus est maintenant en état de fonctionnement**

**Intervention de l'agent de service :**  
Ce code de référence et le code de référence 3120 qui l'a précédé ne nécessitent aucune action de maintenance, puisque le bus SCSI 0 est maintenant opérationnel.

---

**27673141 Le processeur d'E-S a détecté que le bus est maintenant en état de fonctionnement**

**Intervention de l'agent de service :**  
Ce code de référence et le code de référence 3121 qui l'a précédé ne nécessitent aucune action de maintenance, puisque le bus SCSI 1 est maintenant en état de fonctionnement.

---

**27673142 Le processeur d'E-S a détecté que le bus est maintenant en état de fonctionnement**

**Intervention de l'agent de service :**  
Ce code de référence et le code de référence 3122 qui l'a précédé ne nécessitent aucune action de maintenance, puisque le bus SCSI 2 est maintenant opérationnel.

---

**27673143 Le processeur d'E-S a détecté que le bus est maintenant en état de fonctionnement**

**Intervention de l'agent de service :**  
Ce code de référence et le code de référence 3123 qui l'a précédé ne nécessitent aucune action de maintenance, puisque le bus SCSI 3 est maintenant opérationnel.

---

**27673150 Le processeur d'E-S a détecté une erreur sur le bus SCSI**

**Intervention de l'agent de service :**  
Les câbles SCSI internes et externes sont connectés simultanément au bus SCSI 0. Corrigez la configuration du bus SCSI 0.

**Liste des unités remplaçables sur site :**  
SVCDOCS

---

**27673151**    **Le processeur d'E-S a détecté une erreur sur le bus SCSI**

**Intervention de l'agent de service :**

Les câbles SCSI internes et externes sont connectés simultanément au bus SCSI 1. Corrigez la configuration du bus SCSI 1.

**Liste des unités remplaçables sur site :**  
SVCDOCS

---

**27673200**    **Une défaillance a été détectée sur une unité de bande, CD ou disque**

**Liste des unités remplaçables sur site :**  
FI01105

STORIOA

IOP

MEDIA

---

**27673203**    **Format de support de disque erroné**

**Liste des unités remplaçables sur site :**  
FI01105

---

**27673205**    **Erreur de lecture d'un secteur de disque**

**Intervention de l'agent de service :**

Le rechargement de l'unité de disque est peut-être nécessaire, mais le remplacement de l'unité de disque n'est pas obligatoire.

**Liste des unités remplaçables sur site :**  
FI01105

---

**27673215**    **Erreur de lecture d'un secteur de disque**

**Intervention de l'agent de service :**

Le rechargement de l'unité de disque est peut-être nécessaire, mais le remplacement de l'unité de disque n'est pas obligatoire.

**Liste des unités remplaçables sur site :**  
FI01105

---

**27673250**    **L'initialisation de l'unité de disque est requise pour permettre son utilisation.**

**Intervention de l'agent de service :**

Exécutez une IPL de type D et corrigez les erreurs consignées dans le fichier journal.

**Liste des unités remplaçables sur site :**  
USER

---



---

**27673300**    **L'unité de stockage a détecté un incident lié au support**

**Intervention de l'agent de service :**

Effectuez IOPIP01.

**Liste des unités remplaçables sur site :**  
MEDIA

FI00121

FI01141

---

**27673400**    **La carte processeur d'E-S a détecté une erreur d'unité**

**Intervention de l'agent de service :**

Remarque : Si des unités externes sont connectées, vérifiez d'abord EXTSCSI et DEVTERM.

**Liste des unités remplaçables sur site :**  
FI02112

STORIOA

FI01106

DEVTERM

FI01140

---

**27673401**    **Incident sur le panneau arrière de l'unité**

**Liste des unités remplaçables sur site :**  
DEVBPLN

---

**27673501**    **Erreur du microcode sous licence du processeur d'E-S**

**Liste des unités remplaçables sur site :**  
AJDGP01

IOP

---

**27673600**    **Message consigné dans l'historique du système, aucune action de maintenance requise.**

**27673601**    **Message consigné dans l'historique du système, aucune action de maintenance requise.**

---

**27676070**    **Une panne permanente s'est produite sur le processeur d'E-S**

**Liste des unités remplaçables sur site :**  
IOP

---

---

27676071 Erreur du microcode sous licence du processeur d'E-S

Liste des unités remplaçables sur site :  
AJDGP01

---

27676072 Erreur du microcode sous licence du processeur d'E-S

Liste des unités remplaçables sur site :  
AJDGP01

IOP

---

27676073 Unité IPL non prête

Liste des unités remplaçables sur site :  
MEDIA

FI01105

USER

---

27676075 Ressource de processeur d'E/S non disponible

Liste des unités remplaçables sur site :  
AJDGP01

---

27676076 La carte processeur d'E-S a détecté une erreur de support

Liste des unités remplaçables sur site :  
MEDIA

AJDGP01

FI01105

---

27676081 Erreur du microcode sous licence du processeur d'E-S

Liste des unités remplaçables sur site :  
AJDGP01

IOP

---

27676082 Erreur du microcode sous licence du processeur d'E-S

Liste des unités remplaçables sur site :  
AJDGP01

IOP

---

27676083 Erreur du microcode sous licence du processeur d'E-S

Liste des unités remplaçables sur site :  
AJDGP01

IOP

---

27676085 Erreur du microcode sous licence du processeur d'E-S

Liste des unités remplaçables sur site :  
AJDGP01

IOP

MA\_BRDG

---

27676200 Une erreur matérielle permanente s'est produite sur l'adaptateur d'E-S (IOA)

Liste des unités remplaçables sur site :  
FCIOA

OPT\_CLN

---

27676201 Le répertoire IOA LID est non valide

Liste des unités remplaçables sur site :  
AJDGP01

---

27676602 Une erreur de microcode sous licence du processeur d'E-S s'est produite.

Liste des unités remplaçables sur site :  
AJDGP01

---

27678000 Une erreur permanente s'est produite sur l'adaptateur de cache ou le processeur d'E-S.

Intervention de l'agent de service :

**Remarque :** NE remplacez PAS deux unités à la fois. Remplacez les unités les unes après les autres en respectant l'ordre indiqué.

Liste des unités remplaçables sur site :  
STORIOA

CACHE

---

27678002 Une panne permanente s'est produite sur l'adaptateur de cache.

Intervention de l'agent de service :

**Remarque :** NE remplacez PAS deux unités à la fois. Remplacez les unités les unes après les autres en respectant l'ordre indiqué.

Liste des unités remplaçables sur site :  
CACHE

STORIOA

---

27678004    **Chute de tension détectée sur l'alimentation électrique 5 volts du processeur d'entrée-sortie.**

Liste des unités remplaçables sur site :  
FI01141

STORIOA

---

27678005    **Une erreur réparable s'est produite sur l'adaptateur de cache ou le processeur d'E-S.**

**Intervention de l'agent de service :**

**Remarque :** NE remplacez PAS deux unités à la fois. Remplacez les unités les unes après les autres en respectant l'ordre indiqué.

Liste des unités remplaçables sur site :  
STORIOA

CACHE

---

27678007    **Une erreur réparable s'est produite sur l'adaptateur de cache.**

**Intervention de l'agent de service :**

**Remarque :** NE remplacez PAS deux unités à la fois. Remplacez les unités les unes après les autres en respectant l'ordre indiqué.

Liste des unités remplaçables sur site :  
CACHE

STORIOA

---

27678010    **Une panne permanente s'est produite sur l'adaptateur de cache.**

**Intervention de l'agent de service :**  
L'adaptateur de cache est manquant, défectueux ou incompatible.

**Remarque :** NE remplacez PAS deux unités à la fois. Remplacez les unités les unes après les autres en respectant l'ordre indiqué.

Liste des unités remplaçables sur site :  
CACHE

STORIOA

---

27678011    **Une panne permanente s'est produite sur l'adaptateur de cache.**

**Intervention de l'agent de service :**  
L'adaptateur de cache est manquant, défectueux ou incompatible.

**Remarque :** NE remplacez PAS deux unités à la fois. Remplacez les unités les unes après les autres en respectant l'ordre indiqué.

Liste des unités remplaçables sur site :  
CACHE

STORIOA

---

27678100    **Erreur du microcode sous licence du processeur d'E-S**

Liste des unités remplaçables sur site :  
AJDGP01

IOP

---

27678130    **L'adaptateur d'E-S (IOA) a détecté une erreur réparable sur le bus des unités**

**Intervention de l'agent de service :**  
Une erreur s'est produite sur le bus SCSI 0. Aucune action n'est requise. Ce code de référence est consigné à titre d'information uniquement.

---

27678131    **L'adaptateur d'E-S (IOA) a détecté une erreur réparable sur le bus des unités**

**Intervention de l'agent de service :**  
Une erreur s'est produite sur le bus SCSI 1. Aucune action n'est requise. Ce code de référence est consigné à titre d'information uniquement.

---

27678132    **L'adaptateur d'E-S (IOA) a détecté une erreur réparable sur le bus des unités**

**Intervention de l'agent de service :**  
Une erreur s'est produite sur le bus SCSI 2. Aucune action n'est requise. Ce code de référence est consigné à titre d'information uniquement.

---

27678133    **L'adaptateur d'E-S (IOA) a détecté une erreur réparable sur le bus des unités**

**Intervention de l'agent de service :**  
Une erreur s'est produite sur le bus SCSI 3. Aucune action n'est requise. Ce code de référence est consigné à titre d'information uniquement.

---

**27678140** L'adaptateur d'E-S (IOA) a détecté une erreur réparable sur le bus des unités

**Intervention de l'agent de service :**

Aucune action n'est requise. Ce code de référence est consigné à titre d'information uniquement.

---

**27678141** L'unité IOA a détecté une erreur d'unité réparable

**Intervention de l'agent de service :**

Aucune action n'est requise. Ce code de référence est consigné à titre d'information uniquement. Effectuez IOPIP01.

---

**27678145** Une erreur réparable s'est produite sur le processeur d'E-S.

**Liste des unités remplaçables sur site :**

STORIOA

---

**27678146** L'unité de disque a détecté une erreur réparable

**Liste des unités remplaçables sur site :**

FI01105

---

**27678150** Une panne permanente s'est produite sur le processeur d'E-S

**Liste des unités remplaçables sur site :**

STORIOA

ANYBRDG

---

**27678151** Erreur du microcode sous licence du processeur d'E-S

**Liste des unités remplaçables sur site :**

AJDGP01

STORIOA

---

**27678155** Une panne permanente s'est produite sur le processeur d'E-S

**Liste des unités remplaçables sur site :**

AJDGP01

STORIOA

---

**27678156** Une panne permanente s'est produite sur le processeur d'E-S

**Liste des unités remplaçables sur site :**

AJDGP01

STORIOA

---

**27678157** Erreur sur l'adaptateur d'E-S

**Intervention de l'agent de service :**

Affichez l'entrée du journal des actions de maintenance pour ce code SRC. Si la liste des unités défectueuses indique l'adaptateur d'E-S, remplacez celui-ci. Si la liste des unités défectueuses indique SVCDOCS, NE REMPLACEZ PAS l'adaptateur d'E-S. Il s'agit d'une erreur réparable. Appliquez la procédure suivante au processeur d'entrée-sortie auquel l'adaptateur d'E-S est connecté :

1. Si le processeur d'entrée-sortie n'est pas opérationnel et que des unités de disque sont connectées, procédez à un nouvel IPL du processeur d'E-S via l'outil Hardware Service Manager. La mise en fonction d'autres ressources connectées au processeur d'E-S peut être nécessaire.

2. Si des unités de disque sont connectées, exécutez la commande VRYCFG RESET(\*YES) pour réinitialiser le processeur d'E-S et mettre en fonction les ressources connectées.

**Liste des unités remplaçables sur site :**

SVCDOCS

---

**27678200** Erreur du microcode sous licence du processeur d'E-S

**Liste des unités remplaçables sur site :**

AJDGP01

IOP

---

**27678300** Erreur sur la carte processeur d'E/S ou de son microcode sous licence

**Intervention de l'agent de service :**

Une exception du microprocesseur s'est produite sur le processeur d'entrée-sortie.

**Liste des unités remplaçables sur site :**

STORIOA

IOP

AJDGP01

---

**27678301** Condition non valide dans le microcode sous licence du processeur d'entrée-sortie

**Intervention de l'agent de service :**

Le microcode sous licence a rencontré une condition qui n'aurait pas dû se produire.

**Liste des unités remplaçables sur site :**

FI01101

AJDGP01

IOP

---

**27678400 Erreur du microcode sous licence du processeur d'E-S**

Liste des unités remplaçables sur site :  
AJDGP01

---

**27679000 La carte processeur d'E-S a détecté une erreur d'unité**

Liste des unités remplaçables sur site :  
FI01105

STORIOA

---

**27679001 La carte processeur d'E-S a détecté une erreur de configuration d'unité**

Intervention de l'agent de service :  
Effectuez IOPIP33.

Liste des unités remplaçables sur site :  
SVCDOCS

---

**27679002 La carte processeur d'E-S a détecté une erreur d'unité**

Intervention de l'agent de service :  
Effectuez IOPIP16.

Liste des unités remplaçables sur site :  
FI01105

STORIOA

FI01140

BACKPLN

FI01106

---

**27679008 La carte d'entrée-sortie ne prend pas en charge les fonctions prévues pour les unités**

Intervention de l'agent de service :  
Effectuez IOPIP25.

Liste des unités remplaçables sur site :  
SVCDOCS

---

**27679009 Faites appel au support technique pour obtenir de l'aide**

Liste des unités remplaçables sur site :  
SVCDOCS

---

**27679010 Les données de cache associées aux unités connectées sont introuvables IOPIP31.**

Liste des unités remplaçables sur site :  
SVCDOCS

---

**27679011 Les données de cache appartiennent à des unités autres que les unités connectées**

Intervention de l'agent de service :  
Effectuez IOPIP32.

Liste des unités remplaçables sur site :  
SVCDOCS

---

**27679012 L'adaptateur de cache requis par le processeur d'E-S est introuvable.**

Intervention de l'agent de service :  
L'adaptateur de cache est manquant ou défectueux.  
Effectuez IOPIP29.

Liste des unités remplaçables sur site :  
CACHE

---

**27679013 Le processeur d'E-S n'est pas compatible avec l'adaptateur de cache connecté.**

Intervention de l'agent de service :  
Effectuez IOPIP19.

Liste des unités remplaçables sur site :  
SVCDOCS

---

**27679020 Module non fonctionnel en raison de l'absence de configuration matérielle.**

Intervention de l'agent de service :  
Effectuez IOPIP20.

Liste des unités remplaçables sur site :  
SVCDOCS

---

**27679021 Module non fonctionnel en raison de l'absence de configuration matérielle.**

Intervention de l'agent de service :  
Effectuez IOPIP20.

Liste des unités remplaçables sur site :  
SVCDOCS

---

**27679022 Module non fonctionnel en raison de l'absence de configuration matérielle.**

Intervention de l'agent de service :  
Effectuez IOPIP22.

Liste des unités remplaçables sur site :  
SVCDOCS

---

**27679023**    **Module non fonctionnel en raison de l'absence de configuration matérielle.**

**Intervention de l'agent de service :**  
Effectuez IOPIP22.

**Liste des unités remplaçables sur site :**  
SVCDOCS

---

**27679024**    **Module non fonctionnel en raison de l'absence de configuration matérielle.**

**Intervention de l'agent de service :**  
Effectuez IOPIP22.

**Liste des unités remplaçables sur site :**  
SVCDOCS

---

**27679025**    **L'unité de disque n'est pas prise en charge sur son emplacement physique.**

**Intervention de l'agent de service :**  
Effectuez IOPIP21.

**Liste des unités remplaçables sur site :**  
SVCDOCS

---

**27679026**    **Module non fonctionnel en raison de l'absence de configuration matérielle.**

**Intervention de l'agent de service :**  
Effectuez IOPIP22.

**Liste des unités remplaçables sur site :**  
SVCDOCS

---

**27679027**    **Module non fonctionnel en raison de l'absence de configuration matérielle.**

**Intervention de l'agent de service :**  
Effectuez IOPIP34.

**Liste des unités remplaçables sur site :**  
SVCDOCS

---

**27679028**    **Une modification de configuration matérielle incorrecte a été détectée.**

**Intervention de l'agent de service :**  
Réduisez le nombre de modules du processeur d'E-S. Déplacez toutes les unités d'un module vers un autre processeur d'E-S prenant en charge les modules, ou arrêtez un module sur ce processeur d'E-S.

**Liste des unités remplaçables sur site :**  
SVCDOCS

---

**27679029**    **Une modification de configuration matérielle incorrecte a été détectée.**

**Intervention de l'agent de service :**  
Prenez contact avec votre support technique.

**Liste des unités remplaçables sur site :**

SVCDOCS

---

**2767902F**    **Entrée supplémentaire pour le module dans l'historique d'activité produit**

**Intervention de l'agent de service :**  
Cette entrée contient des informations supplémentaires sur le module pour les codes de référence 90xx, lorsque le module comprend plus de 10 membres. Utilisez l'entrée 90xx qui s'est produite en même temps que ce code de référence comme point de départ pour la résolution de cet incident.

---

**27679030**    **Le module n'est plus protégé en raison de l'absence ou d'une défaillance de l'unité de disque. Effectuez IOPIP21.**

**Liste des unités remplaçables sur site :**  
SVCDOCS

---

**27679031**    **Protection du module temporairement désactivée**

**Intervention de l'agent de service :**  
Aucune action n'est requise. La protection va être réinitialisée automatiquement.

---

**27679040**    **Protection du module temporairement désactivée**

**Intervention de l'agent de service :**  
Aucune action n'est requise. La protection va être réinitialisée automatiquement.

---

**27679041**    **Erreurs détectées et corrigées lors du contrôle de parité sur le module d'arrière-plan. Prenez contact avec votre support technique pour signaler l'incident.**

**Liste des unités remplaçables sur site :**  
AJDGP01

---

**27679050**    **Les données de cache requises sont introuvables sur une unité de disque.**

**Intervention de l'agent de service :**  
Effectuez IOPIP30.

**Liste des unités remplaçables sur site :**  
SVCDOCS

---

**27679051**    **Des données de cache du processeur d'E-S existent pour une unité manquante ou défectueuse.**

**Intervention de l'agent de service :**  
Si toutes les unités configurées sont manquantes, un code de référence 9054 peut apparaître dans l'historique



d'activité produit. Si tel est le cas, exécutez l'action indiquée pour le code de référence 9054. Sinon, effectuez IOPIP27.

**Liste des unités remplaçables sur site :**  
SVCDOCS

---

**27679052** Des données de cache existent pour l'unité modifiée.

**Intervention de l'agent de service :**  
Effectuez IOPIP28.

**Liste des unités remplaçables sur site :**  
SVCDOCS

---

**27679053** Ressources processeur d'E-S non disponibles en raison d'incidents précédents.

**Intervention de l'agent de service :**  
Une action est requise sur les autres codes de référence renvoyés pour le processeur d'E-S. Si vous ne parvenez pas à accéder à l'écran SST ou DST et à exécuter une IPL de type A ou B, exécutez une IPL de type D à partir d'un support amovible. Recherchez les autres codes de référence relatifs au processeur d'E-S dans l'historique d'activité des produits et effectuez les actions correctives appropriées.

**Liste des unités remplaçables sur site :**  
SVCDOCS

---

**27679054** Ressources processeur d'E-S non disponibles en raison d'incidents précédents.

**Intervention de l'agent de service :**  
Mettez le système et procédez au retrait de toutes les unités de disque nouvelles ou de rechange. Exécutez une IPL du système sur l'écran DST. Si vous ne parvenez pas à exécuter une IPL de type A ou B, exécutez une IPL de type D à partir d'un support amovible. Recherchez les autres codes de référence relatifs au processeur d'E-S dans l'historique d'activité des produits et effectuez les actions correctives appropriées.

**Liste des unités remplaçables sur site :**  
SVCDOCS

---

**27679081** La carte processeur d'E-S a détecté une erreur d'unité

**Liste des unités remplaçables sur site :**  
FI01105

STORIOA

---

**27679082** La carte processeur d'E-S a détecté une erreur d'unité

**Intervention de l'agent de service :**  
Effectuez IOPIP16.

**Liste des unités remplaçables sur site :**  
FI01105

STORIOA

FI01140

BACKPLN

FI01106

---

**27679090** L'unité de disque a été modifiée après le dernier état connu.

**Intervention de l'agent de service :**  
Relancez l'IPL du système. Si des codes de référence sont renvoyés, utilisez le nouveau code de référence comme point d'entrée pour la résolution de l'incident. Si vous ne parvenez pas à résoudre l'incident, prenez contact avec votre support technique.

**Liste des unités remplaçables sur site :**  
SVCDOCS

---

**27679091** Une modification de configuration matérielle incorrecte a été détectée.

**Intervention de l'agent de service :**  
Relancez l'IPL du système. Si des codes de référence sont renvoyés, utilisez le nouveau code de référence comme point d'entrée pour la résolution de l'incident. Si vous ne parvenez pas à résoudre l'incident, prenez contact avec votre support technique.

**Liste des unités remplaçables sur site :**  
SVCDOCS

---

**27679092** L'initialisation de l'unité de disque est requise pour permettre son utilisation.

**Intervention de l'agent de service :**  
Effectuez IOPIP26.

**Liste des unités remplaçables sur site :**  
SVCDOCS

---

**2767B3B1** Une panne permanente s'est produite sur le processeur d'E-S

**Liste des unités remplaçables sur site :**  
IOP

---

2767B3B2 Une panne permanente s'est produite sur le processeur d'E-S

Liste des unités remplaçables sur site :  
IOP

---

2767B3B3 Une panne permanente s'est produite sur le processeur d'E-S

Liste des unités remplaçables sur site :  
IOP

---

2767B3B4 Une panne permanente s'est produite sur le processeur d'E-S

Liste des unités remplaçables sur site :  
IOP

---

2767B3B5 Une panne permanente s'est produite sur le processeur d'E-S

Liste des unités remplaçables sur site :  
IOP

---

2767B3B6 Une panne permanente s'est produite sur le processeur d'E-S

Liste des unités remplaçables sur site :  
IOP

---

2767B3B7 Une panne permanente s'est produite sur le processeur d'E-S

Liste des unités remplaçables sur site :  
IOP

---

2767B3B8 Erreur détectée au niveau du pont à adaptateurs multiples.

Liste des unités remplaçables sur site :  
MA\_BRDG

IOP

---

2767B3B9 Une panne permanente s'est produite sur le processeur d'E-S

Liste des unités remplaçables sur site :  
IOP

---

2767B3E0 Le processeur d'E-S a détecté une erreur.

Liste des unités remplaçables sur site :  
IOP

MA\_BRDG

---

2767B3E1 Le processeur d'E-S a détecté une erreur.

Liste des unités remplaçables sur site :  
IOP

MA\_BRDG

---

2767B410 Une panne permanente s'est produite sur le processeur d'E-S

Liste des unités remplaçables sur site :  
STORIOA

---

2767B411 Une panne permanente s'est produite sur le processeur d'E-S

Liste des unités remplaçables sur site :  
STORIOA

---

2767B412 Une erreur s'est produite sur l'interface du bus d'unité de bande, CD disque

Intervention de l'agent de service :  
Effectuez IOPIP16.

Liste des unités remplaçables sur site :  
FI01107

FI01140

STORIOA

DEVTERM

---

2767B935 Un matériel inconnu a été détecté

Liste des unités remplaçables sur site :  
FI01101

AJDGP01

IOP

MA\_BRDG

---

2767BE00 Le processeur d'E-S a détecté une erreur.

Liste des unités remplaçables sur site :  
AJDGP01

IOP

FI01104

MA\_BRDG

---

---

**2767FF3D** L'adaptateur d'E-S a détecté une erreur réparable

Liste des unités remplaçables sur site :  
STORIOA

ANYBRDG

---

**2767FF6D** Le processeur d'E-S a détecté une erreur de bus système réparable.

Liste des unités remplaçables sur site :  
IOP

ANYBUS

---

**27680A17** Une panne permanente s'est produite sur le processeur d'E-S

Liste des unités remplaçables sur site :  
IOP

MA\_BRDG

AJDGP01

AJDG301

---

**27680A22** Le processeur d'E-S a détecté une erreur de transfert mémoire.

Liste des unités remplaçables sur site :  
AJDGP01

AJDG301

IOP

MA\_BRDG

---

**2768102E** Aucun secteur de remplacement n'est disponible pour le stockage sur disque

Liste des unités remplaçables sur site :  
FI01105

---

**27681306** Erreur sur la carte processeur d'E/S ou de son microcode sous licence

**Intervention de l'agent de service :**

Une exception du microprocesseur s'est produite sur le processeur d'entrée-sortie.

Liste des unités remplaçables sur site :  
AJDGP01

IOP

FI01104

---

BACKPLN

---

**27681307** Ressource de processeur d'E/S non disponible

Liste des unités remplaçables sur site :  
AJDGP01

AJDG301

---

**27681310** Ressource de processeur d'E/S non disponible

**Intervention de l'agent de service :**

Le journal d'erreurs du processeur d'entrée-sortie est alimenté plus rapidement que les erreurs consignées sur le système. Vérifiez et corrigez les autres erreurs consignées sur le système.

---

**27681317** Erreur de carte processeur d'E/S (IOP)

**Intervention de l'agent de service :**

Affichez l'entrée du journal des actions de maintenance pour ce code SRC. Si la liste des unités défectueuses indique le processeur d'E-S, remplacez celui-ci. Si la liste des unités défectueuses indique SVCDOCS, NE REMPLACEZ PAS le processeur d'E-S. Il s'agit d'une erreur réparable. Procédez comme suit :

1. Si le processeur d'entrée-sortie n'est pas opérationnel et que des unités de disque sont connectées, procédez à un nouvel IPL du processeur d'E-S via l'outil Hardware Service Manager. La mise en fonction d'autres ressources connectées au processeur d'E-S peut être nécessaire.

2. Si des unités de disque sont connectées, exécutez la commande VRYCFG RESET(\*YES) pour réinitialiser le processeur d'E-S et mettre en fonction les ressources connectées.

Liste des unités remplaçables sur site :  
SVCDOCS

---

**27682200** Erreur du microcode sous licence du processeur d'E-S

Liste des unités remplaçables sur site :  
AJDGP01

---

**27682201** Erreur support amovible lors de l'IPL

Liste des unités remplaçables sur site :  
USER

FI01105

---

---

**27682202 Erreur support amovible lors de l'IPL**

Liste des unités remplaçables sur site :  
FI00022

FI01105

---

**27683000 Une panne permanente s'est produite sur le processeur d'E-S**

Liste des unités remplaçables sur site :  
FI01101

IOP

MA\_BRDG

---

**27683001 Condition non valide dans le microcode sous licence du processeur d'entrée-sortie**

**Intervention de l'agent de service :**  
Le microcode sous licence a rencontré une condition qui n'aurait pas dû se produire.

Liste des unités remplaçables sur site :  
IOP

AJDGP01

---

**27683002 L'unité appelée n'a pas répondu.**

**Intervention de l'agent de service :**  
Effectuez IOPIP16.

Liste des unités remplaçables sur site :  
FI01105

STORIOA

FI01140

FI01141

FI01106

---

**27683006 Erreur liée au bus système**

Liste des unités remplaçables sur site :  
IOP

ANYBUS

FI01101

---

**27683020 Le processeur d'E-S a détecté une erreur sur le bus SCSI**

**Intervention de l'agent de service :**  
L'erreur s'est produite sur le bus SCSI 0. Pour corriger ou identifier une éventuelle erreur de l'utilisateur ou de

configuration, effectuez IOPIP17. Utilisez les codes FI (Failing Item) pour identifier les unités défectueuses.

Liste des unités remplaçables sur site :  
USER

FI01107

STORIOA

---

**27683021 Le processeur d'E-S a détecté une erreur sur le bus SCSI**

**Intervention de l'agent de service :**  
L'erreur s'est produite sur le bus SCSI 1. Pour corriger ou identifier une éventuelle erreur de l'utilisateur ou de configuration, effectuez IOPIP17. Utilisez les codes FI (Failing Item) pour identifier les unités défectueuses.

Liste des unités remplaçables sur site :  
USER

FI01107

STORIOA

---

**27683022 Le processeur d'E-S a détecté une erreur sur le bus SCSI**

**Intervention de l'agent de service :**  
L'erreur s'est produite sur le bus SCSI 2. Pour corriger ou identifier une éventuelle erreur de l'utilisateur ou de configuration, effectuez IOPIP17. Utilisez les codes FI (Failing Item) pour identifier les unités défectueuses.

Liste des unités remplaçables sur site :  
USER

FI01107

STORIOA

---

**27683023 Le processeur d'E-S a détecté une erreur sur le bus SCSI**

**Intervention de l'agent de service :**  
Une erreur s'est produite sur le bus SCSI 3. Pour corriger ou identifier une éventuelle erreur de l'utilisateur ou de configuration, effectuez IOPIP17. Utilisez les codes FI (Failing Item) pour identifier les unités défectueuses.

Liste des unités remplaçables sur site :  
USER

FI01107

STORIOA

---

**27683080** Erreur du microcode sous licence du processeur d'E-S

Liste des unités remplaçables sur site :  
AJDGP01

---

**27683081** Message consigné dans l'historique du système, aucune action de maintenance requise.

---

**27683084** Erreur sur la carte processeur d'E/S ou de son microcode sous licence

**Intervention de l'agent de service :**  
Une exception du microprocesseur s'est produite sur le processeur d'entrée-sortie.

Liste des unités remplaçables sur site :  
AJDGP01

IOP

FI01104

MA\_BRDG

---

**27683087** Ressource de processeur d'E/S non disponible

**Intervention de l'agent de service :**  
Le microcode sous licence ne permet pas d'allouer les ressources sur la carte du processeur d'entrée-sortie.

Liste des unités remplaçables sur site :  
AJDGP01

AJDG301

IOACNFG

FI01104

---

**27683100** La carte processeur d'E-S a détecté une erreur d'interface

**Intervention de l'agent de service :**  
Une erreur s'est produite sur le bus SCSI 0. Effectuez IOPIP13.

Liste des unités remplaçables sur site :  
FI01107

STORIOA

FI01140

BACKPLN

---

**27683101** La carte processeur d'E-S a détecté une erreur d'interface

**Intervention de l'agent de service :**  
Une erreur s'est produite sur le bus SCSI 1. Effectuez IOPIP13.

Liste des unités remplaçables sur site :  
FI01107

STORIOA

FI01140

BACKPLN

---

**27683102** La carte processeur d'E-S a détecté une erreur d'interface

**Intervention de l'agent de service :**  
Une erreur s'est produite sur le bus SCSI 2. Effectuez IOPIP13.

Liste des unités remplaçables sur site :  
FI01107

STORIOA

FI01140

BACKPLN

---

**27683103** La carte processeur d'E-S a détecté une erreur d'interface

**Intervention de l'agent de service :**  
Une erreur s'est produite sur le bus SCSI 3. Effectuez IOPIP13.

Liste des unités remplaçables sur site :  
FI01107

STORIOA

FI01140

BACKPLN

---

**27683109** Le délai d'expiration d'une commande d'unité a été atteint par le processeur d'E-S

**Intervention de l'agent de service :**  
Effectuez IOPIP16.

Liste des unités remplaçables sur site :  
FI01105

STORIOA

FI01140

---

BACKPLN

FI01106

---

**27683110**    **La carte processeur d'E-S a détecté une erreur d'interface**

**Intervention de l'agent de service :**  
Effectuez IOPIP16.

**Liste des unités remplaçables sur site :**  
FI01105

STORIOA

FI01140

BACKPLN

FI01106

---

**27683120**    **Le processeur d'E-S a détecté que le bus n'était pas en état de fonctionnement**

**Intervention de l'agent de service :**  
L'ajout d'une unité sur le bus SCSI 0 de l'adaptateur d'E-S a rendu le bus non opérationnel. Retirez l'unité.

**Liste des unités remplaçables sur site :**  
SVCDOCS

---

**27683121**    **Le processeur d'E-S a détecté que le bus n'était pas en état de fonctionnement**

**Intervention de l'agent de service :**  
L'ajout d'une unité sur le bus SCSI 1 de l'adaptateur d'E-S a rendu le bus non opérationnel. Retirez l'unité.

**Liste des unités remplaçables sur site :**  
SVCDOCS

---

**27683122**    **Le processeur d'E-S a détecté que le bus n'était pas en état de fonctionnement**

**Intervention de l'agent de service :**  
L'ajout d'une unité sur le bus SCSI 2 de l'adaptateur d'E-S a rendu le bus non opérationnel. Retirez l'unité.

**Liste des unités remplaçables sur site :**  
SVCDOCS

---

**27683123**    **Le processeur d'E-S a détecté que le bus n'était pas en état de fonctionnement**

**Intervention de l'agent de service :**  
L'ajout d'une unité sur le bus SCSI 3 de l'adaptateur d'E-S a rendu le bus non opérationnel. Retirez l'unité.

**Liste des unités remplaçables sur site :**  
SVCDOCS

---

**27683136**    **L'unité amovible est déjà attribuée**

**Liste des unités remplaçables sur site :**  
USER

FI01105

---

**27683140**    **Le processeur d'E-S a détecté que le bus est maintenant en état de fonctionnement**

**Intervention de l'agent de service :**  
Ce code de référence et le code de référence 3120 qui l'a précédé ne nécessitent aucune action de maintenance, puisque le bus SCSI 0 est maintenant opérationnel.

---

**27683141**    **Le processeur d'E-S a détecté que le bus est maintenant en état de fonctionnement**

**Intervention de l'agent de service :**  
Ce code de référence et le code de référence 3121 qui l'a précédé ne nécessitent aucune action de maintenance, puisque le bus SCSI 1 est maintenant en état de fonctionnement.

---

**27683142**    **Le processeur d'E-S a détecté que le bus est maintenant en état de fonctionnement**

**Intervention de l'agent de service :**  
Ce code de référence et le code de référence 3122 qui l'a précédé ne nécessitent aucune action de maintenance, puisque le bus SCSI 2 est maintenant opérationnel.

---

**27683143**    **Le processeur d'E-S a détecté que le bus est maintenant en état de fonctionnement**

**Intervention de l'agent de service :**  
Ce code de référence et le code de référence 3123 qui l'a précédé ne nécessitent aucune action de maintenance, puisque le bus SCSI 3 est maintenant opérationnel.

---

**27683150**    **Le processeur d'E-S a détecté une erreur sur le bus SCSI**

**Intervention de l'agent de service :**  
Les câbles SCSI internes et externes sont connectés simultanément au bus SCSI 0. Corrigez la configuration du bus SCSI 0.

**Liste des unités remplaçables sur site :**  
SVCDOCS

---

**27683151**    **Le processeur d'E-S a détecté une erreur sur le bus SCSI**

**Intervention de l'agent de service :**

Les câbles SCSI internes et externes sont connectés simultanément au bus SCSI 1. Corrigez la configuration du bus SCSI 1.

**Liste des unités remplaçables sur site :**

SVCDOS

---

**27683200**    **Une défaillance a été détectée sur une unité de bande, CD ou disque**

**Liste des unités remplaçables sur site :**

FI01105

STORIOA

IOP

MEDIA

---

**27683203**    **Format de support de disque erroné**

**Liste des unités remplaçables sur site :**

FI01105

---

**27683205**    **Erreur de lecture d'un secteur de disque**

**Intervention de l'agent de service :**

Le rechargement de l'unité de disque est peut-être nécessaire, mais le remplacement de l'unité de disque n'est pas obligatoire.

**Liste des unités remplaçables sur site :**

FI01105

---

**27683215**    **Erreur de lecture d'un secteur de disque**

**Intervention de l'agent de service :**

Le rechargement de l'unité de disque est peut-être nécessaire, mais le remplacement de l'unité de disque n'est pas obligatoire.

**Liste des unités remplaçables sur site :**

FI01105

---

**27683250**    **L'initialisation de l'unité de disque est requise pour permettre son utilisation.**

**Intervention de l'agent de service :**

Exécutez une IPL de type D et corrigez les erreurs consignées dans le fichier journal.

**Liste des unités remplaçables sur site :**

USER

---



---

**27683300**    **L'unité de stockage a détecté un incident lié au support**

**Intervention de l'agent de service :**

Effectuez IOPIP01.

**Liste des unités remplaçables sur site :**

MEDIA

FI00121

FI01141

---

**27683400**    **La carte processeur d'E-S a détecté une erreur d'unité**

**Intervention de l'agent de service :**

Remarque : Si des unités externes sont connectées, vérifiez d'abord EXTSCSI et DEVTERM.

**Liste des unités remplaçables sur site :**

FI02112

STORIOA

FI01106

DEVTERM

FI01140

---

**27683401**    **Incident sur le panneau arrière de l'unité**

**Liste des unités remplaçables sur site :**

DEVBPLN

---

**27683501**    **Erreur du microcode sous licence du processeur d'E-S**

**Liste des unités remplaçables sur site :**

AJDGP01

IOP

---

**27683600**    **Message consigné dans l'historique du système, aucune action de maintenance requise.**

**27683601**    **Message consigné dans l'historique du système, aucune action de maintenance requise.**

---

**27686070**    **Une panne permanente s'est produite sur le processeur d'E-S**

**Liste des unités remplaçables sur site :**

IOP

---

---

27686071 Erreur du microcode sous licence du processeur d'E-S

Liste des unités remplaçables sur site :  
AJDGP01

---

27686072 Erreur du microcode sous licence du processeur d'E-S

Liste des unités remplaçables sur site :  
AJDGP01

IOP

---

27686073 Unité IPL non prête

Liste des unités remplaçables sur site :  
MEDIA

FI01105

USER

---

27686075 Ressource de processeur d'E/S non disponible

Liste des unités remplaçables sur site :  
AJDGP01

---

27686076 La carte processeur d'E-S a détecté une erreur de support

Liste des unités remplaçables sur site :  
MEDIA

AJDGP01

FI01105

---

27686081 Erreur du microcode sous licence du processeur d'E-S

Liste des unités remplaçables sur site :  
AJDGP01

IOP

---

27686082 Erreur du microcode sous licence du processeur d'E-S

Liste des unités remplaçables sur site :  
AJDGP01

IOP

---

27686083 Erreur du microcode sous licence du processeur d'E-S

Liste des unités remplaçables sur site :  
AJDGP01

IOP

---

27686085 Erreur du microcode sous licence du processeur d'E-S

Liste des unités remplaçables sur site :  
AJDGP01

IOP

MA\_BRDG

---

27686200 Une erreur matérielle permanente s'est produite sur l'adaptateur d'E-S (IOA)

Liste des unités remplaçables sur site :  
FCIOA

OPT\_CLN

---

27686201 Le répertoire IOA LID est non valide

Liste des unités remplaçables sur site :  
AJDGP01

---

27686602 Une erreur de microcode sous licence du processeur d'E-S s'est produite.

Liste des unités remplaçables sur site :  
AJDGP01

---

27688000 Une erreur permanente s'est produite sur l'adaptateur de cache ou le processeur d'E-S.

Intervention de l'agent de service :

**Remarque :** NE remplacez PAS deux unités à la fois. Remplacez les unités les unes après les autres en respectant l'ordre indiqué.

Liste des unités remplaçables sur site :  
STORIOA

CACHE

---

27688002 Une panne permanente s'est produite sur l'adaptateur de cache.

Intervention de l'agent de service :

**Remarque :** NE remplacez PAS deux unités à la fois. Remplacez les unités les unes après les autres en respectant l'ordre indiqué.



Liste des unités remplaçables sur site :  
CACHE

STORIOA

---

27688004    **Chute de tension détectée sur l'alimentation électrique 5 volts du processeur d'entrée-sortie.**

Liste des unités remplaçables sur site :  
FI01141

STORIOA

---

27688005    **Une erreur réparable s'est produite sur l'adaptateur de cache ou le processeur d'E-S.**

**Intervention de l'agent de service :**

**Remarque :** NE remplacez PAS deux unités à la fois. Remplacez les unités les unes après les autres en respectant l'ordre indiqué.

Liste des unités remplaçables sur site :  
STORIOA

CACHE

---

27688007    **Une erreur réparable s'est produite sur l'adaptateur de cache.**

**Intervention de l'agent de service :**

**Remarque :** NE remplacez PAS deux unités à la fois. Remplacez les unités les unes après les autres en respectant l'ordre indiqué.

Liste des unités remplaçables sur site :  
CACHE

STORIOA

---

27688010    **Une panne permanente s'est produite sur l'adaptateur de cache.**

**Intervention de l'agent de service :**  
L'adaptateur de cache est manquant, défectueux ou incompatible.

**Remarque :** NE remplacez PAS deux unités à la fois. Remplacez les unités les unes après les autres en respectant l'ordre indiqué.

Liste des unités remplaçables sur site :  
CACHE

STORIOA

---

27688011    **Une panne permanente s'est produite sur l'adaptateur de cache.**

**Intervention de l'agent de service :**  
L'adaptateur de cache est manquant, défectueux ou incompatible.

**Remarque :** NE remplacez PAS deux unités à la fois. Remplacez les unités les unes après les autres en respectant l'ordre indiqué.

Liste des unités remplaçables sur site :  
CACHE

STORIOA

---

27688100    **Erreur du microcode sous licence du processeur d'E-S**

Liste des unités remplaçables sur site :  
AJDGP01

IOP

---

27688130    **L'adaptateur d'E-S (IOA) a détecté une erreur réparable sur le bus des unités**

**Intervention de l'agent de service :**  
Une erreur s'est produite sur le bus SCSI 0. Aucune action n'est requise. Ce code de référence est consigné à titre d'information uniquement.

---

27688131    **L'adaptateur d'E-S (IOA) a détecté une erreur réparable sur le bus des unités**

**Intervention de l'agent de service :**  
Une erreur s'est produite sur le bus SCSI 1. Aucune action n'est requise. Ce code de référence est consigné à titre d'information uniquement.

---

27688132    **L'adaptateur d'E-S (IOA) a détecté une erreur réparable sur le bus des unités**

**Intervention de l'agent de service :**  
Une erreur s'est produite sur le bus SCSI 2. Aucune action n'est requise. Ce code de référence est consigné à titre d'information uniquement.

---

27688133    **L'adaptateur d'E-S (IOA) a détecté une erreur réparable sur le bus des unités**

**Intervention de l'agent de service :**  
Une erreur s'est produite sur le bus SCSI 3. Aucune action n'est requise. Ce code de référence est consigné à titre d'information uniquement.

---

**27688140** L'adaptateur d'E-S (IOA) a détecté une erreur réparable sur le bus des unités

**Intervention de l'agent de service :**

Aucune action n'est requise. Ce code de référence est consigné à titre d'information uniquement.

---

**27688141** L'unité IOA a détecté une erreur d'unité réparable

**Intervention de l'agent de service :**

Aucune action n'est requise. Ce code de référence est consigné à titre d'information uniquement.

---

**27688145** Une erreur réparable s'est produite sur le processeur d'E-S.

**Liste des unités remplaçables sur site :**

STORIOA

---

**27688146** L'unité de disque a détecté une erreur réparable

**Liste des unités remplaçables sur site :**

FI01105

---

**27688150** Une panne permanente s'est produite sur le processeur d'E-S

**Liste des unités remplaçables sur site :**

STORIOA

ANYBRDG

---

**27688151** Erreur du microcode sous licence du processeur d'E-S

**Liste des unités remplaçables sur site :**

AJDGP01

STORIOA

---

**27688155** Une panne permanente s'est produite sur le processeur d'E-S

**Liste des unités remplaçables sur site :**

AJDGP01

STORIOA

---

**27688156** Une panne permanente s'est produite sur le processeur d'E-S

**Liste des unités remplaçables sur site :**

AJDGP01

STORIOA

---

**27688157** Erreur sur l'adaptateur d'E-S

**Intervention de l'agent de service :**

Affichez l'entrée du journal des actions de maintenance pour ce code SRC. Si la liste des unités défectueuses indique l'adaptateur d'E-S, remplacez celui-ci. Si la liste des unités défectueuses indique SVCDOCS, NE REMPLACEZ PAS l'adaptateur d'E-S. Il s'agit d'une erreur réparable. Appliquez la procédure suivante au processeur d'entrée-sortie auquel l'adaptateur d'E-S est connecté :

1. Si le processeur d'entrée-sortie n'est pas opérationnel et que des unités de disque sont connectées, procédez à un nouvel IPL du processeur d'E-S via l'outil Hardware Service Manager. La mise en fonction d'autres ressources connectées au processeur d'E-S peut être nécessaire.

2. Si des unités de disque sont connectées, exécutez la commande VRYCFG RESET(\*YES) pour réinitialiser le processeur d'E-S et mettre en fonction les ressources connectées.

**Liste des unités remplaçables sur site :**

SVCDOCS

---

**27688200** Erreur du microcode sous licence du processeur d'E-S

**Liste des unités remplaçables sur site :**

AJDGP01

IOP

---

**27688300** Erreur sur la carte processeur d'E/S ou de son microcode sous licence

**Intervention de l'agent de service :**

Une exception du microprocesseur s'est produite sur le processeur d'entrée-sortie.

**Liste des unités remplaçables sur site :**

STORIOA

IOP

AJDGP01

---

**27688301** Condition non valide dans le microcode sous licence du processeur d'entrée-sortie

**Intervention de l'agent de service :**

Le microcode sous licence a rencontré une condition qui n'aurait pas dû se produire.

**Liste des unités remplaçables sur site :**

FI01101

AJDGP01

IOP

---

**27688400 Erreur du microcode sous licence du processeur d'E-S**

Liste des unités remplaçables sur site :  
AJDGP01

---

**27689000 La carte processeur d'E-S a détecté une erreur d'unité**

Liste des unités remplaçables sur site :  
FI01105

---

STORIOA

---

**27689001 La carte processeur d'E-S a détecté une erreur de configuration d'unité**

Intervention de l'agent de service :  
Effectuez IOPIP33.

Liste des unités remplaçables sur site :  
SVCDOCS

---

**27689002 La carte processeur d'E-S a détecté une erreur d'unité**

Intervention de l'agent de service :  
Effectuez IOPIP16.

Liste des unités remplaçables sur site :  
FI01105

---

STORIOA

FI01140

BACKPLN

FI01106

---

**27689008 La carte d'entrée-sortie ne prend pas en charge les fonctions prévues pour les unités**

Intervention de l'agent de service :  
Effectuez IOPIP25.

Liste des unités remplaçables sur site :  
SVCDOCS

---

**27689009 Faites appel au support technique pour obtenir de l'aide**

Liste des unités remplaçables sur site :  
SVCDOCS

---



---

**27689010 Les données de cache associées aux unités connectées sont introuvables. Effectuez IOPIP31.**

Liste des unités remplaçables sur site :  
SVCDOCS

---

**27689011 Les données de cache appartiennent à des unités autres que les unités connectées**

Intervention de l'agent de service :  
Effectuez IOPIP32.

Liste des unités remplaçables sur site :  
SVCDOCS

---

**27689012 L'adaptateur de cache requis par le processeur d'E-S est introuvable.**

Intervention de l'agent de service :  
L'adaptateur de cache est manquant ou défectueux.  
Effectuez IOPIP29.

Liste des unités remplaçables sur site :  
CACHE

---

**27689013 Le processeur d'E-S n'est pas compatible avec l'adaptateur de cache connecté.**

Intervention de l'agent de service :  
Effectuez IOPIP19.

Liste des unités remplaçables sur site :  
SVCDOCS

---

**27689020 Module non fonctionnel en raison de l'absence de configuration matérielle.**

Intervention de l'agent de service :  
Effectuez IOPIP20.

Liste des unités remplaçables sur site :  
SVCDOCS

---

**27689021 Module non fonctionnel en raison de l'absence de configuration matérielle.**

Intervention de l'agent de service :  
Effectuez IOPIP20.

Liste des unités remplaçables sur site :  
SVCDOCS

---

**27689022 Module non fonctionnel en raison de l'absence de configuration matérielle.**

Intervention de l'agent de service :  
Effectuez IOPIP22.

Liste des unités remplaçables sur site :  
SVCDOCS

---

---

**27689023**    **Module non fonctionnel en raison de l'absence de configuration matérielle.**

**Intervention de l'agent de service :**  
Effectuez IOPIP22.

**Liste des unités remplaçables sur site :**  
SVCDOCS

---

**27689024**    **Module non fonctionnel en raison de l'absence de configuration matérielle.**

**Intervention de l'agent de service :**  
Effectuez IOPIP22.

**Liste des unités remplaçables sur site :**  
SVCDOCS

---

**27689025**    **L'unité de disque n'est pas prise en charge sur son emplacement physique.**

**Intervention de l'agent de service :**  
Effectuez IOPIP21.

**Liste des unités remplaçables sur site :**  
SVCDOCS

---

**27689026**    **Module non fonctionnel en raison de l'absence de configuration matérielle.**

**Intervention de l'agent de service :**  
Effectuez IOPIP22.

**Liste des unités remplaçables sur site :**  
SVCDOCS

---

**27689027**    **Module non fonctionnel en raison de l'absence de configuration matérielle.**

**Intervention de l'agent de service :**  
Effectuez IOPIP34.

**Liste des unités remplaçables sur site :**  
SVCDOCS

---

**27689028**    **Une modification de configuration matérielle incorrecte a été détectée.**

**Intervention de l'agent de service :**  
Réduisez le nombre de modules du processeur d'E-S. Déplacez toutes les unités d'un module vers un autre processeur d'E-S prenant en charge les modules, ou arrêtez un module sur ce processeur d'E-S.

**Liste des unités remplaçables sur site :**  
SVCDOCS

---

**27689029**    **Une modification de configuration matérielle incorrecte a été détectée.**

**Intervention de l'agent de service :**  
Prenez contact avec votre support technique.

**Liste des unités remplaçables sur site :**

SVCDOCS

---

**2768902F**    **Entrée supplémentaire pour le module dans l'historique d'activité produit**

**Intervention de l'agent de service :**  
Cette entrée contient des informations supplémentaires sur le module pour les codes de référence 90xx, lorsque le module comprend plus de 10 membres. Utilisez l'entrée 90xx qui s'est produite en même temps que ce code de référence comme point de départ pour la résolution de cet incident.

---

**27689030**    **Le module n'est plus protégé en raison de l'absence ou d'une défaillance de l'unité de disque. Effectuez IOPIP21.**

**Liste des unités remplaçables sur site :**  
SVCDOCS

---

**27689031**    **Protection du module temporairement désactivée**

**Intervention de l'agent de service :**  
Aucune action n'est requise. La protection va être réinitialisée automatiquement.

---

**27689040**    **Protection du module temporairement désactivée**

**Intervention de l'agent de service :**  
Aucune action n'est requise. La protection va être réinitialisée automatiquement.

---

**27689041**    **Erreurs détectées et corrigées lors du contrôle de parité sur le module d'arrière-plan. Prenez contact avec votre support technique pour signaler l'incident.**

**Liste des unités remplaçables sur site :**  
AJDGP01

---

**27689050**    **Les données de cache requises sont introuvables sur une unité de disque.**

**Intervention de l'agent de service :**  
Effectuez IOPIP30.

**Liste des unités remplaçables sur site :**  
SVCDOCS

---

**27689051**    **Des données de cache du processeur d'E-S existent pour une unité manquante ou défectueuse.**

**Intervention de l'agent de service :**  
Si toutes les unités configurées sont manquantes, un code de référence 9054 peut apparaître dans l'historique

d'activité produit. Si tel est le cas, exécutez l'action indiquée pour le code de référence 9054. Sinon, effectuez IOPIP27.

**Liste des unités remplaçables sur site :**  
SVCDOCS

---

**27689052** Des données de cache existent pour l'unité modifiée.

**Intervention de l'agent de service :**  
Effectuez IOPIP28.

**Liste des unités remplaçables sur site :**  
SVCDOCS

---

**27689053** Ressources processeur d'E-S non disponibles en raison d'incidents précédents.

**Intervention de l'agent de service :**  
Une action est requise sur les autres codes de référence renvoyés pour le processeur d'E-S. Si vous ne parvenez pas à accéder à l'écran SST ou DST et à exécuter une IPL de type A ou B, exécutez une IPL de type D à partir d'un support amovible. Recherchez les autres codes de référence relatifs au processeur d'E-S dans l'historique d'activité des produits et effectuez les actions correctives appropriées.

**Liste des unités remplaçables sur site :**  
SVCDOCS

---

**27689054** Ressources processeur d'E-S non disponibles en raison d'incidents précédents.

**Intervention de l'agent de service :**  
Mettez le système et procédez au retrait de toutes les unités de disque nouvelles ou de rechange. Exécutez une IPL du système sur l'écran DST. Si vous ne parvenez pas à exécuter une IPL de type A ou B, exécutez une IPL de type D à partir d'un support amovible. Recherchez les autres codes de référence relatifs au processeur d'E-S dans l'historique d'activité des produits et effectuez les actions correctives appropriées.

**Liste des unités remplaçables sur site :**  
SVCDOCS

---

**27689081** La carte processeur d'E-S a détecté une erreur d'unité

**Liste des unités remplaçables sur site :**  
FI01105

STORIOA

---

**27689082** La carte processeur d'E-S a détecté une erreur d'unité

**Intervention de l'agent de service :**  
Effectuez IOPIP16.

**Liste des unités remplaçables sur site :**  
FI01105

STORIOA

FI01140

BACKPLN

FI01106

---

**27689090** L'unité de disque a été modifiée après le dernier état connu.

**Intervention de l'agent de service :**  
Relancez l'IPL du système. Si des codes de référence sont renvoyés, utilisez le nouveau code de référence comme point d'entrée pour la résolution de l'incident. Si vous ne parvenez pas à résoudre l'incident, prenez contact avec votre support technique.

**Liste des unités remplaçables sur site :**  
SVCDOCS

---

**27689091** Une modification de configuration matérielle incorrecte a été détectée.

**Intervention de l'agent de service :**  
Relancez l'IPL du système. Si des codes de référence sont renvoyés, utilisez le nouveau code de référence comme point d'entrée pour la résolution de l'incident. Si vous ne parvenez pas à résoudre l'incident, prenez contact avec votre support technique.

**Liste des unités remplaçables sur site :**  
SVCDOCS

---

**27689092** L'initialisation de l'unité de disque est requise pour permettre son utilisation.

**Intervention de l'agent de service :**  
Effectuez IOPIP26.

**Liste des unités remplaçables sur site :**  
SVCDOCS

---

**2768B3B1** Une panne permanente s'est produite sur le processeur d'E-S

**Liste des unités remplaçables sur site :**  
IOP

---

2768B3B2 Une panne permanente s'est produite sur le processeur d'E-S

Liste des unités remplaçables sur site :  
IOP

---

2768B3B3 Une panne permanente s'est produite sur le processeur d'E-S

Liste des unités remplaçables sur site :  
IOP

---

2768B3B4 Une panne permanente s'est produite sur le processeur d'E-S

Liste des unités remplaçables sur site :  
IOP

---

2768B3B5 Une panne permanente s'est produite sur le processeur d'E-S

Liste des unités remplaçables sur site :  
IOP

---

2768B3B6 Une panne permanente s'est produite sur le processeur d'E-S

Liste des unités remplaçables sur site :  
IOP

---

2768B3B7 Une panne permanente s'est produite sur le processeur d'E-S

Liste des unités remplaçables sur site :  
IOP

---

2768B3B8 Erreur détectée au niveau du pont à adaptateurs multiples.

Liste des unités remplaçables sur site :  
MA\_BRDG

IOP

---

2768B3B9 Une panne permanente s'est produite sur le processeur d'E-S

Liste des unités remplaçables sur site :  
IOP

---

2768B3E0 Le processeur d'E-S a détecté une erreur.

Liste des unités remplaçables sur site :  
IOP

MA\_BRDG

---

2768B3E1 Le processeur d'E-S a détecté une erreur.

Liste des unités remplaçables sur site :  
IOP

MA\_BRDG

---

2768B410 Une panne permanente s'est produite sur le processeur d'E-S

Liste des unités remplaçables sur site :  
STORIOA

---

2768B411 Une panne permanente s'est produite sur le processeur d'E-S

Liste des unités remplaçables sur site :  
STORIOA

---

2768B412 Une erreur s'est produite sur l'interface du bus d'unité de bande, CD disque

Intervention de l'agent de service :  
Effectuez IOPIP16.

Liste des unités remplaçables sur site :  
FI01107

FI01140

STORIOA

DEVTERM

---

2768B935 Un matériel inconnu a été détecté

Liste des unités remplaçables sur site :  
FI01101

AJDGP01

IOP

MA\_BRDG

---

2768BE00 Le processeur d'E-S a détecté une erreur.

Liste des unités remplaçables sur site :  
AJDGP01

IOP

FI01104

MA\_BRDG

---

---

**2768FF3D** L'adaptateur d'E-S a détecté une erreur réparable

Liste des unités remplaçables sur site :  
STORIOA

ANYBRDG

---

**2768FF6D** Le processeur d'E-S a détecté une erreur de bus système réparable.

Liste des unités remplaçables sur site :  
IOP

ANYBUS

---

**28420A17** Une panne permanente s'est produite sur le processeur d'E-S

Liste des unités remplaçables sur site :  
IOP

MA\_BRDG

AJDGP01

AJDG301

---

**28420A22** Le processeur d'E-S a détecté une erreur de transfert mémoire.

Liste des unités remplaçables sur site :  
AJDGP01

AJDG301

IOP

MA\_BRDG

---

**2842102E** Aucun secteur de remplacement n'est disponible pour le stockage sur disque

Liste des unités remplaçables sur site :  
FI01105

---

**28421306** Erreur sur la carte processeur d'E/S ou de son microcode sous licence

**Intervention de l'agent de service :**

Une exception du microprocesseur s'est produite sur le processeur d'entrée-sortie.

Liste des unités remplaçables sur site :  
AJDGP01

IOP

FI01104

---

BACKPLN

---

**28421307** Ressource de processeur d'E/S non disponible

Liste des unités remplaçables sur site :  
AJDGP01

AJDG301

---

**28421310** Ressource de processeur d'E/S non disponible

**Intervention de l'agent de service :**

Le journal d'erreurs du processeur d'entrée-sortie est alimenté plus rapidement que les erreurs consignées sur le système. Vérifiez et corrigez les autres erreurs consignées sur le système.

---

**28421317** Erreur de carte processeur d'E/S (IOP)

**Intervention de l'agent de service :**

Affichez l'entrée du journal des actions de maintenance pour ce code SRC. Si la liste des unités défectueuses indique le processeur d'E-S, remplacez celui-ci. Si la liste des unités défectueuses indique SVCDOCS, NE REMPLACEZ PAS le processeur d'E-S. Il s'agit d'une erreur réparable. Procédez comme suit :

1. Si le processeur d'entrée-sortie n'est pas opérationnel et que des unités de disque sont connectées, procédez à un nouvel IPL du processeur d'E-S via l'outil Hardware Service Manager. La mise en fonction d'autres ressources connectées au processeur d'E-S peut être nécessaire.

2. Si des unités de disque sont connectées, exécutez la commande VRYCFG RESET(\*YES) pour réinitialiser le processeur d'E-S et mettre en fonction les ressources connectées.

Liste des unités remplaçables sur site :  
SVCDOCS

---

**28422200** Erreur du microcode sous licence du processeur d'E-S

Liste des unités remplaçables sur site :  
AJDGP01

---

**28422201** Erreur support amovible lors de l'IPL

Liste des unités remplaçables sur site :  
USER

FI01105

---

---

**28422202 Erreur support amovible lors de l'IPL****Liste des unités remplaçables sur site :**  
FI00022

FI01105

---

**28423000 Une panne permanente s'est produite sur le processeur d'E-S****Liste des unités remplaçables sur site :**  
FI01101

IOP

MA\_BRDG

---

**28423001 Condition non valide dans le microcode sous licence du processeur d'entrée-sortie****Intervention de l'agent de service :**

Le microcode sous licence a rencontré une condition qui n'aurait pas dû se produire.

**Liste des unités remplaçables sur site :**  
IOP

AJDGP01

---

**28423002 L'unité appelée n'a pas répondu.****Intervention de l'agent de service :**

Effectuez IOPIP16.

**Liste des unités remplaçables sur site :**  
FI01105

STORIOA

FI01140

FI01141

FI01106

---

**28423006 Erreur liée au bus système****Liste des unités remplaçables sur site :**  
IOP

ANYBUS

FI01101

---

**28423020 Le processeur d'E-S a détecté une erreur sur le bus SCSI****Intervention de l'agent de service :**

L'erreur s'est produite sur le bus SCSI 0. Pour corriger ou identifier une éventuelle erreur de l'utilisateur ou de

configuration, effectuez IOPIP17. Utilisez les codes FI (Failing Item) pour identifier les unités défectueuses.

**Liste des unités remplaçables sur site :**  
USER

FI01107

STORIOA

---

**28423021 Le processeur d'E-S a détecté une erreur sur le bus SCSI****Intervention de l'agent de service :**

L'erreur s'est produite sur le bus SCSI 1. Pour corriger ou identifier une éventuelle erreur de l'utilisateur ou de configuration, effectuez IOPIP17. Utilisez les codes FI (Failing Item) pour identifier les unités défectueuses.

**Liste des unités remplaçables sur site :**  
USER

FI01107

STORIOA

---

**28423022 Le processeur d'E-S a détecté une erreur sur le bus SCSI****Intervention de l'agent de service :**

L'erreur s'est produite sur le bus SCSI 2. Pour corriger ou identifier une éventuelle erreur de l'utilisateur ou de configuration, effectuez IOPIP17. Utilisez les codes FI (Failing Item) pour identifier les unités défectueuses.

**Liste des unités remplaçables sur site :**  
USER

FI01107

STORIOA

---

**28423023 Le processeur d'E-S a détecté une erreur sur le bus SCSI****Intervention de l'agent de service :**

Une erreur s'est produite sur le bus SCSI 3. Pour corriger ou identifier une éventuelle erreur de l'utilisateur ou de configuration, effectuez IOPIP17. Utilisez les codes FI (Failing Item) pour identifier les unités défectueuses.

**Liste des unités remplaçables sur site :**  
USER

FI01107

STORIOA



---

**28423080** Erreur du microcode sous licence du processeur d'E-S

Liste des unités remplaçables sur site :  
AJDGP01

---

**28423081** Message consigné dans l'historique du système, aucune action de maintenance requise.

---

**28423084** Erreur sur la carte processeur d'E/S ou de son microcode sous licence

**Intervention de l'agent de service :**  
Une exception du microprocesseur s'est produite sur le processeur d'entrée-sortie.

Liste des unités remplaçables sur site :  
AJDGP01

IOP

FI01104

MA\_BRDG

---

**28423087** Ressource de processeur d'E/S non disponible

**Intervention de l'agent de service :**  
Le microcode sous licence ne permet pas d'allouer les ressources sur la carte du processeur d'entrée-sortie.

Liste des unités remplaçables sur site :  
AJDGP01

AJDG301

IOACNFG

FI01104

---

**28423100** La carte processeur d'E-S a détecté une erreur d'interface

**Intervention de l'agent de service :**  
Une erreur s'est produite sur le bus SCSI 0. Effectuez IOPIP13.

Liste des unités remplaçables sur site :  
FI01107

STORIOA

FI01140

BACKPLN

---

**28423101** La carte processeur d'E-S a détecté une erreur d'interface

**Intervention de l'agent de service :**  
Une erreur s'est produite sur le bus SCSI 1. Effectuez IOPIP13.

Liste des unités remplaçables sur site :  
FI01107

STORIOA

FI01140

BACKPLN

---

**28423102** La carte processeur d'E-S a détecté une erreur d'interface

**Intervention de l'agent de service :**  
Une erreur s'est produite sur le bus SCSI 2. Effectuez IOPIP13.

Liste des unités remplaçables sur site :  
FI01107

STORIOA

FI01140

BACKPLN

---

**28423103** La carte processeur d'E-S a détecté une erreur d'interface

**Intervention de l'agent de service :**  
Une erreur s'est produite sur le bus SCSI 3. Effectuez IOPIP13.

Liste des unités remplaçables sur site :  
FI01107

STORIOA

FI01140

BACKPLN

---

**28423109** Le délai d'expiration d'une commande d'unité a été atteint par le processeur d'E-S

**Intervention de l'agent de service :**  
Effectuez IOPIP16.

Liste des unités remplaçables sur site :  
FI01105

STORIOA

FI01140

---

BACKPLN

FI01106

---

**28423110**    **La carte processeur d'E-S a détecté une erreur d'interface**

**Intervention de l'agent de service :**  
Effectuez IOPIP16.

**Liste des unités remplaçables sur site :**  
FI01105

STORIOA

FI01140

BACKPLN

FI01106

---

**28423120**    **Le processeur d'E-S a détecté que le bus n'était pas en état de fonctionnement**

**Intervention de l'agent de service :**  
L'ajout d'une unité sur le bus SCSI 0 de l'adaptateur d'E-S a rendu le bus non opérationnel. Retirez l'unité.

**Liste des unités remplaçables sur site :**  
SVCDOCS

---

**28423121**    **Le processeur d'E-S a détecté que le bus n'était pas en état de fonctionnement**

**Intervention de l'agent de service :**  
L'ajout d'une unité sur le bus SCSI 1 de l'adaptateur d'E-S a rendu le bus non opérationnel. Retirez l'unité.

**Liste des unités remplaçables sur site :**  
SVCDOCS

---

**28423122**    **Le processeur d'E-S a détecté que le bus n'était pas en état de fonctionnement**

**Intervention de l'agent de service :**  
L'ajout d'une unité sur le bus SCSI 2 de l'adaptateur d'E-S a rendu le bus non opérationnel. Retirez l'unité.

**Liste des unités remplaçables sur site :**  
SVCDOCS

---

**28423123**    **Le processeur d'E-S a détecté que le bus n'était pas en état de fonctionnement**

**Intervention de l'agent de service :**  
L'ajout d'une unité sur le bus SCSI 3 de l'adaptateur d'E-S a rendu le bus non opérationnel. Retirez l'unité.

**Liste des unités remplaçables sur site :**  
SVCDOCS

---

**28423136**    **L'unité amovible est déjà attribuée**

**Liste des unités remplaçables sur site :**  
USER

FI01105

---

**28423140**    **Le processeur d'E-S a détecté que le bus est maintenant en état de fonctionnement**

**Intervention de l'agent de service :**  
Ce code de référence et le code de référence 3120 qui l'a précédé ne nécessitent aucune action de maintenance, puisque le bus SCSI 0 est maintenant opérationnel.

---

**28423141**    **Le processeur d'E-S a détecté que le bus est maintenant en état de fonctionnement**

**Intervention de l'agent de service :**  
Ce code de référence et le code de référence 3121 qui l'a précédé ne nécessitent aucune action de maintenance, puisque le bus SCSI 1 est maintenant en état de fonctionnement.

---

**28423142**    **Le processeur d'E-S a détecté que le bus est maintenant en état de fonctionnement**

**Intervention de l'agent de service :**  
Ce code de référence et le code de référence 3122 qui l'a précédé ne nécessitent aucune action de maintenance, puisque le bus SCSI 2 est maintenant opérationnel.

---

**28423143**    **Le processeur d'E-S a détecté que le bus est maintenant en état de fonctionnement**

**Intervention de l'agent de service :**  
Ce code de référence et le code de référence 3123 qui l'a précédé ne nécessitent aucune action de maintenance, puisque le bus SCSI 3 est maintenant opérationnel.

---

**28423150**    **Le processeur d'E-S a détecté une erreur sur le bus SCSI**

**Intervention de l'agent de service :**  
Les câbles SCSI internes et externes sont connectés simultanément au bus SCSI 0. Corrigez la configuration du bus SCSI 0.

**Liste des unités remplaçables sur site :**  
SVCDOCS

---

**28423151**    **Le processeur d'E-S a détecté une erreur sur le bus SCSI**

**Intervention de l'agent de service :**

Les câbles SCSI internes et externes sont connectés simultanément au bus SCSI 1. Corrigez la configuration du bus SCSI 1.

**Liste des unités remplaçables sur site :**

SVCDOS

---

**28423200**    **Une défaillance a été détectée sur une unité de bande, CD ou disque**

**Liste des unités remplaçables sur site :**

FI01105

STORIOA

IOP

MEDIA

---

**28423203**    **Format de support de disque erroné**

**Liste des unités remplaçables sur site :**

FI01105

---

**28423205**    **Erreur de lecture d'un secteur de disque**

**Intervention de l'agent de service :**

Le rechargement de l'unité de disque est peut-être nécessaire, mais le remplacement de l'unité de disque n'est pas obligatoire.

**Liste des unités remplaçables sur site :**

FI01105

---

**28423215**    **Erreur de lecture d'un secteur de disque**

**Intervention de l'agent de service :**

Le rechargement de l'unité de disque est peut-être nécessaire, mais le remplacement de l'unité de disque n'est pas obligatoire.

**Liste des unités remplaçables sur site :**

FI01105

---

**28423250**    **L'initialisation de l'unité de disque est requise pour permettre son utilisation.**

**Intervention de l'agent de service :**

Exécutez une IPL de type D et corrigez les erreurs consignées dans le fichier journal.

**Liste des unités remplaçables sur site :**

USER

---



---

**28423300**    **L'unité de stockage a détecté un incident lié au support**

**Intervention de l'agent de service :**

Effectuez IOPIP01.

**Liste des unités remplaçables sur site :**

MEDIA

FI00121

FI01141

---

**28423400**    **La carte processeur d'E-S a détecté une erreur d'unité**

**Intervention de l'agent de service :**

Remarque : Si des unités externes sont connectées, vérifiez d'abord EXTSCSI et DEVTERM.

**Liste des unités remplaçables sur site :**

FI02112

STORIOA

FI01106

DEVTERM

FI01140

---

**28423401**    **Incident sur le panneau arrière de l'unité**

**Liste des unités remplaçables sur site :**

DEVBPLN

---

**28423501**    **Erreur du microcode sous licence du processeur d'E-S**

**Liste des unités remplaçables sur site :**

AJDGP01

IOP

---

**28423600**    **Message consigné dans l'historique du système, aucune action de maintenance requise.**

**28423601**    **Message consigné dans l'historique du système, aucune action de maintenance requise.**

---

**28426070**    **Une panne permanente s'est produite sur le processeur d'E-S**

**Liste des unités remplaçables sur site :**

IOP

---

---

28426071 Erreur du microcode sous licence du processeur d'E-S

Liste des unités remplaçables sur site :  
AJDGP01

---

28426072 Erreur du microcode sous licence du processeur d'E-S

Liste des unités remplaçables sur site :  
AJDGP01

IOP

---

28426073 Unité IPL non prête

Liste des unités remplaçables sur site :  
MEDIA

FI01105

USER

---

28426075 Ressource de processeur d'E/S non disponible

Liste des unités remplaçables sur site :  
AJDGP01

---

28426076 La carte processeur d'E-S a détecté une erreur de support

Liste des unités remplaçables sur site :  
MEDIA

AJDGP01

FI01105

---

28426081 Erreur du microcode sous licence du processeur d'E-S

Liste des unités remplaçables sur site :  
AJDGP01

IOP

---

28426082 Erreur du microcode sous licence du processeur d'E-S

Liste des unités remplaçables sur site :  
AJDGP01

IOP

---

28426083 Erreur du microcode sous licence du processeur d'E-S

Liste des unités remplaçables sur site :  
AJDGP01

IOP

---

28426085 Erreur du microcode sous licence du processeur d'E-S

Liste des unités remplaçables sur site :  
AJDGP01

IOP

MA\_BRDG

---

28426200 Une erreur matérielle permanente s'est produite sur l'adaptateur d'E-S (IOA)

Liste des unités remplaçables sur site :  
FCIOA

OPT\_CLN

---

28426201 Le répertoire IOA LID est non valide

Liste des unités remplaçables sur site :  
AJDGP01

---

28426602 Une erreur de microcode sous licence du processeur d'E-S s'est produite.

Liste des unités remplaçables sur site :  
AJDGP01

---

28428000 Une erreur permanente s'est produite sur l'adaptateur de cache ou le processeur d'E-S.

Intervention de l'agent de service :

**Remarque :** NE remplacez PAS deux unités à la fois. Remplacez les unités les unes après les autres en respectant l'ordre indiqué.

Liste des unités remplaçables sur site :  
STORIOA

CACHE

---

28428002 Une panne permanente s'est produite sur l'adaptateur de cache.

Intervention de l'agent de service :

**Remarque :** NE remplacez PAS deux unités à la fois. Remplacez les unités les unes après les autres en respectant l'ordre indiqué.

Liste des unités remplaçables sur site :  
CACHE

STORIOA

---

28428004     **Chute de tension détectée sur l'alimentation électrique 5 volts du processeur d'entrée-sortie.**

Liste des unités remplaçables sur site :  
FI01141

STORIOA

---

28428005     **Une erreur réparable s'est produite sur l'adaptateur de cache ou le processeur d'E-S.**

**Intervention de l'agent de service :**

**Remarque :** NE remplacez PAS deux unités à la fois. Remplacez les unités les unes après les autres en respectant l'ordre indiqué.

Liste des unités remplaçables sur site :  
STORIOA

CACHE

---

28428007     **Une erreur réparable s'est produite sur l'adaptateur de cache.**

**Intervention de l'agent de service :**

**Remarque :** NE remplacez PAS deux unités à la fois. Remplacez les unités les unes après les autres en respectant l'ordre indiqué.

Liste des unités remplaçables sur site :  
CACHE

STORIOA

---

28428010     **Une panne permanente s'est produite sur l'adaptateur de cache.**

**Intervention de l'agent de service :**  
L'adaptateur de cache est manquant, défectueux ou incompatible.

**Remarque :** NE remplacez PAS deux unités à la fois. Remplacez les unités les unes après les autres en respectant l'ordre indiqué.

Liste des unités remplaçables sur site :  
CACHE

STORIOA

---

28428011     **Une panne permanente s'est produite sur l'adaptateur de cache.**

**Intervention de l'agent de service :**  
L'adaptateur de cache est manquant, défectueux ou incompatible.

**Remarque :** NE remplacez PAS deux unités à la fois. Remplacez les unités les unes après les autres en respectant l'ordre indiqué.

Liste des unités remplaçables sur site :  
CACHE

STORIOA

---

28428100     **Erreur du microcode sous licence du processeur d'E-S**

Liste des unités remplaçables sur site :  
AJDGP01

IOP

---

28428130     **L'adaptateur d'E-S (IOA) a détecté une erreur réparable sur le bus des unités**

**Intervention de l'agent de service :**  
Une erreur s'est produite sur le bus SCSI 0. Aucune action n'est requise. Ce code de référence est consigné à titre d'information uniquement.

---

28428131     **L'adaptateur d'E-S (IOA) a détecté une erreur réparable sur le bus des unités**

**Intervention de l'agent de service :**  
Une erreur s'est produite sur le bus SCSI 1. Aucune action n'est requise. Ce code de référence est consigné à titre d'information uniquement.

---

28428132     **L'adaptateur d'E-S (IOA) a détecté une erreur réparable sur le bus des unités**

**Intervention de l'agent de service :**  
Une erreur s'est produite sur le bus SCSI 2. Aucune action n'est requise. Ce code de référence est consigné à titre d'information uniquement.

---

28428133     **L'adaptateur d'E-S (IOA) a détecté une erreur réparable sur le bus des unités**

**Intervention de l'agent de service :**  
Une erreur s'est produite sur le bus SCSI 3. Aucune action n'est requise. Ce code de référence est consigné à titre d'information uniquement.

---

**28428140** L'adaptateur d'E-S (IOA) a détecté une erreur réparable sur le bus des unités

**Intervention de l'agent de service :**

Aucune action n'est requise. Ce code de référence est consigné à titre d'information uniquement.

---

**28428141** L'unité IOA a détecté une erreur d'unité réparable

**Intervention de l'agent de service :**

Aucune action n'est requise. Ce code de référence est consigné à titre d'information uniquement.

---

**28428145** Une erreur réparable s'est produite sur le processeur d'E-S.

**Liste des unités remplaçables sur site :**

STORIOA

---

**28428146** L'unité de disque a détecté une erreur réparable

**Liste des unités remplaçables sur site :**

FI01105

---

**28428150** Une panne permanente s'est produite sur le processeur d'E-S

**Liste des unités remplaçables sur site :**

STORIOA

ANYBRDG

---

**28428151** Erreur du microcode sous licence du processeur d'E-S

**Liste des unités remplaçables sur site :**

AJDGP01

STORIOA

---

**28428155** Une panne permanente s'est produite sur le processeur d'E-S

**Liste des unités remplaçables sur site :**

AJDGP01

STORIOA

---

**28428156** Une panne permanente s'est produite sur le processeur d'E-S

**Liste des unités remplaçables sur site :**

AJDGP01

STORIOA

---

**28428157** Erreur sur l'adaptateur d'E-S

**Intervention de l'agent de service :**

Affichez l'entrée du journal des actions de maintenance pour ce code SRC. Si la liste des unités défectueuses indique l'adaptateur d'E-S, remplacez celui-ci. Si la liste des unités défectueuses indique SVCDOCS, NE REMPLACEZ PAS l'adaptateur d'E-S. Il s'agit d'une erreur réparable. Appliquez la procédure suivante au processeur d'entrée-sortie auquel l'adaptateur d'E-S est connecté :

1. Si le processeur d'entrée-sortie n'est pas opérationnel et que des unités de disque sont connectées, procédez à un nouvel IPL du processeur d'E-S via l'outil Hardware Service Manager. La mise en fonction d'autres ressources connectées au processeur d'E-S peut être nécessaire.

2. Si des unités de disque sont connectées, exécutez la commande VRYCFG RESET(\*YES) pour réinitialiser le processeur d'E-S et mettre en fonction les ressources connectées.

**Liste des unités remplaçables sur site :**

SVCDOCS

---

**28428200** Erreur du microcode sous licence du processeur d'E-S

**Liste des unités remplaçables sur site :**

AJDGP01

IOP

---

**28428300** Erreur sur la carte processeur d'E/S ou de son microcode sous licence

**Intervention de l'agent de service :**

Une exception du microprocesseur s'est produite sur le processeur d'entrée-sortie.

**Liste des unités remplaçables sur site :**

STORIOA

IOP

AJDGP01

---

**28428301** Condition non valide dans le microcode sous licence du processeur d'entrée-sortie

**Intervention de l'agent de service :**

Le microcode sous licence a rencontré une condition qui n'aurait pas dû se produire.

**Liste des unités remplaçables sur site :**

FI01101

AJDGP01

IOP

---

**28428400 Erreur du microcode sous licence du processeur d'E-S**

Liste des unités remplaçables sur site :  
AJDGP01

---

**28429000 La carte processeur d'E-S a détecté une erreur d'unité**

Liste des unités remplaçables sur site :  
FI01105

STORIOA

---

**28429001 La carte processeur d'E-S a détecté une erreur de configuration d'unité**

Intervention de l'agent de service :  
Effectuez IOPIP33.

Liste des unités remplaçables sur site :  
SVCDOCS

---

**28429002 La carte processeur d'E-S a détecté une erreur d'unité**

Intervention de l'agent de service :  
Effectuez IOPIP16.

Liste des unités remplaçables sur site :  
FI01105

STORIOA

FI01140

BACKPLN

FI01106

---

**28429008 La carte d'entrée-sortie ne prend pas en charge les fonctions prévues pour les unités**

Intervention de l'agent de service :  
Effectuez IOPIP25.

Liste des unités remplaçables sur site :  
SVCDOCS

---

**28429009 Faites appel au support technique pour obtenir de l'aide**

Liste des unités remplaçables sur site :  
SVCDOCS

---

**28429010 Les données de cache associées aux unités connectées sont introuvables. Effectuez IOPIP31.**

Liste des unités remplaçables sur site :  
SVCDOCS

---

**28429011 Les données de cache appartiennent à des unités autres que les unités connectées**

Intervention de l'agent de service :  
Effectuez IOPIP32.

Liste des unités remplaçables sur site :  
SVCDOCS

---

**28429012 L'adaptateur de cache requis par le processeur d'E-S est introuvable.**

Intervention de l'agent de service :  
L'adaptateur de cache est manquant ou défectueux.  
Effectuez IOPIP29.

Liste des unités remplaçables sur site :  
CACHE

---

**28429013 Le processeur d'E-S n'est pas compatible avec l'adaptateur de cache connecté.**

Intervention de l'agent de service :  
Effectuez IOPIP19.

Liste des unités remplaçables sur site :  
SVCDOCS

---

**28429020 Module non fonctionnel en raison de l'absence de configuration matérielle.**

Intervention de l'agent de service :  
Effectuez IOPIP20.

Liste des unités remplaçables sur site :  
SVCDOCS

---

**28429021 Module non fonctionnel en raison de l'absence de configuration matérielle.**

Intervention de l'agent de service :  
Effectuez IOPIP20.

Liste des unités remplaçables sur site :  
SVCDOCS

---

**28429022 Module non fonctionnel en raison de l'absence de configuration matérielle.**

Intervention de l'agent de service :  
Effectuez IOPIP22.

Liste des unités remplaçables sur site :  
SVCDOCS

---

**28429023**    **Module non fonctionnel en raison de l'absence de configuration matérielle.**

**Intervention de l'agent de service :**  
Effectuez IOPIP22.

**Liste des unités remplaçables sur site :**  
SVCDOCS

---

**28429024**    **Module non fonctionnel en raison de l'absence de configuration matérielle.**

**Intervention de l'agent de service :**  
Effectuez IOPIP22.

**Liste des unités remplaçables sur site :**  
SVCDOCS

---

**28429025**    **L'unité de disque n'est pas prise en charge sur son emplacement physique.**

**Intervention de l'agent de service :**  
Effectuez IOPIP21.

**Liste des unités remplaçables sur site :**  
SVCDOCS

---

**28429026**    **Module non fonctionnel en raison de l'absence de configuration matérielle.**

**Intervention de l'agent de service :**  
Effectuez IOPIP22.

**Liste des unités remplaçables sur site :**  
SVCDOCS

---

**28429027**    **Module non fonctionnel en raison de l'absence de configuration matérielle.**

**Intervention de l'agent de service :**  
Effectuez IOPIP34.

**Liste des unités remplaçables sur site :**  
SVCDOCS

---

**28429028**    **Une modification de configuration matérielle incorrecte a été détectée.**

**Intervention de l'agent de service :**  
Réduisez le nombre de modules du processeur d'E-S. Déplacez toutes les unités d'un module vers un autre processeur d'E-S prenant en charge les modules, ou arrêtez un module sur ce processeur d'E-S.

**Liste des unités remplaçables sur site :**  
SVCDOCS

---

**28429029**    **Une modification de configuration matérielle incorrecte a été détectée.**

**Intervention de l'agent de service :**  
Prenez contact avec votre support technique.

**Liste des unités remplaçables sur site :**

SVCDOCS

---

**2842902F**    **Entrée supplémentaire pour le module dans l'historique d'activité produit**

**Intervention de l'agent de service :**  
Cette entrée contient des informations supplémentaires sur le module pour les codes de référence 90xx, lorsque le module comprend plus de 10 membres. Utilisez l'entrée 90xx qui s'est produite en même temps que ce code de référence comme point de départ pour la résolution de cet incident.

---

**28429030**    **Le module n'est plus protégé en raison de l'absence ou d'une défaillance de l'unité de disque. Effectuez IOPIP21.**

**Liste des unités remplaçables sur site :**  
SVCDOCS

---

**28429031**    **Protection du module temporairement désactivée**

**Intervention de l'agent de service :**  
Aucune action n'est requise. La protection va être réinitialisée automatiquement.

---

**28429040**    **Protection du module temporairement désactivée**

**Intervention de l'agent de service :**  
Aucune action n'est requise. La protection va être réinitialisée automatiquement.

---

**28429041**    **Erreurs détectées et corrigées lors du contrôle de parité sur le module d'arrière-plan. Prenez contact avec votre support technique pour signaler l'incident.**

**Liste des unités remplaçables sur site :**  
AJDGP01

---

**28429050**    **Les données de cache requises sont introuvables sur une unité de disque.**

**Intervention de l'agent de service :**  
Effectuez IOPIP30.

**Liste des unités remplaçables sur site :**  
SVCDOCS

---

**28429051**    **Des données de cache du processeur d'E-S existent pour une unité manquante ou défectueuse.**

**Intervention de l'agent de service :**  
Si toutes les unités configurées sont manquantes, un code de référence 9054 peut apparaître dans l'historique



d'activité produit. Si tel est le cas, exécutez l'action indiquée pour le code de référence 9054. Sinon, effectuez IOPIP27.

**Liste des unités remplaçables sur site :**  
SVCDOCS

---

**28429052** Des données de cache existent pour l'unité modifiée.

**Intervention de l'agent de service :**  
Effectuez IOPIP28.

**Liste des unités remplaçables sur site :**  
SVCDOCS

---

**28429053** Ressources processeur d'E-S non disponibles en raison d'incidents précédents.

**Intervention de l'agent de service :**  
Une action est requise sur les autres codes de référence renvoyés pour le processeur d'E-S. Si vous ne parvenez pas à accéder à l'écran SST ou DST et à exécuter une IPL de type A ou B, exécutez une IPL de type D à partir d'un support amovible. Recherchez les autres codes de référence relatifs au processeur d'E-S dans l'historique d'activité des produits et effectuez les actions correctives appropriées.

**Liste des unités remplaçables sur site :**  
SVCDOCS

---

**28429054** Ressources processeur d'E-S non disponibles en raison d'incidents précédents.

**Intervention de l'agent de service :**  
Mettez le système et procédez au retrait de toutes les unités de disque nouvelles ou de rechange. Exécutez une IPL du système sur l'écran DST. Si vous ne parvenez pas à exécuter une IPL de type A ou B, exécutez une IPL de type D à partir d'un support amovible. Recherchez les autres codes de référence relatifs au processeur d'E-S dans l'historique d'activité des produits et effectuez les actions correctives appropriées.

**Liste des unités remplaçables sur site :**  
SVCDOCS

---

**28429081** La carte processeur d'E-S a détecté une erreur d'unité

**Liste des unités remplaçables sur site :**  
FI01105

STORIOA

---

**28429082** La carte processeur d'E-S a détecté une erreur d'unité

**Intervention de l'agent de service :**  
Effectuez IOPIP16.

**Liste des unités remplaçables sur site :**  
FI01105

STORIOA

FI01140

BACKPLN

FI01106

---

**28429090** L'unité de disque a été modifiée après le dernier état connu.

**Intervention de l'agent de service :**  
Relancez l'IPL du système. Si des codes de référence sont renvoyés, utilisez le nouveau code de référence comme point d'entrée pour la résolution de l'incident. Si vous ne parvenez pas à résoudre l'incident, prenez contact avec votre support technique.

**Liste des unités remplaçables sur site :**  
SVCDOCS

---

**28429091** Une modification de configuration matérielle incorrecte a été détectée.

**Intervention de l'agent de service :**  
Relancez l'IPL du système. Si des codes de référence sont renvoyés, utilisez le nouveau code de référence comme point d'entrée pour la résolution de l'incident. Si vous ne parvenez pas à résoudre l'incident, prenez contact avec votre support technique.

**Liste des unités remplaçables sur site :**  
SVCDOCS

---

**28429092** L'initialisation de l'unité de disque est requise pour permettre son utilisation.

**Intervention de l'agent de service :**  
Effectuez IOPIP26.

**Liste des unités remplaçables sur site :**  
SVCDOCS

---

**2842B3B1** Une panne permanente s'est produite sur le processeur d'E-S

**Liste des unités remplaçables sur site :**  
IOP

---

2842B3B2 Une panne permanente s'est produite sur le processeur d'E-S

Liste des unités remplaçables sur site :  
IOP

---

2842B3B3 Une panne permanente s'est produite sur le processeur d'E-S

Liste des unités remplaçables sur site :  
IOP

---

2842B3B4 Une panne permanente s'est produite sur le processeur d'E-S

Liste des unités remplaçables sur site :  
IOP

---

2842B3B5 Une panne permanente s'est produite sur le processeur d'E-S

Liste des unités remplaçables sur site :  
IOP

---

2842B3B6 Une panne permanente s'est produite sur le processeur d'E-S

Liste des unités remplaçables sur site :  
IOP

---

2842B3B7 Une panne permanente s'est produite sur le processeur d'E-S

Liste des unités remplaçables sur site :  
IOP

---

2842B3B8 Erreur détectée au niveau du pont à adaptateurs multiples.

Liste des unités remplaçables sur site :  
MA\_BRDG

IOP

---

2842B3B9 Une panne permanente s'est produite sur le processeur d'E-S

Liste des unités remplaçables sur site :  
IOP

---

2842B3E0 Le processeur d'E-S a détecté une erreur.

Liste des unités remplaçables sur site :  
IOP

MA\_BRDG

---

2842B3E1 Le processeur d'E-S a détecté une erreur.

Liste des unités remplaçables sur site :  
IOP

MA\_BRDG

---

2842B410 Une panne permanente s'est produite sur le processeur d'E-S

Liste des unités remplaçables sur site :  
STORIOA

---

2842B411 Une panne permanente s'est produite sur le processeur d'E-S

Liste des unités remplaçables sur site :  
STORIOA

---

2842B412 Une erreur s'est produite sur l'interface du bus d'unité de bande, CD disque

Intervention de l'agent de service :  
Effectuez IOPIP16.

Liste des unités remplaçables sur site :  
FI01107

FI01140

STORIOA

DEVTERM

---

2842B935 Un matériel inconnu a été détecté

Liste des unités remplaçables sur site :  
FI01101

AJDGP01

IOP

MA\_BRDG

---

2842BE00 Le processeur d'E-S a détecté une erreur.

Liste des unités remplaçables sur site :  
AJDGP01

IOP

FI01104

MA\_BRDG

---

---

**2842FF3D** L'adaptateur d'E-S a détecté une erreur réparable

Liste des unités remplaçables sur site :  
STORIOA

ANYBRDG

---

**2842FF6D** Le processeur d'E-S a détecté une erreur de bus système réparable.

Liste des unités remplaçables sur site :  
IOP

ANYBUS

---

**28430A17** Une panne permanente s'est produite sur le processeur d'E-S

Liste des unités remplaçables sur site :  
IOP

MA\_BRDG

AJDGP01

AJDG301

---

**28430A22** Le processeur d'E-S a détecté une erreur de transfert mémoire.

Liste des unités remplaçables sur site :  
AJDGP01

AJDG301

IOP

MA\_BRDG

---

**2843102E** Aucun secteur de remplacement n'est disponible pour le stockage sur disque

Liste des unités remplaçables sur site :  
FI01105

---

**28431306** Erreur sur la carte processeur d'E/S ou de son microcode sous licence

**Intervention de l'agent de service :**

Une exception du microprocesseur s'est produite sur le processeur d'entrée-sortie.

Liste des unités remplaçables sur site :  
AJDGP01

IOP

FI01104

---

BACKPLN

---

**28431307** Ressource de processeur d'E/S non disponible

Liste des unités remplaçables sur site :  
AJDGP01

AJDG301

---

**28431310** Ressource de processeur d'E/S non disponible

**Intervention de l'agent de service :**

Le journal d'erreurs du processeur d'entrée-sortie est alimenté plus rapidement que les erreurs consignées sur le système. Vérifiez et corrigez les autres erreurs consignées sur le système.

---

**28431317** Erreur de carte processeur d'E/S (IOP)

**Intervention de l'agent de service :**

Affichez l'entrée du journal des actions de maintenance pour ce code SRC. Si la liste des unités défectueuses indique le processeur d'E-S, remplacez celui-ci. Si la liste des unités défectueuses indique SVCDOCS, NE REMPLACEZ PAS le processeur d'E-S. Il s'agit d'une erreur réparable. Procédez comme suit :

1. Si le processeur d'entrée-sortie n'est pas opérationnel et que des unités de disque sont connectées, procédez à un nouvel IPL du processeur d'E-S via l'outil Hardware Service Manager. La mise en fonction d'autres ressources connectées au processeur d'E-S peut être nécessaire.

2. Si des unités de disque sont connectées, exécutez la commande VRYCFG RESET(\*YES) pour réinitialiser le processeur d'E-S et mettre en fonction les ressources connectées.

Liste des unités remplaçables sur site :  
SVCDOCS

---

**28432200** Erreur du microcode sous licence du processeur d'E-S

Liste des unités remplaçables sur site :  
AJDGP01

---

**28432201** Erreur support amovible lors de l'IPL

Liste des unités remplaçables sur site :  
USER

FI01105

---

---

**28432202 Erreur support amovible lors de l'IPL****Liste des unités remplaçables sur site :**  
FI00022

FI01105

---

**28433000 Une panne permanente s'est produite sur le processeur d'E-S****Liste des unités remplaçables sur site :**  
FI01101

IOP

MA\_BRDG

---

**28433001 Condition non valide dans le microcode sous licence du processeur d'entrée-sortie****Intervention de l'agent de service :**

Le microcode sous licence a rencontré une condition qui n'aurait pas dû se produire.

**Liste des unités remplaçables sur site :**  
IOP

AJDGP01

---

**28433002 L'unité appelée n'a pas répondu.****Intervention de l'agent de service :**

Effectuez IOPIP16.

**Liste des unités remplaçables sur site :**  
FI01105

STORIOA

FI01140

FI01141

FI01106

---

**28433006 Erreur liée au bus système****Liste des unités remplaçables sur site :**  
IOP

ANYBUS

FI01101

---

**28433020 Le processeur d'E-S a détecté une erreur sur le bus SCSI****Intervention de l'agent de service :**

L'erreur s'est produite sur le bus SCSI 0. Pour corriger ou identifier une éventuelle erreur de l'utilisateur ou de

configuration, effectuez IOPIP17. Utilisez les codes FI (Failing Item) pour identifier les unités défectueuses.

**Liste des unités remplaçables sur site :**  
USER

FI01107

STORIOA

---

**28433021 Le processeur d'E-S a détecté une erreur sur le bus SCSI****Intervention de l'agent de service :**

L'erreur s'est produite sur le bus SCSI 1. Pour corriger ou identifier une éventuelle erreur de l'utilisateur ou de configuration, effectuez IOPIP17. Utilisez les codes FI (Failing Item) pour identifier les unités défectueuses.

**Liste des unités remplaçables sur site :**  
USER

FI01107

STORIOA

---

**28433022 Le processeur d'E-S a détecté une erreur sur le bus SCSI****Intervention de l'agent de service :**

L'erreur s'est produite sur le bus SCSI 2. Pour corriger ou identifier une éventuelle erreur de l'utilisateur ou de configuration, effectuez IOPIP17. Utilisez les codes FI (Failing Item) pour identifier les unités défectueuses.

**Liste des unités remplaçables sur site :**  
USER

FI01107

STORIOA

---

**28433023 Le processeur d'E-S a détecté une erreur sur le bus SCSI****Intervention de l'agent de service :**

Une erreur s'est produite sur le bus SCSI 3. Pour corriger ou identifier une éventuelle erreur de l'utilisateur ou de configuration, effectuez IOPIP17. Utilisez les codes FI (Failing Item) pour identifier les unités défectueuses.

**Liste des unités remplaçables sur site :**  
USER

FI01107

STORIOA

---

**28433080** Erreur du microcode sous licence du processeur d'E-S

Liste des unités remplaçables sur site :  
AJDGP01

---

**28433081** Message consigné dans l'historique du système, aucune action de maintenance requise.

---

**28433084** Erreur sur la carte processeur d'E/S ou de son microcode sous licence

**Intervention de l'agent de service :**  
Une exception du microprocesseur s'est produite sur le processeur d'entrée-sortie.

Liste des unités remplaçables sur site :  
AJDGP01

IOP

FI01104

MA\_BRDG

---

**28433087** Ressource de processeur d'E/S non disponible

**Intervention de l'agent de service :**  
Le microcode sous licence ne permet pas d'allouer les ressources sur la carte du processeur d'entrée-sortie.

Liste des unités remplaçables sur site :  
AJDGP01

AJDG301

IOACNFG

FI01104

---

**28433100** La carte processeur d'E-S a détecté une erreur d'interface

**Intervention de l'agent de service :**  
Une erreur s'est produite sur le bus SCSI 0. Effectuez IOPIP13.

Liste des unités remplaçables sur site :  
FI01107

STORIOA

FI01140

BACKPLN

---

**28433101** La carte processeur d'E-S a détecté une erreur d'interface

**Intervention de l'agent de service :**  
Une erreur s'est produite sur le bus SCSI 1. Effectuez IOPIP13.

Liste des unités remplaçables sur site :  
FI01107

STORIOA

FI01140

BACKPLN

---

**28433102** La carte processeur d'E-S a détecté une erreur d'interface

**Intervention de l'agent de service :**  
Une erreur s'est produite sur le bus SCSI 2. Effectuez IOPIP13.

Liste des unités remplaçables sur site :  
FI01107

STORIOA

FI01140

BACKPLN

---

**28433103** La carte processeur d'E-S a détecté une erreur d'interface

**Intervention de l'agent de service :**  
Une erreur s'est produite sur le bus SCSI 3. Effectuez IOPIP13.

Liste des unités remplaçables sur site :  
FI01107

STORIOA

FI01140

BACKPLN

---

**28433109** Le délai d'expiration d'une commande d'unité a été atteint par le processeur d'E-S

**Intervention de l'agent de service :**  
Effectuez IOPIP16.

Liste des unités remplaçables sur site :  
FI01105

STORIOA

FI01140

---

BACKPLN

FI01106

---

**28433110**    **La carte processeur d'E-S a détecté une erreur d'interface**

**Intervention de l'agent de service :**  
Effectuez IOPIP16.

**Liste des unités remplaçables sur site :**  
FI01105

STORIOA

FI01140

BACKPLN

FI01106

---

**28433120**    **Le processeur d'E-S a détecté que le bus n'était pas en état de fonctionnement**

**Intervention de l'agent de service :**  
L'ajout d'une unité sur le bus SCSI 0 de l'adaptateur d'E-S a rendu le bus non opérationnel. Retirez l'unité.

**Liste des unités remplaçables sur site :**  
SVCDOCS

---

**28433121**    **Le processeur d'E-S a détecté que le bus n'était pas en état de fonctionnement**

**Intervention de l'agent de service :**  
L'ajout d'une unité sur le bus SCSI 1 de l'adaptateur d'E-S a rendu le bus non opérationnel. Retirez l'unité.

**Liste des unités remplaçables sur site :**  
SVCDOCS

---

**28433122**    **Le processeur d'E-S a détecté que le bus n'était pas en état de fonctionnement**

**Intervention de l'agent de service :**  
L'ajout d'une unité sur le bus SCSI 2 de l'adaptateur d'E-S a rendu le bus non opérationnel. Retirez l'unité.

**Liste des unités remplaçables sur site :**  
SVCDOCS

---

**28433123**    **Le processeur d'E-S a détecté que le bus n'était pas en état de fonctionnement**

**Intervention de l'agent de service :**  
L'ajout d'une unité sur le bus SCSI 3 de l'adaptateur d'E-S a rendu le bus non opérationnel. Retirez l'unité.

**Liste des unités remplaçables sur site :**  
SVCDOCS

---

**28433136**    **L'unité amovible est déjà attribuée**

**Liste des unités remplaçables sur site :**  
USER

FI01105

---

**28433140**    **Le processeur d'E-S a détecté que le bus est maintenant en état de fonctionnement**

**Intervention de l'agent de service :**  
Ce code de référence et le code de référence 3120 qui l'a précédé ne nécessitent aucune action de maintenance, puisque le bus SCSI 0 est maintenant opérationnel.

---

**28433141**    **Le processeur d'E-S a détecté que le bus est maintenant en état de fonctionnement**

**Intervention de l'agent de service :**  
Ce code de référence et le code de référence 3121 qui l'a précédé ne nécessitent aucune action de maintenance, puisque le bus SCSI 1 est maintenant en état de fonctionnement.

---

**28433142**    **Le processeur d'E-S a détecté que le bus est maintenant en état de fonctionnement**

**Intervention de l'agent de service :**  
Ce code de référence et le code de référence 3122 qui l'a précédé ne nécessitent aucune action de maintenance, puisque le bus SCSI 2 est maintenant opérationnel.

---

**28433143**    **Le processeur d'E-S a détecté que le bus est maintenant en état de fonctionnement**

**Intervention de l'agent de service :**  
Ce code de référence et le code de référence 3123 qui l'a précédé ne nécessitent aucune action de maintenance, puisque le bus SCSI 3 est maintenant opérationnel.

---

**28433150**    **Le processeur d'E-S a détecté une erreur sur le bus SCSI**

**Intervention de l'agent de service :**  
Les câbles SCSI internes et externes sont connectés simultanément au bus SCSI 0. Corrigez la configuration du bus SCSI 0.

**Liste des unités remplaçables sur site :**  
SVCDOCS

---

---

**28433151**    **Le processeur d'E-S a détecté une erreur sur le bus SCSI**

**Intervention de l'agent de service :**

Les câbles SCSI internes et externes sont connectés simultanément au bus SCSI 1. Corrigez la configuration du bus SCSI 1.

**Liste des unités remplaçables sur site :**

SVCDOS

---

**28433200**    **Une défaillance a été détectée sur une unité de bande, CD ou disque**

**Liste des unités remplaçables sur site :**

FI01105

STORIOA

IOP

MEDIA

---

**28433203**    **Format de support de disque erroné**

**Liste des unités remplaçables sur site :**

FI01105

---

**28433205**    **Erreur de lecture d'un secteur de disque**

**Intervention de l'agent de service :**

Le rechargement de l'unité de disque est peut-être nécessaire, mais le remplacement de l'unité de disque n'est pas obligatoire.

**Liste des unités remplaçables sur site :**

FI01105

---

**28433215**    **Erreur de lecture d'un secteur de disque**

**Intervention de l'agent de service :**

Le rechargement de l'unité de disque est peut-être nécessaire, mais le remplacement de l'unité de disque n'est pas obligatoire.

**Liste des unités remplaçables sur site :**

FI01105

---

**28433250**    **L'initialisation de l'unité de disque est requise pour permettre son utilisation.**

**Intervention de l'agent de service :**

Exécutez une IPL de type D et corrigez les erreurs consignées dans le fichier journal.

**Liste des unités remplaçables sur site :**

USER

---



---

**28433300**    **L'unité de stockage a détecté un incident lié au support**

**Intervention de l'agent de service :**

Effectuez IOPIP01.

**Liste des unités remplaçables sur site :**

MEDIA

FI00121

FI01141

---

**28433400**    **La carte processeur d'E-S a détecté une erreur d'unité**

**Intervention de l'agent de service :**

Remarque : Si des unités externes sont connectées, vérifiez d'abord EXTSCSI et DEVTERM.

**Liste des unités remplaçables sur site :**

FI02112

STORIOA

FI01106

DEVTERM

FI01140

---

**28433401**    **Incident sur le panneau arrière de l'unité**

**Liste des unités remplaçables sur site :**

DEVBPLN

---

**28433501**    **Erreur du microcode sous licence du processeur d'E-S**

**Liste des unités remplaçables sur site :**

AJDGP01

IOP

---

**28433600**    **Message consigné dans l'historique du système, aucune action de maintenance requise.**

**28433601**    **Message consigné dans l'historique du système, aucune action de maintenance requise.**

---

**28436070**    **Une panne permanente s'est produite sur le processeur d'E-S**

**Liste des unités remplaçables sur site :**

IOP

---

---

28436071 Erreur du microcode sous licence du processeur d'E-S

Liste des unités remplaçables sur site :  
AJDGP01

---

28436072 Erreur du microcode sous licence du processeur d'E-S

Liste des unités remplaçables sur site :  
AJDGP01

IOP

---

28436073 Unité IPL non prête

Liste des unités remplaçables sur site :  
MEDIA

FI01105

USER

---

28436075 Ressource de processeur d'E/S non disponible

Liste des unités remplaçables sur site :  
AJDGP01

---

28436076 La carte processeur d'E-S a détecté une erreur de support

Liste des unités remplaçables sur site :  
MEDIA

AJDGP01

FI01105

---

28436081 Erreur du microcode sous licence du processeur d'E-S

Liste des unités remplaçables sur site :  
AJDGP01

IOP

---

28436082 Erreur du microcode sous licence du processeur d'E-S

Liste des unités remplaçables sur site :  
AJDGP01

IOP

---

28436083 Erreur du microcode sous licence du processeur d'E-S

Liste des unités remplaçables sur site :  
AJDGP01

IOP

---

28436085 Erreur du microcode sous licence du processeur d'E-S

Liste des unités remplaçables sur site :  
AJDGP01

IOP

MA\_BRDG

---

28436200 Une erreur matérielle permanente s'est produite sur l'adaptateur d'E-S (IOA)

Liste des unités remplaçables sur site :  
FCIOA

OPT\_CLN

---

28436201 Le répertoire IOA LID est non valide

Liste des unités remplaçables sur site :  
AJDGP01

---

28436602 Une erreur de microcode sous licence du processeur d'E-S s'est produite.

Liste des unités remplaçables sur site :  
AJDGP01

---

28438000 Une erreur permanente s'est produite sur l'adaptateur de cache ou le processeur d'E-S.

Intervention de l'agent de service :

**Remarque :** NE remplacez PAS deux unités à la fois. Remplacez les unités les unes après les autres en respectant l'ordre indiqué.

Liste des unités remplaçables sur site :  
STORIOA

CACHE

---

28438002 Une panne permanente s'est produite sur l'adaptateur de cache.

Intervention de l'agent de service :

**Remarque :** NE remplacez PAS deux unités à la fois. Remplacez les unités les unes après les autres en respectant l'ordre indiqué.



Liste des unités remplaçables sur site :  
CACHE

STORIOA

---

28438004    **Chute de tension détectée sur l'alimentation électrique 5 volts du processeur d'entrée-sortie.**

Liste des unités remplaçables sur site :  
FI01141

STORIOA

---

28438005    **Une erreur réparable s'est produite sur l'adaptateur de cache ou le processeur d'E-S.**

**Intervention de l'agent de service :**

**Remarque :** NE remplacez PAS deux unités à la fois. Remplacez les unités les unes après les autres en respectant l'ordre indiqué.

Liste des unités remplaçables sur site :  
STORIOA

CACHE

---

28438007    **Une erreur réparable s'est produite sur l'adaptateur de cache.**

**Intervention de l'agent de service :**

**Remarque :** NE remplacez PAS deux unités à la fois. Remplacez les unités les unes après les autres en respectant l'ordre indiqué.

Liste des unités remplaçables sur site :  
CACHE

STORIOA

---

28438010    **Une panne permanente s'est produite sur l'adaptateur de cache.**

**Intervention de l'agent de service :**  
L'adaptateur de cache est manquant, défectueux ou incompatible.

**Remarque :** NE remplacez PAS deux unités à la fois. Remplacez les unités les unes après les autres en respectant l'ordre indiqué.

Liste des unités remplaçables sur site :  
CACHE

STORIOA

---

28438011    **Une panne permanente s'est produite sur l'adaptateur de cache.**

**Intervention de l'agent de service :**  
L'adaptateur de cache est manquant, défectueux ou incompatible.

**Remarque :** NE remplacez PAS deux unités à la fois. Remplacez les unités les unes après les autres en respectant l'ordre indiqué.

Liste des unités remplaçables sur site :  
CACHE

STORIOA

---

28438100    **Erreur du microcode sous licence du processeur d'E-S**

Liste des unités remplaçables sur site :  
AJDGP01

IOP

---

28438130    **L'adaptateur d'E-S (IOA) a détecté une erreur réparable sur le bus des unités**

**Intervention de l'agent de service :**  
Une erreur s'est produite sur le bus SCSI 0. Aucune action n'est requise. Ce code de référence est consigné à titre d'information uniquement.

---

28438131    **L'adaptateur d'E-S (IOA) a détecté une erreur réparable sur le bus des unités**

**Intervention de l'agent de service :**  
Une erreur s'est produite sur le bus SCSI 1. Aucune action n'est requise. Ce code de référence est consigné à titre d'information uniquement.

---

28438132    **L'adaptateur d'E-S (IOA) a détecté une erreur réparable sur le bus des unités**

**Intervention de l'agent de service :**  
Une erreur s'est produite sur le bus SCSI 2. Aucune action n'est requise. Ce code de référence est consigné à titre d'information uniquement.

---

28438133    **L'adaptateur d'E-S (IOA) a détecté une erreur réparable sur le bus des unités**

**Intervention de l'agent de service :**  
Une erreur s'est produite sur le bus SCSI 3. Aucune action n'est requise. Ce code de référence est consigné à titre d'information uniquement.

---

**28438140** L'adaptateur d'E-S (IOA) a détecté une erreur réparable sur le bus des unités

**Intervention de l'agent de service :**

Aucune action n'est requise. Ce code de référence est consigné à titre d'information uniquement.

---

**28438141** L'unité IOA a détecté une erreur d'unité réparable

**Intervention de l'agent de service :**

Aucune action n'est requise. Ce code de référence est consigné à titre d'information uniquement.

---

**28438145** Une erreur réparable s'est produite sur le processeur d'E-S.

**Liste des unités remplaçables sur site :**

STORIOA

---

**28438146** L'unité de disque a détecté une erreur réparable

**Liste des unités remplaçables sur site :**

FI01105

---

**28438150** Une panne permanente s'est produite sur le processeur d'E-S

**Liste des unités remplaçables sur site :**

STORIOA

ANYBRDG

---

**28438151** Erreur du microcode sous licence du processeur d'E-S

**Liste des unités remplaçables sur site :**

AJDGP01

STORIOA

---

**28438155** Une panne permanente s'est produite sur le processeur d'E-S

**Liste des unités remplaçables sur site :**

AJDGP01

STORIOA

---

**28438156** Une panne permanente s'est produite sur le processeur d'E-S

**Liste des unités remplaçables sur site :**

AJDGP01

STORIOA

---

**28438157** Erreur sur l'adaptateur d'E-S

**Intervention de l'agent de service :**

Affichez l'entrée du journal des actions de maintenance pour ce code SRC. Si la liste des unités défectueuses indique l'adaptateur d'E-S, remplacez celui-ci. Si la liste des unités défectueuses indique SVCDOCS, NE REMPLACEZ PAS l'adaptateur d'E-S. Il s'agit d'une erreur réparable. Appliquez la procédure suivante au processeur d'entrée-sortie auquel l'adaptateur d'E-S est connecté :

1. Si le processeur d'entrée-sortie n'est pas opérationnel et que des unités de disque sont connectées, procédez à un nouvel IPL du processeur d'E-S via l'outil Hardware Service Manager. La mise en fonction d'autres ressources connectées au processeur d'E-S peut être nécessaire.

2. Si des unités de disque sont connectées, exécutez la commande VRYCFG RESET(\*YES) pour réinitialiser le processeur d'E-S et mettre en fonction les ressources connectées.

**Liste des unités remplaçables sur site :**

SVCDOCS

---

**28438200** Erreur du microcode sous licence du processeur d'E-S

**Liste des unités remplaçables sur site :**

AJDGP01

IOP

---

**28438300** Erreur sur la carte processeur d'E/S ou de son microcode sous licence

**Intervention de l'agent de service :**

Une exception du microprocesseur s'est produite sur le processeur d'entrée-sortie.

**Liste des unités remplaçables sur site :**

STORIOA

IOP

AJDGP01

---

**28438301** Condition non valide dans le microcode sous licence du processeur d'entrée-sortie

**Intervention de l'agent de service :**

Le microcode sous licence a rencontré une condition qui n'aurait pas dû se produire.

**Liste des unités remplaçables sur site :**

FI01101

AJDGP01

IOP

---

**28438400 Erreur du microcode sous licence du processeur d'E-S**

Liste des unités remplaçables sur site :  
AJDGP01

---

**28439000 La carte processeur d'E-S a détecté une erreur d'unité**

Liste des unités remplaçables sur site :  
FI01105

STORIOA

---

**28439001 La carte processeur d'E-S a détecté une erreur de configuration d'unité**

Intervention de l'agent de service :  
Effectuez IOPIP33.

Liste des unités remplaçables sur site :  
SVCDOCS

---

**28439002 La carte processeur d'E-S a détecté une erreur d'unité**

Intervention de l'agent de service :  
Effectuez IOPIP16.

Liste des unités remplaçables sur site :  
FI01105

STORIOA

FI01140

BACKPLN

FI01106

---

**28439008 La carte d'entrée-sortie ne prend pas en charge les fonctions prévues pour les unités**

Intervention de l'agent de service :  
Effectuez IOPIP25.

Liste des unités remplaçables sur site :  
SVCDOCS

---

**28439009 Faites appel au support technique pour obtenir de l'aide**

Liste des unités remplaçables sur site :  
SVCDOCS

---

**28439010 Les données de cache associées aux unités connectées sont introuvables. Effectuez IOPIP31.**

Liste des unités remplaçables sur site :  
SVCDOCS

---

**28439011 Les données de cache appartiennent à des unités autres que les unités connectées**

Intervention de l'agent de service :  
Effectuez IOPIP32.

Liste des unités remplaçables sur site :  
SVCDOCS

---

**28439012 L'adaptateur de cache requis par le processeur d'E-S est introuvable.**

Intervention de l'agent de service :  
L'adaptateur de cache est manquant ou défectueux.  
Effectuez IOPIP29.

Liste des unités remplaçables sur site :  
CACHE

---

**28439013 Le processeur d'E-S n'est pas compatible avec l'adaptateur de cache connecté.**

Intervention de l'agent de service :  
Effectuez IOPIP19.

Liste des unités remplaçables sur site :  
SVCDOCS

---

**28439020 Module non fonctionnel en raison de l'absence de configuration matérielle.**

Intervention de l'agent de service :  
Effectuez IOPIP20.

Liste des unités remplaçables sur site :  
SVCDOCS

---

**28439021 Module non fonctionnel en raison de l'absence de configuration matérielle.**

Intervention de l'agent de service :  
Effectuez IOPIP20.

Liste des unités remplaçables sur site :  
SVCDOCS

---

**28439022 Module non fonctionnel en raison de l'absence de configuration matérielle.**

Intervention de l'agent de service :  
Effectuez IOPIP22.

Liste des unités remplaçables sur site :  
SVCDOCS

---

**28439023**    **Module non fonctionnel en raison de l'absence de configuration matérielle.**

**Intervention de l'agent de service :**  
Effectuez IOPIP22.

**Liste des unités remplaçables sur site :**  
SVCDOCS

---

**28439024**    **Module non fonctionnel en raison de l'absence de configuration matérielle.**

**Intervention de l'agent de service :**  
Effectuez IOPIP22.

**Liste des unités remplaçables sur site :**  
SVCDOCS

---

**28439025**    **L'unité de disque n'est pas prise en charge sur son emplacement physique.**

**Intervention de l'agent de service :**  
Effectuez IOPIP21.

**Liste des unités remplaçables sur site :**  
SVCDOCS

---

**28439026**    **Module non fonctionnel en raison de l'absence de configuration matérielle.**

**Intervention de l'agent de service :**  
Effectuez IOPIP22.

**Liste des unités remplaçables sur site :**  
SVCDOCS

---

**28439027**    **Module non fonctionnel en raison de l'absence de configuration matérielle.**

**Intervention de l'agent de service :**  
Effectuez IOPIP34.

**Liste des unités remplaçables sur site :**  
SVCDOCS

---

**28439028**    **Une modification de configuration matérielle incorrecte a été détectée.**

**Intervention de l'agent de service :**  
Réduisez le nombre de modules du processeur d'E-S. Déplacez toutes les unités d'un module vers un autre processeur d'E-S prenant en charge les modules, ou arrêtez un module sur ce processeur d'E-S.

**Liste des unités remplaçables sur site :**  
SVCDOCS

---

**28439029**    **Une modification de configuration matérielle incorrecte a été détectée.**

**Intervention de l'agent de service :**  
Prenez contact avec votre support technique.

**Liste des unités remplaçables sur site :**

SVCDOCS

---

**2843902F**    **Entrée supplémentaire pour le module dans l'historique d'activité produit**

**Intervention de l'agent de service :**  
Cette entrée contient des informations supplémentaires sur le module pour les codes de référence 90xx, lorsque le module comprend plus de 10 membres. Utilisez l'entrée 90xx qui s'est produite en même temps que ce code de référence comme point de départ pour la résolution de cet incident.

---

**28439030**    **Le module n'est plus protégé en raison de l'absence ou d'une défaillance de l'unité de disque. Effectuez IOPIP21.**

**Liste des unités remplaçables sur site :**  
SVCDOCS

---

**28439031**    **Protection du module temporairement désactivée**

**Intervention de l'agent de service :**  
Aucune action n'est requise. La protection va être réinitialisée automatiquement.

---

**28439040**    **Protection du module temporairement désactivée**

**Intervention de l'agent de service :**  
Aucune action n'est requise. La protection va être réinitialisée automatiquement.

---

**28439041**    **Erreurs détectées et corrigées lors du contrôle de parité sur le module d'arrière-plan. Prenez contact avec votre support technique pour signaler l'incident.**

**Liste des unités remplaçables sur site :**  
AJDGP01

---

**28439050**    **Les données de cache requises sont introuvables sur une unité de disque.**

**Intervention de l'agent de service :**  
Effectuez IOPIP30.

**Liste des unités remplaçables sur site :**  
SVCDOCS

---

**28439051**    **Des données de cache du processeur d'E-S existent pour une unité manquante ou défectueuse.**

**Intervention de l'agent de service :**  
Si toutes les unités configurées sont manquantes, un code de référence 9054 peut apparaître dans l'historique

d'activité produit. Si tel est le cas, exécutez l'action indiquée pour le code de référence 9054. Sinon, effectuez IOPIP27.

**Liste des unités remplaçables sur site :**  
SVCDOCS

**28439052** Des données de cache existent pour l'unité modifiée.

**Intervention de l'agent de service :**  
Effectuez IOPIP28.

**Liste des unités remplaçables sur site :**  
SVCDOCS

**28439053** Ressources processeur d'E-S non disponibles en raison d'incidents précédents.

**Intervention de l'agent de service :**  
Une action est requise sur les autres codes de référence renvoyés pour le processeur d'E-S. Si vous ne parvenez pas à accéder à l'écran SST ou DST et à exécuter une IPL de type A ou B, exécutez une IPL de type D à partir d'un support amovible. Recherchez les autres codes de référence relatifs au processeur d'E-S dans l'historique d'activité des produits et effectuez les actions correctives appropriées.

**Liste des unités remplaçables sur site :**  
SVCDOCS

**28439054** Ressources processeur d'E-S non disponibles en raison d'incidents précédents.

**Intervention de l'agent de service :**  
Mettez le système et procédez au retrait de toutes les unités de disque nouvelles ou de rechange. Exécutez une IPL du système sur l'écran DST. Si vous ne parvenez pas à exécuter une IPL de type A ou B, exécutez une IPL de type D à partir d'un support amovible. Recherchez les autres codes de référence relatifs au processeur d'E-S dans l'historique d'activité des produits et effectuez les actions correctives appropriées.

**Liste des unités remplaçables sur site :**  
SVCDOCS

**28439081** La carte processeur d'E-S a détecté une erreur d'unité

**Liste des unités remplaçables sur site :**  
FI01105

STORIOA

**28439082** La carte processeur d'E-S a détecté une erreur d'unité

**Intervention de l'agent de service :**  
Effectuez IOPIP16.

**Liste des unités remplaçables sur site :**  
FI01105

STORIOA

FI01140

BACKPLN

FI01106

**28439090** L'unité de disque a été modifiée après le dernier état connu.

**Intervention de l'agent de service :**  
Relancez l'IPL du système. Si des codes de référence sont renvoyés, utilisez le nouveau code de référence comme point d'entrée pour la résolution de l'incident. Si vous ne parvenez pas à résoudre l'incident, prenez contact avec votre support technique.

**Liste des unités remplaçables sur site :**  
SVCDOCS

**28439091** Une modification de configuration matérielle incorrecte a été détectée.

**Intervention de l'agent de service :**  
Relancez l'IPL du système. Si des codes de référence sont renvoyés, utilisez le nouveau code de référence comme point d'entrée pour la résolution de l'incident. Si vous ne parvenez pas à résoudre l'incident, prenez contact avec votre support technique.

**Liste des unités remplaçables sur site :**  
SVCDOCS

**28439092** L'initialisation de l'unité de disque est requise pour permettre son utilisation.

**Intervention de l'agent de service :**  
Effectuez IOPIP26.

**Liste des unités remplaçables sur site :**  
SVCDOCS

**2843B3B1** Une panne permanente s'est produite sur le processeur d'E-S

**Liste des unités remplaçables sur site :**  
IOP

## 2843B3B2 • 2843BE00

---

2843B3B2 Une panne permanente s'est produite sur le processeur d'E-S

Liste des unités remplaçables sur site :  
IOP

---

2843B3B3 Une panne permanente s'est produite sur le processeur d'E-S

Liste des unités remplaçables sur site :  
IOP

---

2843B3B4 Une panne permanente s'est produite sur le processeur d'E-S

Liste des unités remplaçables sur site :  
IOP

---

2843B3B5 Une panne permanente s'est produite sur le processeur d'E-S

Liste des unités remplaçables sur site :  
IOP

---

2843B3B6 Une panne permanente s'est produite sur le processeur d'E-S

Liste des unités remplaçables sur site :  
IOP

---

2843B3B7 Une panne permanente s'est produite sur le processeur d'E-S

Liste des unités remplaçables sur site :  
IOP

---

2843B3B8 Erreur détectée au niveau du pont à adaptateurs multiples.

Liste des unités remplaçables sur site :  
MA\_BRDG

IOP

---

2843B3B9 Une panne permanente s'est produite sur le processeur d'E-S

Liste des unités remplaçables sur site :  
IOP

---

2843B3E0 Le processeur d'E-S a détecté une erreur.

Liste des unités remplaçables sur site :  
IOP

MA\_BRDG

---

2843B3E1 Le processeur d'E-S a détecté une erreur.

Liste des unités remplaçables sur site :  
IOP

MA\_BRDG

---

2843B410 Une panne permanente s'est produite sur le processeur d'E-S

Liste des unités remplaçables sur site :  
STORIOA

---

2843B411 Une panne permanente s'est produite sur le processeur d'E-S

Liste des unités remplaçables sur site :  
STORIOA

---

2843B412 Une erreur s'est produite sur l'interface du bus d'unité de bande, CD disque

Intervention de l'agent de service :  
Effectuez IOPIP16.

Liste des unités remplaçables sur site :  
FI01107

FI01140

STORIOA

DEVTERM

---

2843B935 Un matériel inconnu a été détecté

Liste des unités remplaçables sur site :  
FI01101

AJDGP01

IOP

MA\_BRDG

---

2843BE00 Le processeur d'E-S a détecté une erreur.

Liste des unités remplaçables sur site :  
AJDGP01

IOP

FI01104

MA\_BRDG

---

---

**2843FF3D** L'adaptateur d'E-S a détecté une erreur réparable

Liste des unités remplaçables sur site :  
STORIOA

ANYBRDG

---

**2843FF6D** Le processeur d'E-S a détecté une erreur de bus système réparable.

Liste des unités remplaçables sur site :  
IOP

ANYBUS

---

**28440A17** Une panne permanente s'est produite sur le processeur d'E-S

Liste des unités remplaçables sur site :  
IOP

MA\_BRDG

AJDGP01

AJDG301

---

**28440A22** Le processeur d'E-S a détecté une erreur de transfert mémoire.

Liste des unités remplaçables sur site :  
AJDGP01

AJDG301

IOP

MA\_BRDG

---

**2844102E** Aucun secteur de remplacement n'est disponible pour le stockage sur disque

Liste des unités remplaçables sur site :  
FI01105

---

**28441306** Erreur sur la carte processeur d'E/S ou de son microcode sous licence

**Intervention de l'agent de service :**

Une exception du microprocesseur s'est produite sur le processeur d'entrée-sortie.

Liste des unités remplaçables sur site :  
AJDGP01

IOP

FI01104

---

BACKPLN

---

**28441307** Ressource de processeur d'E/S non disponible

Liste des unités remplaçables sur site :  
AJDGP01

AJDG301

---

**28441310** Ressource de processeur d'E/S non disponible

**Intervention de l'agent de service :**

Le journal d'erreurs du processeur d'entrée-sortie est alimenté plus rapidement que les erreurs consignées sur le système. Vérifiez et corrigez les autres erreurs consignées sur le système.

---

**28441317** Erreur de carte processeur d'E/S (IOP)

**Intervention de l'agent de service :**

Affichez l'entrée du journal des actions de maintenance pour ce code SRC. Si la liste des unités défectueuses indique le processeur d'E-S, remplacez celui-ci. Si la liste des unités défectueuses indique SVCDOCS, NE REMPLACEZ PAS le processeur d'E-S. Il s'agit d'une erreur réparable. Procédez comme suit :

1. Si le processeur d'entrée-sortie n'est pas opérationnel et que des unités de disque sont connectées, procédez à un nouvel IPL du processeur d'E-S via l'outil Hardware Service Manager. La mise en fonction d'autres ressources connectées au processeur d'E-S peut être nécessaire.

2. Si des unités de disque sont connectées, exécutez la commande VRYCFG RESET(\*YES) pour réinitialiser le processeur d'E-S et mettre en fonction les ressources connectées.

Liste des unités remplaçables sur site :  
SVCDOCS

---

**28442200** Erreur du microcode sous licence du processeur d'E-S

Liste des unités remplaçables sur site :  
AJDGP01

---

**28442201** Erreur support amovible lors de l'IPL

Liste des unités remplaçables sur site :  
USER

FI01105

---

---

**28442202 Erreur support amovible lors de l'IPL****Liste des unités remplaçables sur site :**  
FI00022

FI01105

---

**28443000 Une panne permanente s'est produite sur le processeur d'E-S****Liste des unités remplaçables sur site :**  
FI01101

IOP

MA\_BRDG

---

**28443001 Condition non valide dans le microcode sous licence du processeur d'entrée-sortie****Intervention de l'agent de service :**

Le microcode sous licence a rencontré une condition qui n'aurait pas dû se produire.

**Liste des unités remplaçables sur site :**  
IOP

AJDGP01

---

**28443002 L'unité appelée n'a pas répondu.****Intervention de l'agent de service :**

Effectuez IOPIP16.

**Liste des unités remplaçables sur site :**  
FI01105

STORIOA

FI01140

FI01141

FI01106

---

**28443006 Erreur liée au bus système****Liste des unités remplaçables sur site :**  
IOP

ANYBUS

FI01101

---

**28443020 Le processeur d'E-S a détecté une erreur sur le bus SCSI****Intervention de l'agent de service :**

L'erreur s'est produite sur le bus SCSI 0. Pour corriger ou identifier une éventuelle erreur de l'utilisateur ou de

configuration, effectuez IOPIP17. Utilisez les codes FI (Failing Item) pour identifier les unités défectueuses.

**Liste des unités remplaçables sur site :**  
USER

FI01107

STORIOA

---

**28443021 Le processeur d'E-S a détecté une erreur sur le bus SCSI****Intervention de l'agent de service :**

L'erreur s'est produite sur le bus SCSI 1. Pour corriger ou identifier une éventuelle erreur de l'utilisateur ou de configuration, effectuez IOPIP17. Utilisez les codes FI (Failing Item) pour identifier les unités défectueuses.

**Liste des unités remplaçables sur site :**  
USER

FI01107

STORIOA

---

**28443022 Le processeur d'E-S a détecté une erreur sur le bus SCSI****Intervention de l'agent de service :**

L'erreur s'est produite sur le bus SCSI 2. Pour corriger ou identifier une éventuelle erreur de l'utilisateur ou de configuration, effectuez IOPIP17. Utilisez les codes FI (Failing Item) pour identifier les unités défectueuses.

**Liste des unités remplaçables sur site :**  
USER

FI01107

STORIOA

---

**28443023 Le processeur d'E-S a détecté une erreur sur le bus SCSI****Intervention de l'agent de service :**

Une erreur s'est produite sur le bus SCSI 3. Pour corriger ou identifier une éventuelle erreur de l'utilisateur ou de configuration, effectuez IOPIP17. Utilisez les codes FI (Failing Item) pour identifier les unités défectueuses.

**Liste des unités remplaçables sur site :**  
USER

FI01107

STORIOA



---

**28443080** Erreur du microcode sous licence du processeur d'E-S

Liste des unités remplaçables sur site :  
AJDGP01

---

**28443081** Message consigné dans l'historique du système, aucune action de maintenance requise.

---

**28443084** Erreur sur la carte processeur d'E/S ou de son microcode sous licence

**Intervention de l'agent de service :**  
Une exception du microprocesseur s'est produite sur le processeur d'entrée-sortie.

Liste des unités remplaçables sur site :  
AJDGP01

IOP

FI01104

MA\_BRDG

---

**28443087** Ressource de processeur d'E/S non disponible

**Intervention de l'agent de service :**  
Le microcode sous licence ne permet pas d'allouer les ressources sur la carte du processeur d'entrée-sortie.

Liste des unités remplaçables sur site :  
AJDGP01

AJDG301

IOACNFG

FI01104

---

**28443100** La carte processeur d'E-S a détecté une erreur d'interface

**Intervention de l'agent de service :**  
Une erreur s'est produite sur le bus SCSI 0. Effectuez IOPIP13.

Liste des unités remplaçables sur site :  
FI01107

STORIOA

FI01140

BACKPLN

---

**28443101** La carte processeur d'E-S a détecté une erreur d'interface

**Intervention de l'agent de service :**  
Une erreur s'est produite sur le bus SCSI 1. Effectuez IOPIP13.

Liste des unités remplaçables sur site :  
FI01107

STORIOA

FI01140

BACKPLN

---

**28443102** La carte processeur d'E-S a détecté une erreur d'interface

**Intervention de l'agent de service :**  
Une erreur s'est produite sur le bus SCSI 2. Effectuez IOPIP13.

Liste des unités remplaçables sur site :  
FI01107

STORIOA

FI01140

BACKPLN

---

**28443103** La carte processeur d'E-S a détecté une erreur d'interface

**Intervention de l'agent de service :**  
Une erreur s'est produite sur le bus SCSI 3. Effectuez IOPIP13.

Liste des unités remplaçables sur site :  
FI01107

STORIOA

FI01140

BACKPLN

---

**28443109** Le délai d'expiration d'une commande d'unité a été atteint par le processeur d'E-S

**Intervention de l'agent de service :**  
Effectuez IOPIP16.

Liste des unités remplaçables sur site :  
FI01105

STORIOA

FI01140

---

BACKPLN

FI01106

---

**28443110**    **La carte processeur d'E-S a détecté une erreur d'interface**

**Intervention de l'agent de service :**  
Effectuez IOPIP16.

**Liste des unités remplaçables sur site :**  
FI01105

STORIOA

FI01140

BACKPLN

FI01106

---

**28443120**    **Le processeur d'E-S a détecté que le bus n'était pas en état de fonctionnement**

**Intervention de l'agent de service :**  
L'ajout d'une unité sur le bus SCSI 0 de l'adaptateur d'E-S a rendu le bus non opérationnel. Retirez l'unité.

**Liste des unités remplaçables sur site :**  
SVCDOCS

---

**28443121**    **Le processeur d'E-S a détecté que le bus n'était pas en état de fonctionnement**

**Intervention de l'agent de service :**  
L'ajout d'une unité sur le bus SCSI 1 de l'adaptateur d'E-S a rendu le bus non opérationnel. Retirez l'unité.

**Liste des unités remplaçables sur site :**  
SVCDOCS

---

**28443122**    **Le processeur d'E-S a détecté que le bus n'était pas en état de fonctionnement**

**Intervention de l'agent de service :**  
L'ajout d'une unité sur le bus SCSI 2 de l'adaptateur d'E-S a rendu le bus non opérationnel. Retirez l'unité.

**Liste des unités remplaçables sur site :**  
SVCDOCS

---

**28443123**    **Le processeur d'E-S a détecté que le bus n'était pas en état de fonctionnement**

**Intervention de l'agent de service :**  
L'ajout d'une unité sur le bus SCSI 3 de l'adaptateur d'E-S a rendu le bus non opérationnel. Retirez l'unité.

**Liste des unités remplaçables sur site :**  
SVCDOCS

---

**28443136**    **L'unité amovible est déjà attribuée**

**Liste des unités remplaçables sur site :**  
USER

FI01105

---

**28443140**    **Le processeur d'E-S a détecté que le bus est maintenant en état de fonctionnement**

**Intervention de l'agent de service :**  
Ce code de référence et le code de référence 3120 qui l'a précédé ne nécessitent aucune action de maintenance, puisque le bus SCSI 0 est maintenant opérationnel.

---

**28443141**    **Le processeur d'E-S a détecté que le bus est maintenant en état de fonctionnement**

**Intervention de l'agent de service :**  
Ce code de référence et le code de référence 3121 qui l'a précédé ne nécessitent aucune action de maintenance, puisque le bus SCSI 1 est maintenant en état de fonctionnement.

---

**28443142**    **Le processeur d'E-S a détecté que le bus est maintenant en état de fonctionnement**

**Intervention de l'agent de service :**  
Ce code de référence et le code de référence 3122 qui l'a précédé ne nécessitent aucune action de maintenance, puisque le bus SCSI 2 est maintenant opérationnel.

---

**28443143**    **Le processeur d'E-S a détecté que le bus est maintenant en état de fonctionnement**

**Intervention de l'agent de service :**  
Ce code de référence et le code de référence 3123 qui l'a précédé ne nécessitent aucune action de maintenance, puisque le bus SCSI 3 est maintenant opérationnel.

---

**28443150**    **Le processeur d'E-S a détecté une erreur sur le bus SCSI**

**Intervention de l'agent de service :**  
Les câbles SCSI internes et externes sont connectés simultanément au bus SCSI 0. Corrigez la configuration du bus SCSI 0.

**Liste des unités remplaçables sur site :**  
SVCDOCS

---

---

**28443151**    **Le processeur d'E-S a détecté une erreur sur le bus SCSI**

**Intervention de l'agent de service :**

Les câbles SCSI internes et externes sont connectés simultanément au bus SCSI 1. Corrigez la configuration du bus SCSI 1.

**Liste des unités remplaçables sur site :**

SVCDOS

---

**28443200**    **Une défaillance a été détectée sur une unité de bande, CD ou disque**

**Liste des unités remplaçables sur site :**

FI01105

STORIOA

IOP

MEDIA

---

**28443203**    **Format de support de disque erroné**

**Liste des unités remplaçables sur site :**

FI01105

---

**28443205**    **Erreur de lecture d'un secteur de disque**

**Intervention de l'agent de service :**

Le rechargement de l'unité de disque est peut-être nécessaire, mais le remplacement de l'unité de disque n'est pas obligatoire.

**Liste des unités remplaçables sur site :**

FI01105

---

**28443215**    **Erreur de lecture d'un secteur de disque**

**Intervention de l'agent de service :**

Le rechargement de l'unité de disque est peut-être nécessaire, mais le remplacement de l'unité de disque n'est pas obligatoire.

**Liste des unités remplaçables sur site :**

FI01105

---

**28443250**    **L'initialisation de l'unité de disque est requise pour permettre son utilisation.**

**Intervention de l'agent de service :**

Exécutez une IPL de type D et corrigez les erreurs consignées dans le fichier journal.

**Liste des unités remplaçables sur site :**

USER

---



---

**28443300**    **L'unité de stockage a détecté un incident lié au support**

**Intervention de l'agent de service :**

Effectuez IOPIP01.

**Liste des unités remplaçables sur site :**

MEDIA

FI00121

FI01141

---

**28443400**    **La carte processeur d'E-S a détecté une erreur d'unité**

**Intervention de l'agent de service :**

Remarque : Si des unités externes sont connectées, vérifiez d'abord EXTSCSI et DEVTERM.

**Liste des unités remplaçables sur site :**

FI02112

STORIOA

FI01106

DEVTERM

FI01140

---

**28443401**    **Incident sur le panneau arrière de l'unité**

**Liste des unités remplaçables sur site :**

DEVBPLN

---

**28443501**    **Erreur du microcode sous licence du processeur d'E-S**

**Liste des unités remplaçables sur site :**

AJDGP01

IOP

---

**28443600**    **Message consigné dans l'historique du système, aucune action de maintenance requise.**

**28443601**    **Message consigné dans l'historique du système, aucune action de maintenance requise.**

---

**28446070**    **Une panne permanente s'est produite sur le processeur d'E-S**

**Liste des unités remplaçables sur site :**

IOP

---

---

28446071 Erreur du microcode sous licence du processeur d'E-S

Liste des unités remplaçables sur site :  
AJDGP01

---

28446072 Erreur du microcode sous licence du processeur d'E-S

Liste des unités remplaçables sur site :  
AJDGP01

IOP

---

28446073 Unité IPL non prête

Liste des unités remplaçables sur site :  
MEDIA

FI01105

USER

---

28446075 Ressource de processeur d'E/S non disponible

Liste des unités remplaçables sur site :  
AJDGP01

---

28446076 La carte processeur d'E-S a détecté une erreur de support

Liste des unités remplaçables sur site :  
MEDIA

AJDGP01

FI01105

---

28446081 Erreur du microcode sous licence du processeur d'E-S

Liste des unités remplaçables sur site :  
AJDGP01

IOP

---

28446082 Erreur du microcode sous licence du processeur d'E-S

Liste des unités remplaçables sur site :  
AJDGP01

IOP

---

28446083 Erreur du microcode sous licence du processeur d'E-S

Liste des unités remplaçables sur site :  
AJDGP01

IOP

---

28446085 Erreur du microcode sous licence du processeur d'E-S

Liste des unités remplaçables sur site :  
AJDGP01

IOP

MA\_BRDG

---

28446200 Une erreur matérielle permanente s'est produite sur l'adaptateur d'E-S (IOA)

Liste des unités remplaçables sur site :  
FCIOA

OPT\_CLN

---

28446201 Le répertoire IOA LID est non valide

Liste des unités remplaçables sur site :  
AJDGP01

---

28446602 Une erreur de microcode sous licence du processeur d'E-S s'est produite.

Liste des unités remplaçables sur site :  
AJDGP01

---

28448000 Une erreur permanente s'est produite sur l'adaptateur de cache ou le processeur d'E-S.

Intervention de l'agent de service :

**Remarque :** NE remplacez PAS deux unités à la fois. Remplacez les unités les unes après les autres en respectant l'ordre indiqué.

Liste des unités remplaçables sur site :  
STORIOA

CACHE

---

28448002 Une panne permanente s'est produite sur l'adaptateur de cache.

Intervention de l'agent de service :

**Remarque :** NE remplacez PAS deux unités à la fois. Remplacez les unités les unes après les autres en respectant l'ordre indiqué.

Liste des unités remplaçables sur site :  
CACHE

STORIOA

---

28448004 Chute de tension détectée sur l'alimentation électrique 5 volts du processeur d'entrée-sortie.

Liste des unités remplaçables sur site :  
FI01141

STORIOA

---

28448005 Une erreur réparable s'est produite sur l'adaptateur de cache ou le processeur d'E-S.

Intervention de l'agent de service :

**Remarque :** NE remplacez PAS deux unités à la fois. Remplacez les unités les unes après les autres en respectant l'ordre indiqué.

Liste des unités remplaçables sur site :  
STORIOA

CACHE

---

28448007 Une erreur réparable s'est produite sur l'adaptateur de cache.

Intervention de l'agent de service :

**Remarque :** NE remplacez PAS deux unités à la fois. Remplacez les unités les unes après les autres en respectant l'ordre indiqué.

Liste des unités remplaçables sur site :  
CACHE

STORIOA

---

28448010 Une panne permanente s'est produite sur l'adaptateur de cache.

Intervention de l'agent de service :  
L'adaptateur de cache est manquant, défectueux ou incompatible.

**Remarque :** NE remplacez PAS deux unités à la fois. Remplacez les unités les unes après les autres en respectant l'ordre indiqué.

Liste des unités remplaçables sur site :  
CACHE

STORIOA

---

28448011 Une panne permanente s'est produite sur l'adaptateur de cache.

Intervention de l'agent de service :  
L'adaptateur de cache est manquant, défectueux ou incompatible.

**Remarque :** NE remplacez PAS deux unités à la fois. Remplacez les unités les unes après les autres en respectant l'ordre indiqué.

Liste des unités remplaçables sur site :  
CACHE

STORIOA

---

28448100 Erreur du microcode sous licence du processeur d'E-S

Liste des unités remplaçables sur site :  
AJDGP01

IOP

---

28448130 L'adaptateur d'E-S (IOA) a détecté une erreur réparable sur le bus des unités

Intervention de l'agent de service :  
Une erreur s'est produite sur le bus SCSI 0. Aucune action n'est requise. Ce code de référence est consigné à titre d'information uniquement.

---

28448131 L'adaptateur d'E-S (IOA) a détecté une erreur réparable sur le bus des unités

Intervention de l'agent de service :  
Une erreur s'est produite sur le bus SCSI 1. Aucune action n'est requise. Ce code de référence est consigné à titre d'information uniquement.

---

28448132 L'adaptateur d'E-S (IOA) a détecté une erreur réparable sur le bus des unités

Intervention de l'agent de service :  
Une erreur s'est produite sur le bus SCSI 2. Aucune action n'est requise. Ce code de référence est consigné à titre d'information uniquement.

---

28448133 L'adaptateur d'E-S (IOA) a détecté une erreur réparable sur le bus des unités

Intervention de l'agent de service :  
Une erreur s'est produite sur le bus SCSI 3. Aucune action n'est requise. Ce code de référence est consigné à titre d'information uniquement.

---

**28448140** L'adaptateur d'E-S (IOA) a détecté une erreur réparable sur le bus des unités

**Intervention de l'agent de service :**

Aucune action n'est requise. Ce code de référence est consigné à titre d'information uniquement.

---

**28448141** L'unité IOA a détecté une erreur d'unité réparable

**Intervention de l'agent de service :**

Aucune action n'est requise. Ce code de référence est consigné à titre d'information uniquement.

---

**28448145** Une erreur réparable s'est produite sur le processeur d'E-S.

**Liste des unités remplaçables sur site :**

STORIOA

---

**28448146** L'unité de disque a détecté une erreur réparable

**Liste des unités remplaçables sur site :**

FI01105

---

**28448150** Une panne permanente s'est produite sur le processeur d'E-S

**Liste des unités remplaçables sur site :**

STORIOA

ANYBRDG

---

**28448151** Erreur du microcode sous licence du processeur d'E-S

**Liste des unités remplaçables sur site :**

AJDGP01

STORIOA

---

**28448155** Une panne permanente s'est produite sur le processeur d'E-S

**Liste des unités remplaçables sur site :**

AJDGP01

STORIOA

---

**28448156** Une panne permanente s'est produite sur le processeur d'E-S

**Liste des unités remplaçables sur site :**

AJDGP01

STORIOA

---

**28448157** Erreur sur l'adaptateur d'E-S

**Intervention de l'agent de service :**

Affichez l'entrée du journal des actions de maintenance pour ce code SRC. Si la liste des unités défectueuses indique l'adaptateur d'E-S, remplacez celui-ci. Si la liste des unités défectueuses indique SVCDOCS, NE REMPLACEZ PAS l'adaptateur d'E-S. Il s'agit d'une erreur réparable. Appliquez la procédure suivante au processeur d'entrée-sortie auquel l'adaptateur d'E-S est connecté :

1. Si le processeur d'entrée-sortie n'est pas opérationnel et que des unités de disque sont connectées, procédez à un nouvel IPL du processeur d'E-S via l'outil Hardware Service Manager. La mise en fonction d'autres ressources connectées au processeur d'E-S peut être nécessaire.

2. Si des unités de disque sont connectées, exécutez la commande VRYCFG RESET(\*YES) pour réinitialiser le processeur d'E-S et mettre en fonction les ressources connectées.

**Liste des unités remplaçables sur site :**

SVCDOCS

---

**28448200** Erreur du microcode sous licence du processeur d'E-S

**Liste des unités remplaçables sur site :**

AJDGP01

IOP

---

**28448300** Erreur sur la carte processeur d'E/S ou de son microcode sous licence

**Intervention de l'agent de service :**

Une exception du microprocesseur s'est produite sur le processeur d'entrée-sortie.

**Liste des unités remplaçables sur site :**

STORIOA

IOP

AJDGP01

---

**28448301** Condition non valide dans le microcode sous licence du processeur d'entrée-sortie

**Intervention de l'agent de service :**

Le microcode sous licence a rencontré une condition qui n'aurait pas dû se produire.

**Liste des unités remplaçables sur site :**

FI01101

AJDGP01

IOP

---

**28448400 Erreur du microcode sous licence du processeur d'E-S**

Liste des unités remplaçables sur site :  
AJDGP01

---

**28449000 La carte processeur d'E-S a détecté une erreur d'unité**

Liste des unités remplaçables sur site :  
FI01105

STORIOA

---

**28449001 La carte processeur d'E-S a détecté une erreur de configuration d'unité**

Intervention de l'agent de service :  
Effectuez IOPIP33.

Liste des unités remplaçables sur site :  
SVCDOCS

---

**28449002 La carte processeur d'E-S a détecté une erreur d'unité**

Intervention de l'agent de service :  
Effectuez IOPIP16.

Liste des unités remplaçables sur site :  
FI01105

STORIOA

FI01140

BACKPLN

FI01106

---

**28449008 La carte d'entrée-sortie ne prend pas en charge les fonctions prévues pour les unités**

Intervention de l'agent de service :  
Effectuez IOPIP25.

Liste des unités remplaçables sur site :  
SVCDOCS

---

**28449009 Faites appel au support technique pour obtenir de l'aide**

Liste des unités remplaçables sur site :  
SVCDOCS

---

**28449010 Les données de cache associées aux unités connectées sont introuvables. Effectuez IOPIP31.**

Liste des unités remplaçables sur site :  
SVCDOCS

---

**28449011 Les données de cache appartiennent à des unités autres que les unités connectées**

Intervention de l'agent de service :  
Effectuez IOPIP32.

Liste des unités remplaçables sur site :  
SVCDOCS

---

**28449012 L'adaptateur de cache requis par le processeur d'E-S est introuvable.**

Intervention de l'agent de service :  
L'adaptateur de cache est manquant ou défectueux.  
Effectuez IOPIP29.

Liste des unités remplaçables sur site :  
CACHE

---

**28449013 Le processeur d'E-S n'est pas compatible avec l'adaptateur de cache connecté.**

Intervention de l'agent de service :  
Effectuez IOPIP19.

Liste des unités remplaçables sur site :  
SVCDOCS

---

**28449020 Module non fonctionnel en raison de l'absence de configuration matérielle.**

Intervention de l'agent de service :  
Effectuez IOPIP20.

Liste des unités remplaçables sur site :  
SVCDOCS

---

**28449021 Module non fonctionnel en raison de l'absence de configuration matérielle.**

Intervention de l'agent de service :  
Effectuez IOPIP20.

Liste des unités remplaçables sur site :  
SVCDOCS

---

**28449022 Module non fonctionnel en raison de l'absence de configuration matérielle.**

Intervention de l'agent de service :  
Effectuez IOPIP22.

Liste des unités remplaçables sur site :  
SVCDOCS

---

**28449023**    **Module non fonctionnel en raison de l'absence de configuration matérielle.**

**Intervention de l'agent de service :**  
Effectuez IOPIP22.

**Liste des unités remplaçables sur site :**  
SVCDOCS

---

**28449024**    **Module non fonctionnel en raison de l'absence de configuration matérielle.**

**Intervention de l'agent de service :**  
Effectuez IOPIP22.

**Liste des unités remplaçables sur site :**  
SVCDOCS

---

**28449025**    **L'unité de disque n'est pas prise en charge sur son emplacement physique.**

**Intervention de l'agent de service :**  
Effectuez IOPIP21.

**Liste des unités remplaçables sur site :**  
SVCDOCS

---

**28449026**    **Module non fonctionnel en raison de l'absence de configuration matérielle.**

**Intervention de l'agent de service :**  
Effectuez IOPIP22.

**Liste des unités remplaçables sur site :**  
SVCDOCS

---

**28449027**    **Module non fonctionnel en raison de l'absence de configuration matérielle.**

**Intervention de l'agent de service :**  
Effectuez IOPIP34.

**Liste des unités remplaçables sur site :**  
SVCDOCS

---

**28449028**    **Une modification de configuration matérielle incorrecte a été détectée.**

**Intervention de l'agent de service :**  
Réduisez le nombre de modules du processeur d'E-S. Déplacez toutes les unités d'un module vers un autre processeur d'E-S prenant en charge les modules, ou arrêtez un module sur ce processeur d'E-S.

**Liste des unités remplaçables sur site :**  
SVCDOCS

---

**28449029**    **Une modification de configuration matérielle incorrecte a été détectée.**

**Intervention de l'agent de service :**  
Prenez contact avec votre support technique.

**Liste des unités remplaçables sur site :**

SVCDOCS

---

**2844902F**    **Entrée supplémentaire pour le module dans l'historique d'activité produit**

**Intervention de l'agent de service :**  
Cette entrée contient des informations supplémentaires sur le module pour les codes de référence 90xx, lorsque le module comprend plus de 10 membres. Utilisez l'entrée 90xx qui s'est produite en même temps que ce code de référence comme point de départ pour la résolution de cet incident.

---

**28449030**    **Le module n'est plus protégé en raison de l'absence ou d'une défaillance de l'unité de disque. Effectuez IOPIP21.**

**Liste des unités remplaçables sur site :**  
SVCDOCS

---

**28449031**    **Protection du module temporairement désactivée**

**Intervention de l'agent de service :**  
Aucune action n'est requise. La protection va être réinitialisée automatiquement.

---

**28449040**    **Protection du module temporairement désactivée**

**Intervention de l'agent de service :**  
Aucune action n'est requise. La protection va être réinitialisée automatiquement.

---

**28449041**    **Erreurs détectées et corrigées lors du contrôle de parité sur le module d'arrière-plan. Prenez contact avec votre support technique pour signaler l'incident.**

**Liste des unités remplaçables sur site :**  
AJDGP01

---

**28449050**    **Les données de cache requises sont introuvables sur une unité de disque.**

**Intervention de l'agent de service :**  
Effectuez IOPIP30.

**Liste des unités remplaçables sur site :**  
SVCDOCS

---

**28449051**    **Des données de cache du processeur d'E-S existent pour une unité manquante ou défectueuse.**

**Intervention de l'agent de service :**  
Si toutes les unités configurées sont manquantes, un code de référence 9054 peut apparaître dans l'historique



d'activité produit. Si tel est le cas, exécutez l'action indiquée pour le code de référence 9054. Sinon, effectuez IOPIP27.

**Liste des unités remplaçables sur site :**  
SVCDOCS

---

**28449052** Des données de cache existent pour l'unité modifiée.

**Intervention de l'agent de service :**  
Effectuez IOPIP28.

**Liste des unités remplaçables sur site :**  
SVCDOCS

---

**28449053** Ressources processeur d'E-S non disponibles en raison d'incidents précédents.

**Intervention de l'agent de service :**  
Une action est requise sur les autres codes de référence renvoyés pour le processeur d'E-S. Si vous ne parvenez pas à accéder à l'écran SST ou DST et à exécuter une IPL de type A ou B, exécutez une IPL de type D à partir d'un support amovible. Recherchez les autres codes de référence relatifs au processeur d'E-S dans l'historique d'activité des produits et effectuez les actions correctives appropriées.

**Liste des unités remplaçables sur site :**  
SVCDOCS

---

**28449054** Ressources processeur d'E-S non disponibles en raison d'incidents précédents.

**Intervention de l'agent de service :**  
Mettez le système et procédez au retrait de toutes les unités de disque nouvelles ou de rechange. Exécutez une IPL du système sur l'écran DST. Si vous ne parvenez pas à exécuter une IPL de type A ou B, exécutez une IPL de type D à partir d'un support amovible. Recherchez les autres codes de référence relatifs au processeur d'E-S dans l'historique d'activité des produits et effectuez les actions correctives appropriées.

**Liste des unités remplaçables sur site :**  
SVCDOCS

---

**28449081** La carte processeur d'E-S a détecté une erreur d'unité

**Liste des unités remplaçables sur site :**  
FI01105

STORIOA

---

**28449082** La carte processeur d'E-S a détecté une erreur d'unité

**Intervention de l'agent de service :**  
Effectuez IOPIP16.

**Liste des unités remplaçables sur site :**  
FI01105

STORIOA

FI01140

BACKPLN

FI01106

---

**28449090** L'unité de disque a été modifiée après le dernier état connu.

**Intervention de l'agent de service :**  
Relancez l'IPL du système. Si des codes de référence sont renvoyés, utilisez le nouveau code de référence comme point d'entrée pour la résolution de l'incident. Si vous ne parvenez pas à résoudre l'incident, prenez contact avec votre support technique.

**Liste des unités remplaçables sur site :**  
SVCDOCS

---

**28449091** Une modification de configuration matérielle incorrecte a été détectée.

**Intervention de l'agent de service :**  
Relancez l'IPL du système. Si des codes de référence sont renvoyés, utilisez le nouveau code de référence comme point d'entrée pour la résolution de l'incident. Si vous ne parvenez pas à résoudre l'incident, prenez contact avec votre support technique.

**Liste des unités remplaçables sur site :**  
SVCDOCS

---

**28449092** L'initialisation de l'unité de disque est requise pour permettre son utilisation.

**Intervention de l'agent de service :**  
Effectuez IOPIP26.

**Liste des unités remplaçables sur site :**  
SVCDOCS

---

**2844B3B1** Une panne permanente s'est produite sur le processeur d'E-S

**Liste des unités remplaçables sur site :**  
IOP

---

2844B3B2 Une panne permanente s'est produite sur le processeur d'E-S

Liste des unités remplaçables sur site :  
IOP

---

2844B3B3 Une panne permanente s'est produite sur le processeur d'E-S

Liste des unités remplaçables sur site :  
IOP

---

2844B3B4 Une panne permanente s'est produite sur le processeur d'E-S

Liste des unités remplaçables sur site :  
IOP

---

2844B3B5 Une panne permanente s'est produite sur le processeur d'E-S

Liste des unités remplaçables sur site :  
IOP

---

2844B3B6 Une panne permanente s'est produite sur le processeur d'E-S

Liste des unités remplaçables sur site :  
IOP

---

2844B3B7 Une panne permanente s'est produite sur le processeur d'E-S

Liste des unités remplaçables sur site :  
IOP

---

2844B3B8 Erreur détectée au niveau du pont à adaptateurs multiples.

Liste des unités remplaçables sur site :  
MA\_BRDG

IOP

---

2844B3B9 Une panne permanente s'est produite sur le processeur d'E-S

Liste des unités remplaçables sur site :  
IOP

---

2844B3E0 Le processeur d'E-S a détecté une erreur.

Liste des unités remplaçables sur site :  
IOP

MA\_BRDG

---

2844B3E1 Le processeur d'E-S a détecté une erreur.

Liste des unités remplaçables sur site :  
IOP

MA\_BRDG

---

2844B410 Une panne permanente s'est produite sur le processeur d'E-S

Liste des unités remplaçables sur site :  
STORIOA

---

2844B411 Une panne permanente s'est produite sur le processeur d'E-S

Liste des unités remplaçables sur site :  
STORIOA

---

2844B412 Une erreur s'est produite sur l'interface du bus d'unité de bande, CD disque

Intervention de l'agent de service :  
Effectuez IOPIP16.

Liste des unités remplaçables sur site :  
FI01107

FI01140

STORIOA

DEVTERM

---

2844B935 Un matériel inconnu a été détecté

Liste des unités remplaçables sur site :  
FI01101

AJDGP01

IOP

MA\_BRDG

---

2844BE00 Le processeur d'E-S a détecté une erreur.

Liste des unités remplaçables sur site :  
AJDGP01

IOP

FI01104

MA\_BRDG

---

---

**2844FF3D** L'adaptateur d'E-S a détecté une erreur réparable

Liste des unités remplaçables sur site :  
STORIOA

ANYBRDG

---

**2844FF6D** Le processeur d'E-S a détecté une erreur de bus système réparable.

Liste des unités remplaçables sur site :  
IOP

ANYBUS

---

**284B0A17** Une panne permanente s'est produite sur le processeur d'E-S

Liste des unités remplaçables sur site :  
IOP

MA\_BRDG

AJDGP01

AJDG301

---

**284B0A22** Le processeur d'E-S a détecté une erreur de transfert mémoire.

Liste des unités remplaçables sur site :  
AJDGP01

AJDG301

IOP

MA\_BRDG

---

**284B102E** Aucun secteur de remplacement n'est disponible pour le stockage sur disque

Liste des unités remplaçables sur site :  
FI01105

---

**284B1306** Erreur sur la carte processeur d'E/S ou de son microcode sous licence

**Intervention de l'agent de service :**  
Une exception du microprocesseur s'est produite sur le processeur d'entrée-sortie.

Liste des unités remplaçables sur site :  
AJDGP01

IOP

FI01104

---

BACKPLN

---

**284B1307** Ressource de processeur d'E/S non disponible

Liste des unités remplaçables sur site :  
AJDGP01

AJDG301

---

**284B1310** Ressource de processeur d'E/S non disponible

**Intervention de l'agent de service :**  
Le journal d'erreurs du processeur d'entrée-sortie est alimenté plus rapidement que les erreurs consignées sur le système. Vérifiez et corrigez les autres erreurs consignées sur le système.

---

**284B1317** Erreur de carte processeur d'E/S (IOP)

**Intervention de l'agent de service :**  
Affichez l'entrée du journal des actions de maintenance pour ce code SRC. Si la liste des unités défectueuses indique le processeur d'E-S, remplacez celui-ci. Si la liste des unités défectueuses indique SVCDOCS, NE REMPLACEZ PAS le processeur d'E-S. Il s'agit d'une erreur réparable. Procédez comme suit :

1. Si le processeur d'entrée-sortie n'est pas opérationnel et que des unités de disque sont connectées, procédez à un nouvel IPL du processeur d'E-S via l'outil Hardware Service Manager. La mise en fonction d'autres ressources connectées au processeur d'E-S peut être nécessaire.

2. Si des unités de disque sont connectées, exécutez la commande VRYCFG RESET(\*YES) pour réinitialiser le processeur d'E-S et mettre en fonction les ressources connectées.

Liste des unités remplaçables sur site :  
SVCDOCS

---

**284B2200** Erreur du microcode sous licence du processeur d'E-S

Liste des unités remplaçables sur site :  
AJDGP01

---

**284B2201** Erreur support amovible lors de l'IPL

Liste des unités remplaçables sur site :  
USER

FI01105

---

---

**284B2202 Erreur support amovible lors de l'IPL****Liste des unités remplaçables sur site :**  
FI00022

FI01105

---

**284B3000 Une panne permanente s'est produite sur le processeur d'E-S****Liste des unités remplaçables sur site :**  
FI01101

IOP

MA\_BRDG

---

**284B3001 Condition non valide dans le microcode sous licence du processeur d'entrée-sortie****Intervention de l'agent de service :**

Le microcode sous licence a rencontré une condition qui n'aurait pas dû se produire.

**Liste des unités remplaçables sur site :**  
IOP

AJDGP01

---

**284B3002 L'unité appelée n'a pas répondu.****Intervention de l'agent de service :**

Effectuez IOPIP16.

**Liste des unités remplaçables sur site :**  
FI01105

STORIOA

FI01140

FI01141

FI01106

---

**284B3006 Erreur liée au bus système****Liste des unités remplaçables sur site :**  
IOP

ANYBUS

FI01101

---

**284B3020 Le processeur d'E-S a détecté une erreur sur le bus SCSI****Intervention de l'agent de service :**

L'erreur s'est produite sur le bus SCSI 0. Pour corriger ou identifier une éventuelle erreur de l'utilisateur ou de

configuration, effectuez IOPIP17. Utilisez les codes FI (Failing Item) pour identifier les unités défectueuses.

**Liste des unités remplaçables sur site :**  
USER

FI01107

STORIOA

---

**284B3021 Le processeur d'E-S a détecté une erreur sur le bus SCSI****Intervention de l'agent de service :**

L'erreur s'est produite sur le bus SCSI 1. Pour corriger ou identifier une éventuelle erreur de l'utilisateur ou de configuration, effectuez IOPIP17. Utilisez les codes FI (Failing Item) pour identifier les unités défectueuses.

**Liste des unités remplaçables sur site :**  
USER

FI01107

STORIOA

---

**284B3022 Le processeur d'E-S a détecté une erreur sur le bus SCSI****Intervention de l'agent de service :**

L'erreur s'est produite sur le bus SCSI 2. Pour corriger ou identifier une éventuelle erreur de l'utilisateur ou de configuration, effectuez IOPIP17. Utilisez les codes FI (Failing Item) pour identifier les unités défectueuses.

**Liste des unités remplaçables sur site :**  
USER

FI01107

STORIOA

---

**284B3023 Le processeur d'E-S a détecté une erreur sur le bus SCSI****Intervention de l'agent de service :**

Une erreur s'est produite sur le bus SCSI 3. Pour corriger ou identifier une éventuelle erreur de l'utilisateur ou de configuration, effectuez IOPIP17. Utilisez les codes FI (Failing Item) pour identifier les unités défectueuses.

**Liste des unités remplaçables sur site :**  
USER

FI01107

STORIOA

---

**284B3080** Erreur du microcode sous licence du processeur d'E-S

Liste des unités remplaçables sur site :  
AJDGP01

---

**284B3081** Message consigné dans l'historique du système, aucune action de maintenance requise.

---

**284B3084** Erreur sur la carte processeur d'E/S ou de son microcode sous licence

**Intervention de l'agent de service :**  
Une exception du microprocesseur s'est produite sur le processeur d'entrée-sortie.

Liste des unités remplaçables sur site :  
AJDGP01

IOP

FI01104

MA\_BRDG

---

**284B3087** Ressource de processeur d'E/S non disponible

**Intervention de l'agent de service :**  
Le microcode sous licence ne permet pas d'allouer les ressources sur la carte du processeur d'entrée-sortie.

Liste des unités remplaçables sur site :  
AJDGP01

AJDG301

IOACNFG

FI01104

---

**284B3100** La carte processeur d'E-S a détecté une erreur d'interface

**Intervention de l'agent de service :**  
Une erreur s'est produite sur le bus SCSI 0. Effectuez IOPIP13.

Liste des unités remplaçables sur site :  
FI01107

STORIOA

FI01140

DEVBPLN

---

**284B3101** La carte processeur d'E-S a détecté une erreur d'interface

**Intervention de l'agent de service :**  
Une erreur s'est produite sur le bus SCSI 1. Effectuez IOPIP13.

Liste des unités remplaçables sur site :  
FI01107

STORIOA

FI01140

DEVBPLN

---

**284B3102** La carte processeur d'E-S a détecté une erreur d'interface

**Intervention de l'agent de service :**  
Une erreur s'est produite sur le bus SCSI 2. Effectuez IOPIP13.

Liste des unités remplaçables sur site :  
FI01107

STORIOA

FI01140

DEVBPLN

---

**284B3103** La carte processeur d'E-S a détecté une erreur d'interface

**Intervention de l'agent de service :**  
Une erreur s'est produite sur le bus SCSI 3. Effectuez IOPIP13.

Liste des unités remplaçables sur site :  
FI01107

STORIOA

FI01140

DEVBPLN

---

**284B3109** Le délai d'expiration d'une commande d'unité a été atteint par le processeur d'E-S

**Intervention de l'agent de service :**  
Effectuez IOPIP16.

Liste des unités remplaçables sur site :  
FI01105

STORIOA

FI01140

---

BACKPLN

FI01106

---

**284B3110**    **La carte processeur d'E-S a détecté une erreur d'interface**

**Intervention de l'agent de service :**  
Effectuez IOPIP16.

**Liste des unités remplaçables sur site :**  
FI01105

STORIOA

FI01140

BACKPLN

FI01106

---

**284B3120**    **Le processeur d'E-S a détecté que le bus n'était pas en état de fonctionnement**

**Intervention de l'agent de service :**  
L'ajout d'une unité sur le bus SCSI 0 de l'adaptateur d'E-S a rendu le bus non opérationnel. Retirez l'unité.

**Liste des unités remplaçables sur site :**  
SVCDOCS

---

**284B3121**    **Le processeur d'E-S a détecté que le bus n'était pas en état de fonctionnement**

**Intervention de l'agent de service :**  
L'ajout d'une unité sur le bus SCSI 1 de l'adaptateur d'E-S a rendu le bus non opérationnel. Retirez l'unité.

**Liste des unités remplaçables sur site :**  
SVCDOCS

---

**284B3122**    **Le processeur d'E-S a détecté que le bus n'était pas en état de fonctionnement**

**Intervention de l'agent de service :**  
L'ajout d'une unité sur le bus SCSI 2 de l'adaptateur d'E-S a rendu le bus non opérationnel. Retirez l'unité.

**Liste des unités remplaçables sur site :**  
SVCDOCS

---

**284B3123**    **Le processeur d'E-S a détecté que le bus n'était pas en état de fonctionnement**

**Intervention de l'agent de service :**  
L'ajout d'une unité sur le bus SCSI 3 de l'adaptateur d'E-S a rendu le bus non opérationnel. Retirez l'unité.

**Liste des unités remplaçables sur site :**  
SVCDOCS

---

**284B3136**    **L'unité amovible est déjà attribuée**

**Liste des unités remplaçables sur site :**  
USER

FI01105

---

**284B3140**    **Le processeur d'E-S a détecté que le bus est maintenant en état de fonctionnement**

**Intervention de l'agent de service :**  
Ce code de référence et le code de référence 3120 qui l'a précédé ne nécessitent aucune action de maintenance, puisque le bus SCSI 0 est maintenant opérationnel.

---

**284B3141**    **Le processeur d'E-S a détecté que le bus est maintenant en état de fonctionnement**

**Intervention de l'agent de service :**  
Ce code de référence et le code de référence 3121 qui l'a précédé ne nécessitent aucune action de maintenance, puisque le bus SCSI 1 est maintenant en état de fonctionnement.

---

**284B3142**    **Le processeur d'E-S a détecté que le bus est maintenant en état de fonctionnement**

**Intervention de l'agent de service :**  
Ce code de référence et le code de référence 3122 qui l'a précédé ne nécessitent aucune action de maintenance, puisque le bus SCSI 2 est maintenant opérationnel.

---

**284B3143**    **Le processeur d'E-S a détecté que le bus est maintenant en état de fonctionnement**

**Intervention de l'agent de service :**  
Ce code de référence et le code de référence 3123 qui l'a précédé ne nécessitent aucune action de maintenance, puisque le bus SCSI 3 est maintenant opérationnel.

---

**284B3150**    **Le processeur d'E-S a détecté une erreur sur le bus SCSI**

**Intervention de l'agent de service :**  
Les câbles SCSI internes et externes sont connectés simultanément au bus SCSI 0. Corrigez la configuration du bus SCSI 0.

**Liste des unités remplaçables sur site :**  
SVCDOCS

---

---

**284B3151**    **Le processeur d'E-S a détecté une erreur sur le bus SCSI**

**Intervention de l'agent de service :**

Les câbles SCSI internes et externes sont connectés simultanément au bus SCSI 1. Corrigez la configuration du bus SCSI 1.

**Liste des unités remplaçables sur site :**  
SVCDOS

---

**284B3200**    **Une défaillance a été détectée sur une unité de bande, CD ou disque**

**Liste des unités remplaçables sur site :**  
FI01105

STORIOA

IOP

MEDIA

---

**284B3203**    **Format de support de disque erroné**

**Liste des unités remplaçables sur site :**  
FI01105

---

**284B3205**    **Erreur de lecture d'un secteur de disque**

**Intervention de l'agent de service :**

Le rechargement de l'unité de disque est peut-être nécessaire, mais le remplacement de l'unité de disque n'est pas obligatoire.

**Liste des unités remplaçables sur site :**  
FI01105

---

**284B3215**    **Erreur de lecture d'un secteur de disque**

**Intervention de l'agent de service :**

Le rechargement de l'unité de disque est peut-être nécessaire, mais le remplacement de l'unité de disque n'est pas obligatoire.

**Liste des unités remplaçables sur site :**  
FI01105

---

**284B3250**    **L'initialisation de l'unité de disque est requise pour permettre son utilisation.**

**Intervention de l'agent de service :**

Exécutez une IPL de type D et corrigez les erreurs consignées dans le fichier journal.

**Liste des unités remplaçables sur site :**  
USER

---

**284B3300**    **L'unité de stockage a détecté un incident lié au support**

**Intervention de l'agent de service :**

Effectuez IOPIP01.

**Liste des unités remplaçables sur site :**  
MEDIA

FI00121

FI01141

---

**284B3400**    **La carte processeur d'E-S a détecté une erreur d'unité**

**Intervention de l'agent de service :**

Remarque : Si des unités externes sont connectées, vérifiez d'abord EXTSCSI et DEVTERM.

**Liste des unités remplaçables sur site :**  
FI02112

STORIOA

FI01106

DEVTERM

FI01140

---

**284B3401**    **Incident sur le panneau arrière de l'unité**

**Liste des unités remplaçables sur site :**  
DEVBPLN

---

**284B3501**    **Erreur du microcode sous licence du processeur d'E-S**

**Liste des unités remplaçables sur site :**  
AJDGP01

IOP

---

**284B3600**    **Message consigné dans l'historique du système, aucune action de maintenance requise.**

---

**284B3601**    **Message consigné dans l'historique du système, aucune action de maintenance requise.**

---

**284B6070**    **Une panne permanente s'est produite sur le processeur d'E-S**

**Liste des unités remplaçables sur site :**  
IOP

---

284B6071 Erreur du microcode sous licence du processeur d'E-S

Liste des unités remplaçables sur site :  
AJDGP01

---

284B6072 Erreur du microcode sous licence du processeur d'E-S

Liste des unités remplaçables sur site :  
AJDGP01

IOP

---

284B6073 Unité IPL non prête

Liste des unités remplaçables sur site :  
MEDIA

FI01105

USER

---

284B6075 Ressource de processeur d'E/S non disponible

Liste des unités remplaçables sur site :  
AJDGP01

---

284B6076 La carte processeur d'E-S a détecté une erreur de support

Liste des unités remplaçables sur site :  
MEDIA

AJDGP01

FI01105

---

284B6081 Erreur du microcode sous licence du processeur d'E-S

Liste des unités remplaçables sur site :  
AJDGP01

IOP

---

284B6082 Erreur du microcode sous licence du processeur d'E-S

Liste des unités remplaçables sur site :  
AJDGP01

IOP

---

284B6083 Erreur du microcode sous licence du processeur d'E-S

Liste des unités remplaçables sur site :  
AJDGP01

IOP

---

284B6085 Erreur du microcode sous licence du processeur d'E-S

Liste des unités remplaçables sur site :  
AJDGP01

IOP

MA\_BRDG

---

284B6200 Une erreur matérielle permanente s'est produite sur l'adaptateur d'E-S (IOA)

Liste des unités remplaçables sur site :  
FCIOA

OPT\_CLN

---

284B6201 Le répertoire IOA LID est non valide

Liste des unités remplaçables sur site :  
AJDGP01

---

284B6602 Une erreur de microcode sous licence du processeur d'E-S s'est produite.

Liste des unités remplaçables sur site :  
AJDGP01

---

284B8000 Une erreur permanente s'est produite sur l'adaptateur de cache ou le processeur d'E-S.

Intervention de l'agent de service :

**Remarque :** NE remplacez PAS deux unités à la fois. Remplacez les unités les unes après les autres en respectant l'ordre indiqué.

Liste des unités remplaçables sur site :  
STORIOA

CACHE

---

284B8002 Une panne permanente s'est produite sur l'adaptateur de cache.

Intervention de l'agent de service :

**Remarque :** NE remplacez PAS deux unités à la fois. Remplacez les unités les unes après les autres en respectant l'ordre indiqué.



Liste des unités remplaçables sur site :  
CACHE

STORIOA

---

284B8004 Chute de tension détectée sur l'alimentation électrique 5 volts du processeur d'entrée-sortie.

Liste des unités remplaçables sur site :  
FI01141

STORIOA

---

284B8005 Une erreur réparable s'est produite sur l'adaptateur de cache ou le processeur d'E-S.

Intervention de l'agent de service :

**Remarque :** NE remplacez PAS deux unités à la fois. Remplacez les unités les unes après les autres en respectant l'ordre indiqué.

Liste des unités remplaçables sur site :  
STORIOA

CACHE

---

284B8007 Une erreur réparable s'est produite sur l'adaptateur de cache.

Intervention de l'agent de service :

**Remarque :** NE remplacez PAS deux unités à la fois. Remplacez les unités les unes après les autres en respectant l'ordre indiqué.

Liste des unités remplaçables sur site :  
CACHE

STORIOA

---

284B8010 Une panne permanente s'est produite sur l'adaptateur de cache.

Intervention de l'agent de service :  
L'adaptateur de cache est manquant, défectueux ou incompatible.

**Remarque :** NE remplacez PAS deux unités à la fois. Remplacez les unités les unes après les autres en respectant l'ordre indiqué.

Liste des unités remplaçables sur site :  
CACHE

STORIOA

---

284B8011 Une panne permanente s'est produite sur l'adaptateur de cache.

Intervention de l'agent de service :  
L'adaptateur de cache est manquant, défectueux ou incompatible.

**Remarque :** NE remplacez PAS deux unités à la fois. Remplacez les unités les unes après les autres en respectant l'ordre indiqué.

Liste des unités remplaçables sur site :  
CACHE

STORIOA

---

284B8100 Erreur du microcode sous licence du processeur d'E-S

Liste des unités remplaçables sur site :  
AJDGP01

IOP

---

284B8130 L'adaptateur d'E-S (IOA) a détecté une erreur réparable sur le bus des unités

Intervention de l'agent de service :  
Une erreur s'est produite sur le bus SCSI 0. Aucune action n'est requise. Ce code de référence est consigné à titre d'information uniquement.

---

284B8131 L'adaptateur d'E-S (IOA) a détecté une erreur réparable sur le bus des unités

Intervention de l'agent de service :  
Une erreur s'est produite sur le bus SCSI 1. Aucune action n'est requise. Ce code de référence est consigné à titre d'information uniquement.

---

284B8132 L'adaptateur d'E-S (IOA) a détecté une erreur réparable sur le bus des unités

Intervention de l'agent de service :  
Une erreur s'est produite sur le bus SCSI 2. Aucune action n'est requise. Ce code de référence est consigné à titre d'information uniquement.

---

284B8133 L'adaptateur d'E-S (IOA) a détecté une erreur réparable sur le bus des unités

Intervention de l'agent de service :  
Une erreur s'est produite sur le bus SCSI 3. Aucune action n'est requise. Ce code de référence est consigné à titre d'information uniquement.

---

**284B8140** L'adaptateur d'E-S (IOA) a détecté une erreur réparable sur le bus des unités

**Intervention de l'agent de service :**

Aucune action n'est requise. Ce code de référence est consigné à titre d'information uniquement.

---

**284B8141** L'unité IOA a détecté une erreur d'unité réparable

**Intervention de l'agent de service :**

Aucune action n'est requise. Ce code de référence est consigné à titre d'information uniquement.

---

**284B8145** Une erreur réparable s'est produite sur le processeur d'E-S.

**Liste des unités remplaçables sur site :**

STORIOA

---

**284B8146** L'unité de disque a détecté une erreur réparable

**Liste des unités remplaçables sur site :**

FI01105

---

**284B8150** Une panne permanente s'est produite sur le processeur d'E-S

**Liste des unités remplaçables sur site :**

STORIOA

ANYBRDG

---

**284B8151** Erreur du microcode sous licence du processeur d'E-S

**Liste des unités remplaçables sur site :**

AJDGP01

STORIOA

---

**284B8155** Une panne permanente s'est produite sur le processeur d'E-S

**Liste des unités remplaçables sur site :**

AJDGP01

STORIOA

---

**284B8156** Une panne permanente s'est produite sur le processeur d'E-S

**Liste des unités remplaçables sur site :**

AJDGP01

STORIOA

---

**284B8157** Erreur sur l'adaptateur d'E-S

**Intervention de l'agent de service :**

Affichez l'entrée du journal des actions de maintenance pour ce code SRC. Si la liste des unités défectueuses indique l'adaptateur d'E-S, remplacez celui-ci. Si la liste des unités défectueuses indique SVCDOCS, NE REMPLACEZ PAS l'adaptateur d'E-S. Il s'agit d'une erreur réparable. Appliquez la procédure suivante au processeur d'entrée-sortie auquel l'adaptateur d'E-S est connecté :

1. Si le processeur d'entrée-sortie n'est pas opérationnel et que des unités de disque sont connectées, procédez à un nouvel IPL du processeur d'E-S via l'outil Hardware Service Manager. La mise en fonction d'autres ressources connectées au processeur d'E-S peut être nécessaire.

2. Si des unités de disque sont connectées, exécutez la commande VRYCFG RESET(\*YES) pour réinitialiser le processeur d'E-S et mettre en fonction les ressources connectées.

**Liste des unités remplaçables sur site :**

SVCDOCS

---

**284B8200** Erreur du microcode sous licence du processeur d'E-S

**Liste des unités remplaçables sur site :**

AJDGP01

IOP

---

**284B8300** Erreur sur la carte processeur d'E/S ou de son microcode sous licence

**Intervention de l'agent de service :**

Une exception du microprocesseur s'est produite sur le processeur d'entrée-sortie.

**Liste des unités remplaçables sur site :**

STORIOA

IOP

AJDGP01

---

**284B8301** Condition non valide dans le microcode sous licence du processeur d'entrée-sortie

**Intervention de l'agent de service :**

Le microcode sous licence a rencontré une condition qui n'aurait pas dû se produire.

**Liste des unités remplaçables sur site :**

FI01101

AJDGP01

IOP

---

**284B8400** Erreur du microcode sous licence du processeur d'E-S

Liste des unités remplaçables sur site :  
AJDGP01

---

**284B9000** La carte processeur d'E-S a détecté une erreur d'unité

Liste des unités remplaçables sur site :  
FI01105

STORIOA

---

**284B9001** La carte processeur d'E-S a détecté une erreur de configuration d'unité

Intervention de l'agent de service :  
Effectuez IOPIP33.

Liste des unités remplaçables sur site :  
SVCDOCS

---

**284B9002** La carte processeur d'E-S a détecté une erreur d'unité

Intervention de l'agent de service :  
Effectuez IOPIP16.

Liste des unités remplaçables sur site :  
FI01105

STORIOA

FI01140

BACKPLN

FI01106

---

**284B9008** La carte d'entrée-sortie ne prend pas en charge les fonctions prévues pour les unités

Intervention de l'agent de service :  
Effectuez IOPIP25.

Liste des unités remplaçables sur site :  
SVCDOCS

---

**284B9009** Faites appel au support technique pour obtenir de l'aide

Liste des unités remplaçables sur site :  
SVCDOCS

---

**284B9010** Les données de cache associées aux unités connectées sont introuvables. Effectuez IOPIP31.

Liste des unités remplaçables sur site :  
SVCDOCS

---

**284B9011** Les données de cache appartiennent à des unités autres que les unités connectées

Intervention de l'agent de service :  
Effectuez IOPIP32.

Liste des unités remplaçables sur site :  
SVCDOCS

---

**284B9012** L'adaptateur de cache requis par le processeur d'E-S est introuvable.

Intervention de l'agent de service :  
L'adaptateur de cache est manquant ou défectueux. Effectuez IOPIP29.

Liste des unités remplaçables sur site :  
CACHE

---

**284B9013** Le processeur d'E-S n'est pas compatible avec l'adaptateur de cache connecté.

Intervention de l'agent de service :  
Effectuez IOPIP19.

Liste des unités remplaçables sur site :  
SVCDOCS

---

**284B9020** Module non fonctionnel en raison de l'absence de configuration matérielle.

Intervention de l'agent de service :  
Effectuez IOPIP20.

Liste des unités remplaçables sur site :  
SVCDOCS

---

**284B9021** Module non fonctionnel en raison de l'absence de configuration matérielle.

Intervention de l'agent de service :  
Effectuez IOPIP20.

Liste des unités remplaçables sur site :  
SVCDOCS

---

**284B9022** Module non fonctionnel en raison de l'absence de configuration matérielle.

Intervention de l'agent de service :  
Effectuez IOPIP22.

Liste des unités remplaçables sur site :  
SVCDOCS

---

**284B9023**    **Module non fonctionnel en raison de l'absence de configuration matérielle.**

**Intervention de l'agent de service :**  
Effectuez IOPIP22.

**Liste des unités remplaçables sur site :**  
SVCDOCS

---

**284B9024**    **Module non fonctionnel en raison de l'absence de configuration matérielle.**

**Intervention de l'agent de service :**  
Effectuez IOPIP22.

**Liste des unités remplaçables sur site :**  
SVCDOCS

---

**284B9025**    **L'unité de disque n'est pas prise en charge sur son emplacement physique.**

**Intervention de l'agent de service :**  
Effectuez IOPIP21.

**Liste des unités remplaçables sur site :**  
SVCDOCS

---

**284B9026**    **Module non fonctionnel en raison de l'absence de configuration matérielle.**

**Intervention de l'agent de service :**  
Effectuez IOPIP22.

**Liste des unités remplaçables sur site :**  
SVCDOCS

---

**284B9027**    **Module non fonctionnel en raison de l'absence de configuration matérielle.**

**Intervention de l'agent de service :**  
Effectuez IOPIP34.

**Liste des unités remplaçables sur site :**  
SVCDOCS

---

**284B9028**    **Une modification de configuration matérielle incorrecte a été détectée.**

**Intervention de l'agent de service :**  
Réduisez le nombre de modules du processeur d'E-S. Déplacez toutes les unités d'un module vers un autre processeur d'E-S prenant en charge les modules, ou arrêtez un module sur ce processeur d'E-S.

**Liste des unités remplaçables sur site :**  
SVCDOCS

---

**284B9029**    **Une modification de configuration matérielle incorrecte a été détectée.**

**Intervention de l'agent de service :**  
Prenez contact avec votre support technique.

**Liste des unités remplaçables sur site :**

SVCDOCS

---

**284B902F**    **Entrée supplémentaire pour le module dans l'historique d'activité produit**

**Intervention de l'agent de service :**  
Cette entrée contient des informations supplémentaires sur le module pour les codes de référence 90xx, lorsque le module comprend plus de 10 membres. Utilisez l'entrée 90xx qui s'est produite en même temps que ce code de référence comme point de départ pour la résolution de cet incident.

---

**284B9030**    **Le module n'est plus protégé en raison de l'absence ou d'une défaillance de l'unité de disque. Effectuez IOPIP21.**

**Liste des unités remplaçables sur site :**  
SVCDOCS

---

**284B9031**    **Protection du module temporairement désactivée**

**Intervention de l'agent de service :**  
Aucune action n'est requise. La protection va être réinitialisée automatiquement.

---

**284B9040**    **Protection du module temporairement désactivée**

**Intervention de l'agent de service :**  
Aucune action n'est requise. La protection va être réinitialisée automatiquement.

---

**284B9041**    **Erreurs détectées et corrigées lors du contrôle de parité sur le module d'arrière-plan. Prenez contact avec votre support technique pour signaler l'incident.**

**Liste des unités remplaçables sur site :**  
AJDGP01

---

**284B9050**    **Les données de cache requises sont introuvables sur une unité de disque.**

**Intervention de l'agent de service :**  
Effectuez IOPIP30.

**Liste des unités remplaçables sur site :**  
SVCDOCS

---

**284B9051**    **Des données de cache du processeur d'E-S existent pour une unité manquante ou défectueuse.**

**Intervention de l'agent de service :**  
Si toutes les unités configurées sont manquantes, un code de référence 9054 peut apparaître dans l'historique

d'activité produit. Si tel est le cas, exécutez l'action indiquée pour le code de référence 9054. Sinon, effectuez IOPIP27.

**Liste des unités remplaçables sur site :**  
SVCDOCS

---

**284B9052 Des données de cache existent pour l'unité modifiée.**

**Intervention de l'agent de service :**  
Effectuez IOPIP28.

**Liste des unités remplaçables sur site :**  
SVCDOCS

---

**284B9053 Ressources processeur d'E-S non disponibles en raison d'incidents précédents.**

**Intervention de l'agent de service :**  
Une action est requise sur les autres codes de référence renvoyés pour le processeur d'E-S. Si vous ne parvenez pas à accéder à l'écran SST ou DST et à exécuter une IPL de type A ou B, exécutez une IPL de type D à partir d'un support amovible. Recherchez les autres codes de référence relatifs au processeur d'E-S dans l'historique d'activité des produits et effectuez les actions correctives appropriées.

**Liste des unités remplaçables sur site :**  
SVCDOCS

---

**284B9054 Ressources processeur d'E-S non disponibles en raison d'incidents précédents.**

**Intervention de l'agent de service :**  
Mettez le système et procédez au retrait de toutes les unités de disque nouvelles ou de rechange. Exécutez une IPL du système sur l'écran DST. Si vous ne parvenez pas à exécuter une IPL de type A ou B, exécutez une IPL de type D à partir d'un support amovible. Recherchez les autres codes de référence relatifs au processeur d'E-S dans l'historique d'activité des produits et effectuez les actions correctives appropriées.

**Liste des unités remplaçables sur site :**  
SVCDOCS

---

**284B9081 La carte processeur d'E-S a détecté une erreur d'unité**

**Liste des unités remplaçables sur site :**  
FI01105

STORIOA

---

**284B9082 La carte processeur d'E-S a détecté une erreur d'unité**

**Intervention de l'agent de service :**  
Effectuez IOPIP16.

**Liste des unités remplaçables sur site :**  
FI01105

STORIOA

FI01140

BACKPLN

FI01106

---

**284B9090 L'unité de disque a été modifiée après le dernier état connu.**

**Intervention de l'agent de service :**  
Relancez l'IPL du système. Si des codes de référence sont renvoyés, utilisez le nouveau code de référence comme point d'entrée pour la résolution de l'incident. Si vous ne parvenez pas à résoudre l'incident, prenez contact avec votre support technique.

**Liste des unités remplaçables sur site :**  
SVCDOCS

---

**284B9091 Une modification de configuration matérielle incorrecte a été détectée.**

**Intervention de l'agent de service :**  
Relancez l'IPL du système. Si des codes de référence sont renvoyés, utilisez le nouveau code de référence comme point d'entrée pour la résolution de l'incident. Si vous ne parvenez pas à résoudre l'incident, prenez contact avec votre support technique.

**Liste des unités remplaçables sur site :**  
SVCDOCS

---

**284B9092 L'initialisation de l'unité de disque est requise pour permettre son utilisation.**

**Intervention de l'agent de service :**  
Effectuez IOPIP26.

**Liste des unités remplaçables sur site :**  
SVCDOCS

---

**284BB3B1 Une panne permanente s'est produite sur le processeur d'E-S**

**Liste des unités remplaçables sur site :**  
IOP

## 284BB3B2 • 284BBE00

---

**284BB3B2** Une panne permanente s'est produite sur le processeur d'E-S

Liste des unités remplaçables sur site :  
IOP

---

**284BB3B3** Une panne permanente s'est produite sur le processeur d'E-S

Liste des unités remplaçables sur site :  
IOP

---

**284BB3B4** Une panne permanente s'est produite sur le processeur d'E-S

Liste des unités remplaçables sur site :  
IOP

---

**284BB3B5** Une panne permanente s'est produite sur le processeur d'E-S

Liste des unités remplaçables sur site :  
IOP

---

**284BB3B6** Une panne permanente s'est produite sur le processeur d'E-S

Liste des unités remplaçables sur site :  
IOP

---

**284BB3B7** Une panne permanente s'est produite sur le processeur d'E-S

Liste des unités remplaçables sur site :  
IOP

---

**284BB3B8** Erreur détectée au niveau du pont à adaptateurs multiples.

Liste des unités remplaçables sur site :  
MA\_BRDG

IOP

---

**284BB3B9** Une panne permanente s'est produite sur le processeur d'E-S

Liste des unités remplaçables sur site :  
IOP

---

**284BB3E0** Le processeur d'E-S a détecté une erreur.

Liste des unités remplaçables sur site :  
IOP

MA\_BRDG

---

**284BB3E1** Le processeur d'E-S a détecté une erreur.

Liste des unités remplaçables sur site :  
IOP

MA\_BRDG

---

**284BB410** Une panne permanente s'est produite sur le processeur d'E-S

Liste des unités remplaçables sur site :  
STORIOA

---

**284BB411** Une panne permanente s'est produite sur le processeur d'E-S

Liste des unités remplaçables sur site :  
STORIOA

---

**284BB412** Une erreur s'est produite sur l'interface du bus d'unité de bande, CD disque

Intervention de l'agent de service :  
Effectuez IOPIP16.

Liste des unités remplaçables sur site :  
FI01107

FI01140

STORIOA

DEVTERM

---

**284BB935** Un matériel inconnu a été détecté

Liste des unités remplaçables sur site :  
FI01101

AJDGP01

IOP

MA\_BRDG

---

**284BBE00** Le processeur d'E-S a détecté une erreur.

Liste des unités remplaçables sur site :  
AJDGP01

IOP

FI01104

MA\_BRDG

---

---

**284BFF3D** L'adaptateur d'E-S a détecté une erreur  
remédiable

Liste des unités remplaçables sur site :  
STORIOA

ANYBRDG

---

**284BFF6D** Le processeur d'E-S a détecté une erreur  
de bus système remédiable.

Liste des unités remplaçables sur site :  
IOP

ANYBUS

---

## Codes de référence (2750, 2751)

Codes de référence (2750, 2751)

1. Regardez les caractères 5 à 8 de la première ligne de 16 caractères de la fonction 11 (les 4 caractères les plus à droite du mot 1). Ces 4 caractères représentent le code de référence de l'unité.
2. Regardez les 8 derniers caractères de la première ligne de 16 caractères de la fonction 12 (mot 3). Ces 8 caractères représentent l'adresse de sélection directe de la carte (BBBBcbb). La portion correspondant à l'adresse de l'unité dans l'adresse de la carte comprend les caractères 1 à 8 de la dernière ligne de 16 caractères de la fonction 11 (mot 4). Les emplacements des cartes peuvent être déterminés en utilisant ce type d'adresse à 16 caractères.

---

**2750B980** Une erreur matérielle a été détectée sur  
l'adaptateur d'E-S

Liste des unités remplaçables sur site :  
FI00719

FI00730

---

**2751B980** Une erreur matérielle a été détectée sur  
l'adaptateur d'E-S

Liste des unités remplaçables sur site :  
FI00719

FI00730

---

**2750B981** Une erreur matérielle a été détectée sur  
l'adaptateur d'E-S

Liste des unités remplaçables sur site :  
FI00719

FI00730

---

**2751B981** Une erreur matérielle a été détectée sur  
l'adaptateur d'E-S

Liste des unités remplaçables sur site :  
FI00719

FI00730

---

**2750B982** Une erreur matérielle a été détectée sur  
l'adaptateur d'E-S

Liste des unités remplaçables sur site :  
FI00719

FI00730

---

**2751B982** Une erreur matérielle a été détectée sur  
l'adaptateur d'E-S

Liste des unités remplaçables sur site :  
FI00719

FI00730

---

**2750B983** Une erreur matérielle a été détectée sur  
l'adaptateur d'E-S

Liste des unités remplaçables sur site :  
FI00719

FI00730

---

**2751B983** Une erreur matérielle a été détectée sur  
l'adaptateur d'E-S

Liste des unités remplaçables sur site :  
FI00719

FI00730

---

## Codes de référence (2761)

Codes de référence (2761)

1. Regardez les caractères 5 à 8 de la première ligne de 16 caractères de la fonction 11 (les 4 caractères les plus à droite du mot 1). Ces 4 caractères représentent le code de référence de l'unité.
2. Regardez les 8 derniers caractères de la première ligne de 16 caractères de la fonction 12 (mot 3). Ces 8 caractères représentent l'adresse de sélection directe de la carte (BBBBcbb). La portion correspondant à l'adresse de l'unité dans l'adresse de la carte comprend les caractères 1 à 8 de la

dernière ligne de 16 caractères de la fonction 11 (mot 4). Les emplacements des cartes peuvent être déterminés en utilisant ce type d'adresse à 16 caractères.

---

**2761B980** Une erreur matérielle a été détectée sur l'adaptateur d'E-S

Liste des unités remplaçables sur site :  
FI00719

FI00730

---



---

**2761B982** Une erreur matérielle a été détectée sur l'adaptateur d'E-S

Liste des unités remplaçables sur site :  
FI00719

FI00730

---



---

**2761B981** Une erreur matérielle a été détectée sur l'adaptateur d'E-S

Liste des unités remplaçables sur site :  
FI00719

FI00730

---



---

**2761B983** Une erreur matérielle a été détectée sur l'adaptateur d'E-S

Liste des unités remplaçables sur site :  
FI00719

FI00730

---

## Codes de référence (2765, 2766, 2787, 280D, 280E)

Codes de référence (2765, 2766, 2787, 280D, 280E)

Si l'erreur est signalée dans le panneau de contrôle, le code de référence correspond aux caractères 1 à 8 de la première ligne de 16 caractères de la fonction 11. Si l'erreur est signalée sur la console, le code de référence correspond aux 8 caractères les plus à droite du mot 1.

---

**27653020** Le processeur d'E-S a détecté une erreur de configuration

**Intervention de l'agent de service :**  
Un nombre d'unités excessif ou un type d'unité erroné a été configuré sur l'IOA. Modifiez la configuration.

Liste des unités remplaçables sur site :  
SVCDOCS

---



---

**27653140** Le processeur d'E-S a détecté qu'un port est maintenant opérationnel

**Intervention de l'agent de service :**  
Ce code de référence et le code de référence 3120 qui l'a précédé ne nécessitent aucune action de maintenance, puisque le port est maintenant opérationnel.

---



---

**27653100** La carte processeur d'E-S a détecté une erreur d'interface

Liste des unités remplaçables sur site :  
FCINTF

ANYFC

FCIOA

OPT\_CLN

---



---

**27653400** La carte processeur d'E-S a détecté une erreur d'unité

Liste des unités remplaçables sur site :  
FCDEV

FCINTF

ANYFC

FCIOA

OPT\_CLN

---



---

**27653120** Le processeur d'E-S a détecté une défaillance de port.

Liste des unités remplaçables sur site :  
FCPORT

FCIOA

FCDEV

OPT\_CLN

---



---

**276534FF** Formatage en cours

**Intervention de l'agent de service :**  
L'unité a indiqué qu'un formatage était en cours. Une fois le formatage terminé, l'unité devrait être à nouveau utilisable. Aucune action n'est requise. Ce code de référence est consigné à titre d'information uniquement.

---



---

**27658130** Erreur d'interface Fibre Channel résolue



**Intervention de l'agent de service :**

Aucune action n'est requise. Ce code de référence est consigné à titre d'information uniquement.

---

27658140 Erreur d'interface Fibre Channel résolue

**Intervention de l'agent de service :**

Aucune action n'est requise. Ce code de référence est consigné à titre d'information uniquement.

---

27658141 L'unité IOA a détecté une erreur d'unité réparable

**Intervention de l'agent de service :**

Aucune action n'est requise. Ce code de référence est consigné à titre d'information uniquement.

---

27658145 Une erreur réparable s'est produite sur le processeur d'E-S.

**Liste des unités remplaçables sur site :**

FCIOA

OPT\_CLN

---

27658146 L'unité de disque a détecté une erreur réparable

**Liste des unités remplaçables sur site :**

FCDEV

---

27658150 Une panne permanente s'est produite sur le processeur d'E-S

**Liste des unités remplaçables sur site :**

FCIOA

ANYBRDG

OPT\_CLN

---

27658151 Erreur du microcode sous licence du processeur d'E-S

**Liste des unités remplaçables sur site :**

AJDGP01

FCIOA

IOP

OPT\_CLN

---

27658155 Une panne permanente s'est produite sur le processeur d'E-S

**Liste des unités remplaçables sur site :**

AJDGP01

FCIOA

OPT\_CLN

---

27658156 Une panne permanente s'est produite sur le processeur d'E-S

**Liste des unités remplaçables sur site :**

AJDGP01

FCIOA

OPT\_CLN

---

27659091 Une modification de configuration matérielle incorrecte a été détectée.

**Intervention de l'agent de service :**

Réinitialisez le processeur d'entrée-sortie, puis procédez à un IPL du processeur d'entrée-sortie. Pour plus d'informations sur la réinitialisation et l'IPL du processeur d'entrée-sortie, voir la rubrique *Débogage de la ressource*. Si la réinitialisation et l'IPL du processeur d'entrée-sortie ne permettent pas de résoudre l'incident, prenez contact avec votre support technique.

**Liste des unités remplaçables sur site :**

SVCDOCS

---

27659092 Une modification de configuration matérielle incorrecte a été détectée.

**Intervention de l'agent de service :**

Réinitialisez le processeur d'entrée-sortie, puis procédez à un IPL du processeur d'entrée-sortie. Pour plus d'informations sur la réinitialisation et l'IPL du processeur d'entrée-sortie, voir la rubrique *Débogage de la ressource*. Si la réinitialisation et l'IPL du processeur d'entrée-sortie ne permettent pas de résoudre l'incident, prenez contact avec votre support technique.

**Liste des unités remplaçables sur site :**

SVCDOCS

---

2765FF3D Erreur IOA récupérée

**Liste des unités remplaçables sur site :**

FCIOA

ANYBRDG

OPT\_CLN

---

27663020 Le processeur d'E-S a détecté une erreur de configuration

**Intervention de l'agent de service :**

Un nombre d'unités excessif ou un type d'unité erroné a été configuré sur l'IOA. Modifiez la configuration.

**Liste des unités remplaçables sur site :**

SVCDOCS

---

**27663100**    **La carte processeur d'E-S a détecté une erreur d'interface**

Liste des unités remplaçables sur site :  
FCINTF

ANYFC

FCIOA

OPT\_CLN

---

**27663120**    **Le processeur d'E-S a détecté une défaillance de port.**

Liste des unités remplaçables sur site :  
FCPORT

FCIOA

FCDEV

OPT\_CLN

---

**27663140**    **Le processeur d'E-S a détecté qu'un port est maintenant opérationnel**

**Intervention de l'agent de service :**  
Ce code de référence et le code de référence 3120 qui l'a précédé ne nécessitent aucune action de maintenance, puisque le port est maintenant opérationnel.

---

**27663400**    **La carte processeur d'E-S a détecté une erreur d'unité**

Liste des unités remplaçables sur site :  
FCDEV

FCINTF

ANYFC

FCIOA

OPT\_CLN

---

**276634FF**    **Formatage en cours**

**Intervention de l'agent de service :**  
L'unité a indiqué qu'un formatage était en cours. Une fois le formatage terminé, l'unité devrait être à nouveau utilisable. Aucune action n'est requise. Ce code de référence est consigné à titre d'information uniquement.

---



---

**27668130**    **Erreur d'interface Fibre Channel résolue**

**Intervention de l'agent de service :**  
Aucune action n'est requise. Ce code de référence est consigné à titre d'information uniquement.

---

**27668140**    **Erreur d'interface Fibre Channel résolue**

**Intervention de l'agent de service :**  
Aucune action n'est requise. Ce code de référence est consigné à titre d'information uniquement.

---

**27668141**    **L'unité IOA a détecté une erreur d'unité réparable**

**Intervention de l'agent de service :**  
Aucune action n'est requise. Ce code de référence est consigné à titre d'information uniquement.

---

**27668145**    **Une erreur réparable s'est produite sur le processeur d'E-S.**

Liste des unités remplaçables sur site :  
FCIOA

OPT\_CLN

---

**27668146**    **L'unité de disque a détecté une erreur réparable**

Liste des unités remplaçables sur site :  
FCDEV

---

**27668150**    **Une panne permanente s'est produite sur le processeur d'E-S**

Liste des unités remplaçables sur site :  
FCIOA

ANYBRDG

OPT\_CLN

---

**27668151**    **Erreur du microcode sous licence du processeur d'E-S**

Liste des unités remplaçables sur site :  
AJDGP01

FCIOA

IOP

OPT\_CLN

---

---

**27668155** Une panne permanente s'est produite sur le processeur d'E-S

Liste des unités remplaçables sur site :

AJDGP01

FCIOA

OPT\_CLN

---

**27668156** Une panne permanente s'est produite sur le processeur d'E-S

Liste des unités remplaçables sur site :

AJDGP01

FCIOA

OPT\_CLN

---

**27669091** Une modification de configuration matérielle incorrecte a été détectée.

**Intervention de l'agent de service :**

Réinitialisez le processeur d'entrée-sortie, puis procédez à un IPL du processeur d'entrée-sortie. Pour plus d'informations sur la réinitialisation et l'IPL du processeur d'entrée-sortie, voir la rubrique *Débogage de la ressource*. Si la réinitialisation et l'IPL du processeur d'entrée-sortie ne permettent pas de résoudre l'incident, prenez contact avec votre support technique.

Liste des unités remplaçables sur site :

SVCDOS

---

**27669092** Une modification de configuration matérielle incorrecte a été détectée.

**Intervention de l'agent de service :**

Réinitialisez le processeur d'entrée-sortie, puis procédez à un IPL du processeur d'entrée-sortie. Pour plus d'informations sur la réinitialisation et l'IPL du processeur d'entrée-sortie, voir la rubrique *Débogage de la ressource*. Si la réinitialisation et l'IPL du processeur d'entrée-sortie ne permettent pas de résoudre l'incident, prenez contact avec votre support technique.

Liste des unités remplaçables sur site :

SVCDOS

---

**2766FF3D** Erreur IOA récupérée

Liste des unités remplaçables sur site :

FCIOA

ANYBRDG

OPT\_CLN

---



---

**27873020** Le processeur d'E-S a détecté une erreur de configuration

**Intervention de l'agent de service :**

Un nombre d'unités excessif ou un type d'unité erroné a été configuré sur l'IOA. Modifiez la configuration.

Liste des unités remplaçables sur site :

SVCDOS

---

**27873100** La carte processeur d'E-S a détecté une erreur d'interface

Liste des unités remplaçables sur site :

FCINTF

ANYFC

FCIOA

OPT\_CLN

---

**27873120** Le processeur d'E-S a détecté une défaillance de port.

Liste des unités remplaçables sur site :

FCPORT

FCIOA

FCDEV

OPT\_CLN

---

**27873140** Le processeur d'E-S a détecté qu'un port est maintenant opérationnel

**Intervention de l'agent de service :**

Ce code de référence et le code de référence 3120 qui l'a précédé ne nécessitent aucune action de maintenance, puisque le port est maintenant opérationnel.

---

**27873400** La carte processeur d'E-S a détecté une erreur d'unité

Liste des unités remplaçables sur site :

FCDEV

FCINTF

ANYFC

FCIOA

OPT\_CLN

---

---

**278734FF**    **Formatage en cours****Intervention de l'agent de service :**

L'unité a indiqué qu'un formatage était en cours. Une fois le formatage terminé, l'unité devrait être à nouveau utilisable. Aucune action n'est requise. Ce code de référence est consigné à titre d'information uniquement.

---

**27878130**    **Erreur d'interface Fibre Channel résolue****Intervention de l'agent de service :**

Aucune action n'est requise. Ce code de référence est consigné à titre d'information uniquement.

---

**27878140**    **Erreur d'interface Fibre Channel résolue****Intervention de l'agent de service :**

Aucune action n'est requise. Ce code de référence est consigné à titre d'information uniquement.

---

**27878141**    **L'unité IOA a détecté une erreur d'unité réparable****Intervention de l'agent de service :**

Aucune action n'est requise. Ce code de référence est consigné à titre d'information uniquement.

---

**27878145**    **Une erreur réparable s'est produite sur le processeur d'E-S.****Liste des unités remplaçables sur site :**

FCIOA

OPT\_CLN

---

**27878146**    **L'unité de disque a détecté une erreur réparable****Liste des unités remplaçables sur site :**

FCDEV

---

**27878150**    **Une panne permanente s'est produite sur le processeur d'E-S****Liste des unités remplaçables sur site :**

FCIOA

ANYBRDG

OPT\_CLN

---

**27878151**    **Erreur du microcode sous licence du processeur d'E-S****Liste des unités remplaçables sur site :**

AJDGP01

FCIOA

IOP

OPT\_CLN

---

**27878155**    **Une panne permanente s'est produite sur le processeur d'E-S****Liste des unités remplaçables sur site :**

AJDGP01

FCIOA

OPT\_CLN

---

**27878156**    **Une panne permanente s'est produite sur le processeur d'E-S****Liste des unités remplaçables sur site :**

AJDGP01

FCIOA

OPT\_CLN

---

**27879091**    **Une modification de configuration matérielle incorrecte a été détectée.****Intervention de l'agent de service :**

Réinitialisez le processeur d'entrée-sortie, puis procédez à un IPL du processeur d'entrée-sortie. Pour plus d'informations sur la réinitialisation et l'IPL du processeur d'entrée-sortie, voir la rubrique *Débogage de la ressource*. Si la réinitialisation et l'IPL du processeur d'entrée-sortie ne permettent pas de résoudre l'incident, prenez contact avec votre support technique.

**Liste des unités remplaçables sur site :**

SVCDOCS

---

**27879092**    **Une modification de configuration matérielle incorrecte a été détectée.****Intervention de l'agent de service :**

Réinitialisez le processeur d'entrée-sortie, puis procédez à un IPL du processeur d'entrée-sortie. Pour plus d'informations sur la réinitialisation et l'IPL du processeur d'entrée-sortie, voir la rubrique *Débogage de la ressource*. Si la réinitialisation et l'IPL du processeur d'entrée-sortie ne permettent pas de résoudre l'incident, prenez contact avec votre support technique.

**Liste des unités remplaçables sur site :**

SVCDOCS

---

**2787FF3D**    **Erreur IOA récupérée****Liste des unités remplaçables sur site :**

FCIOA

ANYBRDG

OPT\_CLN

---

**280D3020** Le processeur d'E-S a détecté une erreur de configuration

**Intervention de l'agent de service :**

Un nombre d'unités excessif ou un type d'unité erroné a été configuré sur l'adaptateur d'E-S. Modifiez la configuration.

**Liste des unités remplaçables sur site :**

SVCDOS

---

**280D3100** La carte processeur d'E-S a détecté une erreur d'interface

**Liste des unités remplaçables sur site :**

FCINTF

ANYFC

FCIOA

OPT\_CLN

---

**280D3120** Le processeur d'E-S a détecté une défaillance de port.

**Liste des unités remplaçables sur site :**

FCPORT

FCIOA

FCDEV

OPT\_CLN

---

**280D3140** Le processeur d'E-S a détecté qu'un port est maintenant opérationnel

**Intervention de l'agent de service :**

Ce code de référence et le code de référence 3120 qui l'a précédé ne nécessitent aucune action de maintenance, puisque le port est maintenant opérationnel.

---

**280D3400** La carte processeur d'E-S a détecté une erreur d'unité

**Liste des unités remplaçables sur site :**

FCDEV

FCINTF

ANYFC

FCIOA

OPT\_CLN

---

**280D34FF** Formatage en cours

**Intervention de l'agent de service :**

L'unité a indiqué qu'un formatage était en cours. Une fois le formatage terminé, l'unité devrait être à nouveau utilisable. Aucune action n'est requise. Ce code de référence est consigné à titre d'information uniquement.

---

**280D8130** Erreur d'interface Fibre Channel résolue

**Intervention de l'agent de service :**

Aucune action n'est requise. Ce code de référence est consigné à titre d'information uniquement.

---

**280D8140** Erreur d'interface Fibre Channel résolue

**Intervention de l'agent de service :**

Aucune action n'est requise. Ce code de référence est consigné à titre d'information uniquement.

---

**280D8141** L'unité IOA a détecté une erreur d'unité réparable

**Intervention de l'agent de service :**

Aucune action n'est requise. Ce code de référence est consigné à titre d'information uniquement.

---

**280D8145** Une erreur réparable s'est produite sur le processeur d'E-S.

**Liste des unités remplaçables sur site :**

FCIOA

OPT\_CLN

---

**280D8146** L'unité de disque a détecté une erreur réparable

**Liste des unités remplaçables sur site :**

FCDEV

---

**280D8150** Une panne permanente s'est produite sur le processeur d'E-S

**Liste des unités remplaçables sur site :**

FCIOA

ANYBRDG

OPT\_CLN

---

**280D8151** Erreur du microcode sous licence du processeur d'E-S

**Liste des unités remplaçables sur site :**

AJDGP01

FCIOA

IOP

---

OPT\_CLN

---

**280D8155** Une panne permanente s'est produite sur le processeur d'E-S

Liste des unités remplaçables sur site :  
AJDGP01

FCIOA

OPT\_CLN

---

**280D8156** Une panne permanente s'est produite sur le processeur d'E-S

Liste des unités remplaçables sur site :  
AJDGP01

FCIOA

OPT\_CLN

---

**280D9091** Une modification de configuration matérielle incorrecte a été détectée.

**Intervention de l'agent de service :**  
Réinitialisez le processeur d'entrée-sortie, puis procédez à un IPL du processeur d'entrée-sortie. Pour plus d'informations sur la réinitialisation et l'IPL du processeur d'entrée-sortie, voir la rubrique *Débogage de la ressource*. Si la réinitialisation et l'IPL du processeur d'entrée-sortie ne permettent pas de résoudre l'incident, prenez contact avec votre support technique.

Liste des unités remplaçables sur site :  
SVCDOCS

---

**280D9092** Une modification de configuration matérielle incorrecte a été détectée.

**Intervention de l'agent de service :**  
Réinitialisez le processeur d'entrée-sortie, puis procédez à un IPL du processeur d'entrée-sortie. Pour plus d'informations sur la réinitialisation et l'IPL du processeur d'entrée-sortie, voir la rubrique *Débogage de la ressource*. Si la réinitialisation et l'IPL du processeur d'entrée-sortie ne permettent pas de résoudre l'incident, prenez contact avec votre support technique.

Liste des unités remplaçables sur site :  
SVCDOCS

---

**280DFF3D** Erreur IOA récupérée

Liste des unités remplaçables sur site :  
FCIOA

ANYBRDG

OPT\_CLN

---

**280E3020** Le processeur d'E-S a détecté une erreur de configuration

**Intervention de l'agent de service :**  
Un nombre d'unités excessif ou un type d'unité erroné a été configuré sur l'IOA. Modifiez la configuration.

Liste des unités remplaçables sur site :  
SVCDOCS

---

**280E3100** La carte processeur d'E-S a détecté une erreur d'interface

Liste des unités remplaçables sur site :  
FCINTF

ANYFC

FCIOA

OPT\_CLN

---

**280E3120** Le processeur d'E-S a détecté une défaillance de port.

Liste des unités remplaçables sur site :  
FCPORT

FCIOA

FCDEV

OPT\_CLN

---

**280E3140** Le processeur d'E-S a détecté qu'un port est maintenant opérationnel

**Intervention de l'agent de service :**  
Ce code de référence et le code de référence 3120 qui l'a précédé ne nécessitent aucune action de maintenance, puisque le port est maintenant opérationnel.

---

**280E3400** La carte processeur d'E-S a détecté une erreur d'unité

Liste des unités remplaçables sur site :  
FCDEV

FCINTF

ANYFC

FCIOA

OPT\_CLN

---

---

**280E34FF    Formatage en cours****Intervention de l'agent de service :**

L'unité a indiqué qu'un formatage était en cours. Une fois le formatage terminé, l'unité devrait être à nouveau utilisable. Aucune action n'est requise. Ce code de référence est consigné à titre d'information uniquement.

---

**280E8130    Erreur d'interface Fibre Channel résolue****Intervention de l'agent de service :**

Aucune action n'est requise. Ce code de référence est consigné à titre d'information uniquement.

---

**280E8140    Erreur d'interface Fibre Channel résolue****Intervention de l'agent de service :**

Aucune action n'est requise. Ce code de référence est consigné à titre d'information uniquement.

---

**280E8141    L'unité IOA a détecté une erreur d'unité réparable****Intervention de l'agent de service :**

Aucune action n'est requise. Ce code de référence est consigné à titre d'information uniquement.

---

**280E8145    Une erreur réparable s'est produite sur le processeur d'E-S.****Liste des unités remplaçables sur site :**

FCIOA

OPT\_CLN

---

**280E8146    L'unité de disque a détecté une erreur réparable****Liste des unités remplaçables sur site :**

FCDEV

---

**280E8150    Une panne permanente s'est produite sur le processeur d'E-S****Liste des unités remplaçables sur site :**

FCIOA

ANYBRDG

OPT\_CLN

---

**280E8151    Erreur du microcode sous licence du processeur d'E-S****Liste des unités remplaçables sur site :**

AJDGP01

FCIOA

IOP

OPT\_CLN

---

**280E8155    Une panne permanente s'est produite sur le processeur d'E-S****Liste des unités remplaçables sur site :**

AJDGP01

FCIOA

OPT\_CLN

---

**280E8156    Une panne permanente s'est produite sur le processeur d'E-S****Liste des unités remplaçables sur site :**

AJDGP01

FCIOA

OPT\_CLN

---

**280E9091    Une modification de configuration matérielle incorrecte a été détectée.****Intervention de l'agent de service :**

Réinitialisez le processeur d'entrée-sortie, puis procédez à un IPL du processeur d'entrée-sortie. Pour plus d'informations sur la réinitialisation et l'IPL du processeur d'entrée-sortie, voir la rubrique *Débogage de la ressource*. Si la réinitialisation et l'IPL du processeur d'entrée-sortie ne permettent pas de résoudre l'incident, prenez contact avec votre support technique.

**Liste des unités remplaçables sur site :**

SVCDOCS

---

**280E9092    Une modification de configuration matérielle incorrecte a été détectée.****Intervention de l'agent de service :**

Réinitialisez le processeur d'entrée-sortie, puis procédez à un IPL du processeur d'entrée-sortie. Pour plus d'informations sur la réinitialisation et l'IPL du processeur d'entrée-sortie, voir la rubrique *Débogage de la ressource*. Si la réinitialisation et l'IPL du processeur d'entrée-sortie ne permettent pas de résoudre l'incident, prenez contact avec votre support technique.

**Liste des unités remplaçables sur site :**

SVCDOCS

---

**280EFF3D    Erreur IOA récupérée****Liste des unités remplaçables sur site :**

FCIOA

ANYBRDG

OPT\_CLN

---

**57043020**    **Le processeur d'E-S a détecté une erreur de configuration**

**Intervention de l'agent de service :**

Un nombre d'unités excessif ou un type d'unité erroné a été configuré sur l'IOA. Modifiez la configuration.

**Liste des unités remplaçables sur site :**

SVCDOS

---

**57043100**    **La carte processeur d'E-S a détecté une erreur d'interface**

**Liste des unités remplaçables sur site :**

FCINTF

ANYFC

FCIOA

OPT\_CLN

---

**57043120**    **Le processeur d'E-S a détecté une défaillance de port**

**Liste des unités remplaçables sur site :**

FCPORT

FCIOA

FCDEV

OPT\_CLN

---

**57043140**    **Le processeur d'E-S a détecté qu'un port est maintenant opérationnel**

**Intervention de l'agent de service :**

Ce code de référence et le code de référence 3120 qui l'a précédé ne nécessitent aucune action de maintenance, puisque le port est maintenant opérationnel.

---

**57043400**    **La carte processeur d'E-S a détecté une erreur d'unité**

**Liste des unités remplaçables sur site :**

FCDEV

FCINTF

ANYFC

FCIOA

OPT\_CLN

---



---

**570434FF**    **Formatage en cours**

**Intervention de l'agent de service :**

L'unité a indiqué qu'un formatage était en cours. Une fois le formatage terminé, l'unité devrait être à nouveau utilisable. Aucune action n'est requise. Ce code de référence est consigné à titre d'information uniquement.

---

**57048130**    **Erreur d'interface Fibre Channel résolue**

**Intervention de l'agent de service :**

Aucune action n'est requise. Ce code de référence est consigné à titre d'information uniquement.

---

**57048140**    **Erreur d'interface Fibre Channel résolue**

**Intervention de l'agent de service :**

Aucune action n'est requise. Ce code de référence est consigné à titre d'information uniquement.

---

**57048141**    **L'unité IOA a détecté une erreur d'unité réparable**

**Intervention de l'agent de service :**

Aucune action n'est requise. Ce code de référence est consigné à titre d'information uniquement.

---

**57048145**    **Une erreur réparable s'est produite sur le processeur d'E-S.**

**Liste des unités remplaçables sur site :**

FCIOA

OPT\_CLN

---

**57048146**    **L'unité de disque a détecté une erreur réparable**

**Liste des unités remplaçables sur site :**

FCDEV

---

**57048150**    **Une panne permanente s'est produite sur le processeur d'E-S**

**Liste des unités remplaçables sur site :**

FCIOA

ANYBRDG

OPT\_CLN

---

**57048151**    **Erreur du microcode sous licence du processeur d'E-S**

**Liste des unités remplaçables sur site :**

AJDGP01

FCIOA

IOP

---



OPT\_CLN

---

**57048155 Une panne permanente s'est produite sur le processeur d'E-S**

Liste des unités remplaçables sur site :  
AJDGP01

FCIOA

OPT\_CLN

---

**57048156 Une panne permanente s'est produite sur le processeur d'E-S**

Liste des unités remplaçables sur site :  
AJDGP01

FCIOA

OPT\_CLN

---

**57049091 Une modification de configuration matérielle incorrecte a été détectée.**

**Intervention de l'agent de service :**  
Réinitialisez le processeur d'entrée-sortie, puis procédez à un IPL du processeur d'entrée-sortie. Pour plus d'informations sur la réinitialisation et l'IPL du processeur d'entrée-sortie, voir la rubrique *Débogage de*

*la ressource.* Si la réinitialisation et l'IPL du processeur d'entrée-sortie ne permettent pas de résoudre l'incident, prenez contact avec votre support technique.

Liste des unités remplaçables sur site :  
SVCDOS

---

**57049092 Une modification de configuration matérielle incorrecte a été détectée.**

**Intervention de l'agent de service :**  
Réinitialisez le processeur d'entrée-sortie, puis procédez à un IPL du processeur d'entrée-sortie. Pour plus d'informations sur la réinitialisation et l'IPL du processeur d'entrée-sortie, voir la rubrique *Débogage de la ressource.* Si la réinitialisation et l'IPL du processeur d'entrée-sortie ne permettent pas de résoudre l'incident, prenez contact avec votre support technique.

Liste des unités remplaçables sur site :  
SVCDOS

---

**5704FF3D Erreur IOA récupérée**

Liste des unités remplaçables sur site :  
FCIOA

ANYBRDG

OPT\_CLN

---

## Codes de référence (2771, 2772)

Codes de référence (2771, 2772)

1. Regardez les caractères 5 à 8 de la première ligne de 16 caractères de la fonction 11 (les 4 caractères les plus à droite du mot 1). Ces 4 caractères représentent le code de référence de l'unité.
2. Regardez les 8 derniers caractères de la première ligne de 16 caractères de la fonction 12 (mot 3). Ces 8 caractères représentent l'adresse de sélection directe de la carte (BBBBcbb). La portion correspondant à l'adresse de l'unité dans l'adresse de la carte comprend les caractères 1 à 8 de la dernière ligne de 16 caractères de la fonction 11 (mot 4). Les emplacements des cartes peuvent être déterminés en utilisant ce type d'adresse à 16 caractères.

---

**2771B904 Défaillance du microcode sous licence de la carte adaptateur d'E-S.**

Liste des unités remplaçables sur site :  
AJDGP01

FI00719

Liste des unités remplaçables sur site :  
FI00719

FI00718

AJDGP01

MA\_BRDG

---

**2771B934 Du matériel incompatible a été détecté.**

Liste des unités remplaçables sur site :  
FI00719

FI00718

---

**2771B941 Défaillance de la moitié de l'adaptateur d'E-S.**

Liste des unités remplaçables sur site :  
FI00719

FI00718

---

**2771B940 Une erreur matérielle a été détectée sur l'adaptateur d'E-S**

AJDGP01

---

2771B942 Défaillance de la moitié de l'adaptateur d'E-S.

Liste des unités remplaçables sur site :  
FI00719

FI00718

AJDGP01

---

2772B904 Défaillance du microcode sous licence de la carte adaptateur d'E-S.

Liste des unités remplaçables sur site :  
AJDGP01

FI00719

---

2772B934 Du matériel incompatible a été détecté.

Liste des unités remplaçables sur site :  
FI00719

FI00718

---

2772B940 Une erreur matérielle a été détectée sur l'adaptateur d'E-S

Liste des unités remplaçables sur site :  
FI00719

FI00718

AJDGP01

MA\_BRDG

---

2772B941 Défaillance de la moitié de l'adaptateur d'E-S.

Liste des unités remplaçables sur site :  
FI00719

FI00718

AJDGP01

---

2772B942 Défaillance de la moitié de l'adaptateur d'E-S.

Liste des unités remplaçables sur site :  
FI00719

FI00718

AJDGP01

---

## Codes de référence (erreur) pour les Modelès 185 et A50 (2803)

Codes de référence (erreur) pour les Modelès 185 et A50

---

28030001 La mise à jour de l'horloge temps réel a échoué : l'initialisation de l'horloge temps réel est requise.

**Intervention de l'agent de service :**  
Définissez la date et l'heure.

**Remarque :** Il s'agit normalement d'un message d'information. Si l'incident persiste, remplacez le panneau arrière du système.

Liste des unités remplaçables sur site :  
SYSBKP2

---

28030002 Valeurs de date/heure erronées

**Intervention de l'agent de service :**  
Définissez la date et l'heure.

**Remarque :** Ceci est généralement un message d'information. Si l'incident persiste, remplacez le panneau arrière du système.

Liste des unités remplaçables sur site :  
SYSBKP2

---

28030003 La mise à jour de l'horloge temps réel a échoué : impossible de corriger l'erreur.

**Intervention de l'agent de service :**  
Remplacez le panneau arrière du système.

Liste des unités remplaçables sur site :  
SYSBKP2

---

28030004 Les paramètres du mode d'exploitation de l'horloge temps réel (par exemple le mode données) ont été modifiés.

**Intervention de l'agent de service :**  
Procédez comme suit :

1. Définissez la date et l'heure.
2. Reportez-vous aux actions relatives à 25A80xxx.

---

28030005 Erreur liée à la batterie de l'horloge temps réel

**Intervention de l'agent de service :**  
Remplacez le fond de panier du système.

Liste des unités remplaçables sur site :  
SYSBKP2

**2803000A** La fonction Hypervisor d'extraction ou de définition de l'heure en temps réel (TOD) a renvoyé une erreur.

**Intervention de l'agent de service :**

Les erreurs liées au pointage réel peuvent être dues à une tension insuffisante dans les batteries ou (plus rarement) par des coupures de courant durant le fonctionnement normal du système. Ces erreurs ont valeur d'avertissement et signalent la nécessité de reconfigurer le contenu des données d'horloge. Sauf en cas de persistance de l'erreur, aucun remplacement de l'unité remplaçable sur site n'est requise. Lorsque l'une de ces erreurs se produit, les informations de date et d'heure du système sont perdues.

Réinitialisez la date et l'heure sur le serveur à partir du système d'exploitation installé.

Si les erreurs persistent, procédez comme suit :

1. Vérifiez si des mises à jour du microprogramme du système sont disponibles et appliquez-les.
2. Remplacez la batterie du système.
3. Remplacez le panneau arrière du système.

**Liste des unités remplaçables sur site :**  
SYSBKP2

## Codes de référence (281x)

Codes de référence (281x)

1. Regardez les caractères 5 à 8 de la première ligne de 16 caractères de la fonction 11 (les 4 caractères les plus à droite du mot 1). Ces 4 caractères représentent le code de référence de l'unité.
2. Regardez les 8 derniers caractères de la première ligne de 16 caractères de la fonction 12 (mot 3). Ces 8 caractères représentent l'adresse de sélection directe de la carte (BBBBcbb). La portion correspondant à l'adresse de l'unité dans l'adresse de la carte comprend les caractères 1 à 8 de la dernière ligne de 16 caractères de la fonction 11 (mot 4). Les emplacements des cartes peuvent être déterminés en utilisant ce type d'adresse à 16 caractères.

**281xB910** Une erreur matérielle a été détectée sur l'adaptateur d'E-S

FI00730

FI00718

**Liste des unités remplaçables sur site :**  
FI00719

## Codes de référence (2838, 2849)

Codes de référence (2838, 2849)

1. Regardez les caractères 5 à 8 de la première ligne de 16 caractères de la fonction 11 (les 4 caractères les plus à droite du mot 1). Ces 4 caractères représentent le code de référence de l'unité.
2. Regardez les 8 derniers caractères de la première ligne de 16 caractères de la fonction 12 (mot 3). Ces 8 caractères représentent l'adresse de sélection directe de la carte (BBBBcbb). La portion correspondant à l'adresse de l'unité dans l'adresse de la carte comprend les caractères 1 à 8 de la dernière ligne de 16 caractères de la fonction 11 (mot 4). Les emplacements des cartes peuvent être déterminés en utilisant ce type d'adresse à 16 caractères.

**2838B904** Défaillance du microcode sous licence de la carte adaptateur d'E-S.

FI00719

**Liste des unités remplaçables sur site :**  
AJDGP01

FI00719

**2838B931** Une erreur matérielle a été détectée sur l'adaptateur d'E-S

**Liste des unités remplaçables sur site :**  
FI00719

**2838B930** Défaillance du microcode sous licence de la carte adaptateur d'E-S.

FI00718

**Liste des unités remplaçables sur site :**  
AJDGP01

FI00718

AJDGP01

MA\_BRDG

**2838B933** Du matériel incompatible a été détecté.

## 2849B904 • 283C1525

Liste des unités remplaçables sur site :  
FI00719

AJDGP01

---

**2849B904** Défaillance du microcode sous licence  
de la carte adaptateur d'E-S.

Liste des unités remplaçables sur site :  
AJDGP01

FI00719

---

**2849B930** Défaillance du microcode sous licence  
de la carte adaptateur d'E-S.

Liste des unités remplaçables sur site :  
AJDGP01

FI00718

FI00719

---

**2849B931** Une erreur matérielle a été détectée sur  
l'adaptateur d'E-S

Liste des unités remplaçables sur site :  
FI00719

FI00718

AJDGP01

MA\_BRDG

---

**2849B933** Du matériel incompatible a été détecté.

Liste des unités remplaçables sur site :  
FI00719

AJDGP01

---

## Codes de référence du fond de panier (283C, 283D, 283F, 28B9, 28CB, 28CC, 28D2, 28DB, 28DF)

Codes de référence de fond de panier

Si l'erreur est signalée dans le panneau de contrôle, le code de référence correspond aux caractères 1 à 8 de la première ligne de 16 caractères de la fonction 11. Si l'erreur est signalée sur la console, le code de référence correspond aux 8 caractères les plus à droite du mot 1.

**Remarque :** 673x est une mémoire cache de lecture. Effectuez toutes les actions nécessaires pour 673x en tant qu'unité de disque et carte logique sauf lorsque des instructions de cache 673x séparées sont fournies.

---

**283C1511** Une erreur non fatale s'est produite sur  
le bloc d'alimentation 1

Liste des unités remplaçables sur site :  
DISKPWR

DISKFAN

FI01106

DEVBPLN

---

**283C1521** Une erreur non fatale s'est produite sur  
le bloc d'alimentation 2

Liste des unités remplaçables sur site :  
DISKPWR

DISKFAN

FI01106

DEVBPLN

---

**283C1515** Une erreur fatale s'est produite sur le  
bloc d'alimentation 1

Liste des unités remplaçables sur site :  
DISKPWR

DISKFAN

FI01106

DEVBPLN

---

**283C1525** Une erreur fatale s'est produite sur le  
bloc d'alimentation 2

Liste des unités remplaçables sur site :  
DISKPWR

DISKFAN

FI01106

DEVBPLN

---

**283C3002** Le fond de panier d'unité appelé n'a pas répondu à la sélection.

Liste des unités remplaçables sur site :  
DEVBPLN

STORIOA

FI01140

FI01106

---

**283C3109** Le délai d'expiration d'une commande de fond de panier d'unité a été atteint.

Liste des unités remplaçables sur site :  
DEVBPLN

STORIOA

FI01140

FI01106

---

**283C7611** Une erreur fatale s'est produite sur le ventilateur de secours 1

Liste des unités remplaçables sur site :  
DISKFAN

---

**283C7614** Une erreur fatale s'est produite sur le ventilateur 1

Liste des unités remplaçables sur site :  
DISKFAN

---

**283C7621** Une erreur fatale s'est produite sur le ventilateur de secours 2

Liste des unités remplaçables sur site :  
DISKFAN

---

**283C7624** Une erreur fatale s'est produite sur le ventilateur 2

Liste des unités remplaçables sur site :  
DISKFAN

---

**283C7631** Une erreur fatale s'est produite sur le ventilateur de secours 3

Liste des unités remplaçables sur site :  
DISKFAN

---

**283C7634** Une erreur fatale s'est produite sur le ventilateur 3

Liste des unités remplaçables sur site :  
DISKFAN

---

**283C8401** Erreur liée à l'alimentation du support amovible

Liste des unités remplaçables sur site :  
DEVBPLN

---

**283C8404** Message consigné dans l'historique du système, aucune action de maintenance requise

---

**283CFFF4** Incident sur le panneau arrière de l'unité

Liste des unités remplaçables sur site :  
DEVBPLN

STORIOA

FI01140

FI01106

---

**283D1511** Une erreur non fatale s'est produite sur le bloc d'alimentation 1

Liste des unités remplaçables sur site :  
DISKPWR

DISKFAN

FI01106

DEVBPLN

---

**283D1515** Une erreur fatale s'est produite sur le bloc d'alimentation 1

Liste des unités remplaçables sur site :  
DISKPWR

DISKFAN

FI01106

DEVBPLN

---

**283D1521** Une erreur non fatale s'est produite sur le bloc d'alimentation 2

Liste des unités remplaçables sur site :  
DISKPWR

DISKFAN

FI01106

DEVBPLN

---

---

**283D1525** Une erreur fatale s'est produite sur le bloc d'alimentation 2

Liste des unités remplaçables sur site :  
DISKPWR

DISKFAN

FI01106

DEVBPLN

---

**283D3002** Le fond de panier d'unité appelé n'a pas répondu à la sélection

Liste des unités remplaçables sur site :  
DEVBPLN

STORIOA

FI01140

FI01106

---

**283D3109** Le délai d'expiration d'une commande de fond de panier d'unité a été atteint par l'adaptateur d'E-S

Liste des unités remplaçables sur site :  
DEVBPLN

STORIOA

FI01140

FI01106

---

**283D7611** Une erreur fatale s'est produite sur le ventilateur de secours 1

Liste des unités remplaçables sur site :  
DISKFAN

---

**283D7614** Une erreur fatale s'est produite sur le ventilateur 1

Liste des unités remplaçables sur site :  
DISKFAN

---

**283D7621** Une erreur fatale s'est produite sur le ventilateur de secours 2

Liste des unités remplaçables sur site :  
DISKFAN

---



---

**283D7624** Une erreur fatale s'est produite sur le ventilateur 2

Liste des unités remplaçables sur site :  
DISKFAN

---

**283D7631** Une erreur fatale s'est produite sur le ventilateur de secours 3

Liste des unités remplaçables sur site :  
DISKFAN

---

**283D7634** Une erreur fatale s'est produite sur le ventilateur 3

Liste des unités remplaçables sur site :  
DISKFAN

---

**283D8401** Erreur liée à l'alimentation du support amovible

Liste des unités remplaçables sur site :  
DEVBPLN

---

**283D8404** Message consigné dans l'historique du système, aucune action de maintenance requise

---

**283DFFF4** Incident sur le panneau arrière de l'unité

Liste des unités remplaçables sur site :  
DEVBPLN

STORIOA

FI01140

FI01106

---

**283F1511** Une erreur non fatale s'est produite sur le bloc d'alimentation 1

Liste des unités remplaçables sur site :  
DISKPWR

DISKFAN

FI01106

DEVBPLN

---

**283F1515** Une erreur fatale s'est produite sur le bloc d'alimentation 1

Liste des unités remplaçables sur site :  
DISKPWR

DISKFAN

FI01106

DEVBPLN

---

**283F1521** Une erreur non fatale s'est produite sur le bloc d'alimentation 2

Liste des unités remplaçables sur site :  
DISKPWR

DISKFAN

FI01106

DEVBPLN

---

**283F1525** Une erreur fatale s'est produite sur le bloc d'alimentation 2

Liste des unités remplaçables sur site :  
DISKPWR

DISKFAN

FI01106

DEVBPLN

---

**283F3002** Le fond de panier d'unité appelé n'a pas répondu à la sélection

Liste des unités remplaçables sur site :  
DEVBPLN

STORIOA

FI01140

FI01106

---

**283F3109** Le délai d'expiration d'une commande de fond de panier d'unité a été atteint par l'adaptateur d'E-S

Liste des unités remplaçables sur site :  
DEVBPLN

STORIOA

FI01140

FI01106

---

**283F7611** Une erreur fatale s'est produite sur le ventilateur de secours 1

Liste des unités remplaçables sur site :  
DISKFAN

---

**283F7614** Une erreur fatale s'est produite sur le ventilateur 1

Liste des unités remplaçables sur site :  
DISKFAN

---

**283F7621** Une erreur fatale s'est produite sur le ventilateur de secours 2

Liste des unités remplaçables sur site :  
DISKFAN

---

**283F7624** Une erreur fatale s'est produite sur le ventilateur 2

Liste des unités remplaçables sur site :  
DISKFAN

---

**283F7631** Une erreur fatale s'est produite sur le ventilateur de secours 3

Liste des unités remplaçables sur site :  
DISKFAN

---

**283F7634** Une erreur fatale s'est produite sur le ventilateur 3

Liste des unités remplaçables sur site :  
DISKFAN

---

**283F8401** Erreur liée à l'alimentation du support amovible

Liste des unités remplaçables sur site :  
DEVBPLN

---

**283F8404** Message consigné dans l'historique du système, aucune action de maintenance requise

---

**283FFFF4** Incident sur le panneau arrière de l'unité

Liste des unités remplaçables sur site :  
DEVBPLN

STORIOA

FI01140

FI01106

---

**28B91511** Une erreur non fatale s'est produite sur le bloc d'alimentation 1

Liste des unités remplaçables sur site :  
DISKPWR

DISKFAN

## 28B91515 • 28B9FFF4

FI01106

DEVBPLN

---

**28B91515** Une erreur fatale s'est produite sur le bloc d'alimentation 1

Liste des unités remplaçables sur site :  
DISKPWR

DISKFAN

FI01106

DEVBPLN

---

**28B91521** Une erreur non fatale s'est produite sur le bloc d'alimentation 2

Liste des unités remplaçables sur site :  
DISKPWR

DISKFAN

FI01106

DEVBPLN

---

**28B91525** Une erreur fatale s'est produite sur le bloc d'alimentation 2

Liste des unités remplaçables sur site :  
DISKPWR

DISKFAN

FI01106

DEVBPLN

---

**28B93002** Le fond de panier d'unité appelé n'a pas répondu à la sélection

Liste des unités remplaçables sur site :  
DEVBPLN

STORIOA

FI01140

FI01106

---

**28B93109** Le délai d'expiration d'une commande de fond de panier d'unité a été atteint par l'adaptateur d'E-S

Liste des unités remplaçables sur site :  
DEVBPLN

STORIOA

FI01140

FI01106

---

**28B97611** Une erreur fatale s'est produite sur le ventilateur de secours 1

Liste des unités remplaçables sur site :  
DISKFAN

---

**28B97614** Une erreur fatale s'est produite sur le ventilateur 1

Liste des unités remplaçables sur site :  
DISKFAN

---

**28B97621** Une erreur fatale s'est produite sur le ventilateur de secours 2

Liste des unités remplaçables sur site :  
DISKFAN

---

**28B97624** Une erreur fatale s'est produite sur le ventilateur 2

Liste des unités remplaçables sur site :  
DISKFAN

---

**28B97631** Une erreur fatale s'est produite sur le ventilateur de secours 3

Liste des unités remplaçables sur site :  
DISKFAN

---

**28B97634** Une erreur fatale s'est produite sur le ventilateur 3

Liste des unités remplaçables sur site :  
DISKFAN

---

**28B98401** Erreur liée à l'alimentation du support amovible

Liste des unités remplaçables sur site :  
DEVBPLN

---

**28B98404** Message consigné dans l'historique du système, aucune action de maintenance requise

---

**28B9FFF4** Incident sur le panneau arrière de l'unité

Liste des unités remplaçables sur site :  
DEVBPLN

STORIOA



FI01140

FI01106

---

**28CB1511** Une erreur non fatale s'est produite sur le bloc d'alimentation 1

Liste des unités remplaçables sur site :

DISKPWR

DISKFAN

FI01106

DEVBPLN

---

**28CB1515** Une erreur fatale s'est produite sur le bloc d'alimentation 1

Liste des unités remplaçables sur site :

DISKPWR

DISKFAN

FI01106

DEVBPLN

---

**28CB1521** Une erreur non fatale s'est produite sur le bloc d'alimentation 2

Liste des unités remplaçables sur site :

DISKPWR

DISKFAN

FI01106

DEVBPLN

---

**28CB1525** Une erreur fatale s'est produite sur le bloc d'alimentation 2

Liste des unités remplaçables sur site :

DISKPWR

DISKFAN

FI01106

DEVBPLN

---

**28CB3002** Le fond de panier d'unité appelé n'a pas répondu à la sélection

Liste des unités remplaçables sur site :

DEVBPLN

STORIOA

FI01140

FI01106

---

**28CB3109** Le délai d'expiration d'une commande de fond de panier d'unité a été atteint par l'adaptateur d'E-S

Liste des unités remplaçables sur site :

DEVBPLN

STORIOA

FI01140

FI01106

---

**28CB7611** Une erreur fatale s'est produite sur le ventilateur de secours 1

Liste des unités remplaçables sur site :

DISKFAN

---

**28CB7614** Une erreur fatale s'est produite sur le ventilateur 1

Liste des unités remplaçables sur site :

DISKFAN

---

**28CB7621** Une erreur fatale s'est produite sur le ventilateur de secours 2

Liste des unités remplaçables sur site :

DISKFAN

---

**28CB7624** Une erreur fatale s'est produite sur le ventilateur 2

Liste des unités remplaçables sur site :

DISKFAN

---

**28CB7631** Une erreur fatale s'est produite sur le ventilateur de secours 3

Liste des unités remplaçables sur site :

DISKFAN

---

**28CB7634** Une erreur fatale s'est produite sur le ventilateur 3

Liste des unités remplaçables sur site :

DISKFAN

---

**28CB8401** Erreur liée à l'alimentation du support amovible

Liste des unités remplaçables sur site :

DEVBPLN

---

28CB8404    **Message consigné dans l'historique du système, aucune action de maintenance requise**

---

28CBFFF4    **Incident sur le panneau arrière de l'unité**

Liste des unités remplaçables sur site :  
DEVBPLN

STORIOA

FI01140

FI01106

---

28CC1511    **Une erreur non fatale s'est produite sur le bloc d'alimentation 1**

Liste des unités remplaçables sur site :  
DISKPWR

DISKFAN

FI01106

DEVBPLN

---

28CC1515    **Une erreur fatale s'est produite sur le bloc d'alimentation 1**

Liste des unités remplaçables sur site :  
DISKPWR

DISKFAN

FI01106

DEVBPLN

---

28CC1521    **Une erreur non fatale s'est produite sur le bloc d'alimentation 2**

Liste des unités remplaçables sur site :  
DISKPWR

DISKFAN

FI01106

DEVBPLN

---

28CC1525    **Une erreur fatale s'est produite sur le bloc d'alimentation 2**

Liste des unités remplaçables sur site :  
DISKPWR

DISKFAN

FI01106

DEVBPLN

---

28CC3002    **Le fond de panier d'unité appelé n'a pas répondu à la sélection**

Liste des unités remplaçables sur site :  
DEVBPLN

STORIOA

FI01140

FI01106

---

28CC3109    **Le délai d'expiration d'une commande de fond de panier d'unité a été atteint par l'adaptateur d'E-S**

Liste des unités remplaçables sur site :  
DEVBPLN

STORIOA

FI01140

FI01106

---

28CC7611    **Une erreur fatale s'est produite sur le ventilateur de secours 1**

Liste des unités remplaçables sur site :  
DISKFAN

---

28CC7614    **Une erreur fatale s'est produite sur le ventilateur 1**

Liste des unités remplaçables sur site :  
DISKFAN

---

28CC7621    **Une erreur fatale s'est produite sur le ventilateur de secours 2**

Liste des unités remplaçables sur site :  
DISKFAN

---

28CC7624    **Une erreur fatale s'est produite sur le ventilateur 2**

Liste des unités remplaçables sur site :  
DISKFAN

---

28CC7631    **Une erreur fatale s'est produite sur le ventilateur de secours 3**

Liste des unités remplaçables sur site :  
DISKFAN

---

**28CC7634** Une erreur fatale s'est produite sur le ventilateur 3

Liste des unités remplaçables sur site :  
DISKFAN

---

**28CC8401** Erreur liée à l'alimentation du support amovible

Liste des unités remplaçables sur site :  
DEVBPLN

---

**28CC8404** Message consigné dans l'historique du système, aucune action de maintenance requise

---

**28CCFFF4** Incident sur le panneau arrière de l'unité

Liste des unités remplaçables sur site :  
DEVBPLN

STORIOA

FI01140

FI01106

---

**28D21511** Une erreur non fatale s'est produite sur le bloc d'alimentation 1

Liste des unités remplaçables sur site :  
DISKPWR

DISKFAN

FI01106

DEVBPLN

---

**28D21515** Une erreur fatale s'est produite sur le bloc d'alimentation 1

Liste des unités remplaçables sur site :  
DISKPWR

DISKFAN

FI01106

DEVBPLN

---

**28D21521** Une erreur non fatale s'est produite sur le bloc d'alimentation 2

Liste des unités remplaçables sur site :  
DISKPWR

DISKFAN

---

FI01106

DEVBPLN

---

**28D21525** Une erreur fatale s'est produite sur le bloc d'alimentation 2

Liste des unités remplaçables sur site :  
DISKPWR

DISKFAN

FI01106

DEVBPLN

---

**28D23002** Le fond de panier d'unité appelé n'a pas répondu à la sélection

Liste des unités remplaçables sur site :  
DEVBPLN

STORIOA

FI01140

FI01106

---

**28D23109** Le délai d'expiration d'une commande de fond de panier d'unité a été atteint par l'adaptateur d'E-S

Liste des unités remplaçables sur site :  
DEVBPLN

STORIOA

FI01140

FI01106

---

**28D27611** Une erreur fatale s'est produite sur le ventilateur de secours 1

Liste des unités remplaçables sur site :  
DISKFAN

---

**28D27614** Une erreur fatale s'est produite sur le ventilateur 1

Liste des unités remplaçables sur site :  
DISKFAN

---

**28D27621** Une erreur fatale s'est produite sur le ventilateur de secours 2

Liste des unités remplaçables sur site :  
DISKFAN

---

---

28D27624 Une erreur fatale s'est produite sur le ventilateur 2

Liste des unités remplaçables sur site :  
DISKFAN

---

28D27631 Une erreur fatale s'est produite sur le ventilateur de secours 3

Liste des unités remplaçables sur site :  
DISKFAN

---

28D27634 Une erreur fatale s'est produite sur le ventilateur 3

Liste des unités remplaçables sur site :  
DISKFAN

---

28D28401 Erreur liée à l'alimentation du support amovible

Liste des unités remplaçables sur site :  
DEVBPLN

---

28D28404 Message consigné dans l'historique du système, aucune action de maintenance requise

---

28D2FFF4 Incident sur le panneau arrière de l'unité

Liste des unités remplaçables sur site :  
DEVBPLN

STORIOA

FI01140

FI01106

---

28DB1511 Une erreur non fatale s'est produite sur le bloc d'alimentation 1

Liste des unités remplaçables sur site :  
DISKPWR

DISKFAN

FI01106

DEVBPLN

---

28DB1515 Une erreur fatale s'est produite sur le bloc d'alimentation 1

Liste des unités remplaçables sur site :  
DISKPWR

DISKFAN

FI01106

DEVBPLN

---

28DB1521 Une erreur non fatale s'est produite sur le bloc d'alimentation 2

Liste des unités remplaçables sur site :  
DISKPWR

DISKFAN

FI01106

DEVBPLN

---

28DB1525 Une erreur fatale s'est produite sur le bloc d'alimentation 2

Liste des unités remplaçables sur site :  
DISKPWR

DISKFAN

FI01106

DEVBPLN

---

28DB3002 Le fond de panier d'unité appelé n'a pas répondu à la sélection

Liste des unités remplaçables sur site :  
DEVBPLN

STORIOA

FI01140

FI01106

---

28DB3109 Le délai d'expiration d'une commande de fond de panier d'unité a été atteint par l'adaptateur d'E-S

Liste des unités remplaçables sur site :  
DEVBPLN

STORIOA

FI01140

FI01106

---

28DB7611 Une erreur fatale s'est produite sur le ventilateur de secours 1

Liste des unités remplaçables sur site :  
DISKFAN

---

**28DB7614** Une erreur fatale s'est produite sur le ventilateur 1

Liste des unités remplaçables sur site :  
DISKFAN

---

**28DB7621** Une erreur fatale s'est produite sur le ventilateur de secours 2

Liste des unités remplaçables sur site :  
DISKFAN

---

**28DB7624** Une erreur fatale s'est produite sur le ventilateur 2

Liste des unités remplaçables sur site :  
DISKFAN

---

**28DB7631** Une erreur fatale s'est produite sur le ventilateur de secours 3

Liste des unités remplaçables sur site :  
DISKFAN

---

**28DB7634** Une erreur fatale s'est produite sur le ventilateur 3

Liste des unités remplaçables sur site :  
DISKFAN

---

**28DB8401** Erreur liée à l'alimentation du support amovible

Liste des unités remplaçables sur site :  
DEVBPLN

---

**28DB8404** Message consigné dans l'historique du système, aucune action de maintenance requise

---

**28DBFFF4** Incident sur le panneau arrière de l'unité

Liste des unités remplaçables sur site :  
DEVBPLN

STORIOA

FI01140

FI01106

---

**28DF1511** Une erreur non fatale s'est produite sur le bloc d'alimentation 1

Liste des unités remplaçables sur site :  
DISKPWR

DISKFAN

FI01106

DEVBPLN

---

**28DF1515** Une erreur fatale s'est produite sur le bloc d'alimentation 1

Liste des unités remplaçables sur site :  
DISKPWR

DISKFAN

FI01106

DEVBPLN

---

**28DF1521** Une erreur non fatale s'est produite sur le bloc d'alimentation 2

Liste des unités remplaçables sur site :  
DISKPWR

DISKFAN

FI01106

DEVBPLN

---

**28DF1525** Une erreur fatale s'est produite sur le bloc d'alimentation 2

Liste des unités remplaçables sur site :  
DISKPWR

DISKFAN

FI01106

DEVBPLN

---

**28DF3002** Le fond de panier d'unité appelé n'a pas répondu à la sélection

Liste des unités remplaçables sur site :  
DEVBPLN

STORIOA

FI01140

FI01106

---

**28DF3109** Le délai d'expiration d'une commande de fond de panier d'unité a été atteint par l'adaptateur d'E-S

Liste des unités remplaçables sur site :  
DEVBPLN

STORIOA

FI01140

FI01106

---

**28DF7611** Une erreur fatale s'est produite sur le ventilateur de secours 1

Liste des unités remplaçables sur site :  
DISKFAN

---

**28DF7614** Une erreur fatale s'est produite sur le ventilateur 1

Liste des unités remplaçables sur site :  
DISKFAN

---

**28DF7621** Une erreur fatale s'est produite sur le ventilateur de secours 2

Liste des unités remplaçables sur site :  
DISKFAN

---

**28DF7624** Une erreur fatale s'est produite sur le ventilateur 2

Liste des unités remplaçables sur site :  
DISKFAN

---

**28DF7631** Une erreur fatale s'est produite sur le ventilateur de secours 3

Liste des unités remplaçables sur site :  
DISKFAN

---

**28DF7634** Une erreur fatale s'est produite sur le ventilateur 3

Liste des unités remplaçables sur site :  
DISKFAN

---

**28DF8401** Erreur liée à l'alimentation du support amovible

Liste des unités remplaçables sur site :  
DEVBPLN

---

**28DF8404** Message consigné dans l'historique du système, aucune action de maintenance requise

---

**28DFFFF4** Incident sur le panneau arrière de l'unité

Liste des unités remplaçables sur site :  
DEVBPLN

STORIOA

FI01140

FI01106

## Codes de référence (2847)

Codes de référence (2847)

Si l'erreur est signalée dans le panneau de contrôle, le code de référence correspond aux caractères 5 à 8 de la première ligne de 16 caractères de la fonction 11. Si l'erreur est signalée sur la console, le code de référence correspond aux 4 caractères les plus à droite du mot 1.

---

**28470A17** Une panne permanente s'est produite sur le processeur d'E-S

Liste des unités remplaçables sur site :  
IOP

MA\_BRDG

AJDGP01

AJDG301

---

**28470A22** Le processeur d'E-S a détecté une erreur de transfert mémoire.

Liste des unités remplaçables sur site :  
AJDGP01

AJDG301

IOP

MA\_BRDG

---

**28471307** Ressource de processeur d'E/S non disponible

Liste des unités remplaçables sur site :  
AJDGP01

AJDG301

---

**28471310** Ressource de processeur d'E/S non disponible

Intervention de l'agent de service :

Le journal d'erreurs du processeur d'entrée-sortie est alimenté plus rapidement que les erreurs consignées sur le système. Vérifiez et corrigez les autres erreurs consignées sur le système.

---

**28473000 Une panne permanente s'est produite sur le processeur d'E-S**

**Liste des unités remplaçables sur site :**

FCIOA

IOP

MA\_BRDG

OPT\_CLN

---

**28473001 Condition non valide dans le microcode sous licence du processeur d'entrée-sortie**

**Intervention de l'agent de service :**

Le microcode sous licence a rencontré une condition qui n'aurait pas dû se produire.

**Liste des unités remplaçables sur site :**

IOP

AJDGP01

---

**28473002 L'unité interrogée ne répond pas**

**Liste des unités remplaçables sur site :**

FCPORT

FCDEV

FCIOA

FCINTF

OPT\_CLN

---

**28473006 Erreur liée au bus système**

**Liste des unités remplaçables sur site :**

IOP

ANYBUS

FCIOA

OPT\_CLN

---

**28473080 Erreur du microcode sous licence du processeur d'E-S**

**Liste des unités remplaçables sur site :**

AJDGP01

---

**28473081 Message consigné dans l'historique du système, aucune action de maintenance requise**

---

**28473084 Erreur sur la carte processeur d'E/S ou de son microcode sous licence**

**Intervention de l'agent de service :**

Une exception du microprocesseur s'est produite sur le processeur d'entrée-sortie.

**Liste des unités remplaçables sur site :**

AJDGP01

IOP

FCIOA

MA\_BRDG

OPT\_CLN

---

**28473087 Ressource de processeur d'E/S non disponible**

**Intervention de l'agent de service :**

Le microcode sous licence ne permet pas d'allouer les ressources sur la carte du processeur d'entrée-sortie.

**Liste des unités remplaçables sur site :**

AJDGP01

AJDG301

FCIOA

OPT\_CLN

---

**28473100 La carte processeur d'E-S a détecté une erreur d'interface**

**Liste des unités remplaçables sur site :**

FCINTF

ANYFC

FCIOA

OPT\_CLN

---

**28473109 Le délai d'expiration d'une commande d'unité a été atteint par le processeur d'E-S**

**Liste des unités remplaçables sur site :**

FCDEV

FCINTF

FCIOA

OPT\_CLN

---

28473120 Le processeur d'E-S a détecté une défaillance de port.

Liste des unités remplaçables sur site :  
FCPORT

FCIOA

FCDEV

OPT\_CLN

---

28473200 Une défaillance a été détectée sur une unité de disque

Liste des unités remplaçables sur site :  
FCDEV

FCIOA

IOP

OPT\_CLN

---

28473501 Erreur du microcode sous licence du processeur d'E-S

Liste des unités remplaçables sur site :  
AJDGP01

IOP

---

28476070 Une panne permanente s'est produite sur le processeur d'E-S

Liste des unités remplaçables sur site :  
IOP

---

28476071 Erreur du microcode sous licence du processeur d'E-S

Liste des unités remplaçables sur site :  
AJDGP01

---

28476072 Erreur du microcode sous licence du processeur d'E-S

Liste des unités remplaçables sur site :  
AJDGP01

IOP

---

28476075 Ressource de processeur d'E/S non disponible

Liste des unités remplaçables sur site :  
AJDGP01

---

28476076 La carte processeur d'E-S a détecté une erreur de support

Liste des unités remplaçables sur site :  
AJDG301

AJDGP01

FCDEV

---

28476081 Erreur du microcode sous licence du processeur d'E-S

Liste des unités remplaçables sur site :  
AJDGP01

IOP

---

28476082 Erreur du microcode sous licence du processeur d'E-S

Liste des unités remplaçables sur site :  
AJDGP01

IOP

---

28476083 Erreur du microcode sous licence du processeur d'E-S

Liste des unités remplaçables sur site :  
AJDGP01

IOP

---

28476085 Erreur du microcode sous licence du processeur d'E-S

Liste des unités remplaçables sur site :  
AJDGP01

IOP

MA\_BRDG

---

28476200 Une erreur matérielle permanente s'est produite sur l'adaptateur d'E-S (IOA)

Liste des unités remplaçables sur site :  
FCIOA

OPT\_CLN

---

28476201 Le répertoire IOA LID est non valide

Liste des unités remplaçables sur site :  
AJDGP01



---

28478100 Erreur du microcode sous licence du processeur d'E-S

Liste des unités remplaçables sur site :  
AJDGP01

IOP

---

28478150 Une panne permanente s'est produite sur le processeur d'E-S

Liste des unités remplaçables sur site :  
FCIOA

ANYBRDG

OPT\_CLN

---

28478155 Une panne permanente s'est produite sur le processeur d'E-S

Liste des unités remplaçables sur site :  
AJDGP01

FCIOA

OPT\_CLN

---

28478156 Une panne permanente s'est produite sur le processeur d'E-S

Liste des unités remplaçables sur site :  
AJDGP01

FCIOA

OPT\_CLN

---

28478200 Erreur du microcode sous licence du processeur d'E-S

Liste des unités remplaçables sur site :  
AJDGP01

IOP

---

28478300 Erreur sur la carte processeur d'E/S ou de son microcode sous licence

**Intervention de l'agent de service :**  
Une exception du microprocesseur s'est produite sur le processeur d'entrée-sortie.

Liste des unités remplaçables sur site :  
FCIOA

IOP

AJDGP01

OPT\_CLN

---

28478301 Condition non valide dans le microcode sous licence du processeur d'entrée-sortie

**Intervention de l'agent de service :**  
Le microcode sous licence a rencontré une condition qui n'aurait pas dû se produire.

Liste des unités remplaçables sur site :  
FCIOA

AJDGP01

IOP

OPT\_CLN

---

2847B3B1 Une panne permanente s'est produite sur le processeur d'E-S

Liste des unités remplaçables sur site :  
IOP

---

2847B3B2 Une panne permanente s'est produite sur le processeur d'E-S

Liste des unités remplaçables sur site :  
IOP

---

2847B3B3 Une panne permanente s'est produite sur le processeur d'E-S

Liste des unités remplaçables sur site :  
IOP

---

2847B3B4 Une panne permanente s'est produite sur le processeur d'E-S

Liste des unités remplaçables sur site :  
IOP

---

2847B3B5 Une panne permanente s'est produite sur le processeur d'E-S

Liste des unités remplaçables sur site :  
IOP

---

2847B3B6 Une panne permanente s'est produite sur le processeur d'E-S

Liste des unités remplaçables sur site :  
IOP

---

2847B3B7 Une panne permanente s'est produite sur le processeur d'E-S

Liste des unités remplaçables sur site :  
IOP

---

2847B3B8 Erreur détectée au niveau du pont à adaptateurs multiples.

Liste des unités remplaçables sur site :  
MA\_BRDG

IOP

---

2847B3E0 Le processeur d'E-S a détecté une erreur.

Liste des unités remplaçables sur site :  
IOP

MA\_BRDG

---

2847B3E1 Le processeur d'E-S a détecté une erreur.

Liste des unités remplaçables sur site :  
IOP

MA\_BRDG

---

2847B935 Un matériel inconnu a été détecté

---

Liste des unités remplaçables sur site :  
FCIOA

AJDGP01

IOP

MA\_BRDG

OPT\_CLN

---

2847BE00 Le processeur d'E-S a détecté une erreur.

Liste des unités remplaçables sur site :  
AJDGP01

IOP

FCIOA

MA\_BRDG

OPT\_CLN

---

## Codes de référence du fond de panier de l'unité (2875, 2876, 293C, 293D)

Codes de référence du fond de panier de l'unité (2875, 2876, 293C, 293D)

---

28751511 Une erreur non fatale s'est produite sur le bloc d'alimentation

**Intervention de l'agent de service :**  
Consultez la liste des unités remplaçables sur site ci-dessous et effectuez toutes les actions correctives avant d'échanger l'unité remplaçable sur site suspecte.

Liste des unités remplaçables sur site :

DISKPWR  
DEVBPLN  
SASEXP

---

28751515 Une erreur non fatale s'est produite sur le bloc d'alimentation 1

**Intervention de l'agent de service :**  
Consultez la liste des unités remplaçables sur site ci-dessous et effectuez toutes les actions correctives avant d'échanger l'unité remplaçable sur site suspecte.

Liste des unités remplaçables sur site :

DISKPWR  
DEVBPLN  
SASEXP

---

28751521 Une erreur non fatale s'est produite sur le bloc d'alimentation 2

**Intervention de l'agent de service :**  
Consultez la liste des unités remplaçables sur site ci-dessous et effectuez toutes les actions correctives avant d'échanger l'unité remplaçable sur site suspecte.

Liste des unités remplaçables sur site :

DISKPWR  
DEVBPLN  
SASEXP

---

28751525 Une erreur fatale s'est produite sur le bloc d'alimentation 2

**Intervention de l'agent de service :**  
Consultez la liste des unités remplaçables sur site ci-dessous et effectuez toutes les actions correctives avant d'échanger l'unité remplaçable sur site suspecte.

Liste des unités remplaçables sur site :

DISKPWR  
DEVBPLN  
SASEXP

---

28753002 Le fond de panier d'unité appelé n'a pas répondu à la sélection

**Intervention de l'agent de service :**

Consultez la liste des unités remplaçables sur site ci-dessous et effectuez toutes les actions correctives avant d'échanger l'unité remplaçable sur site suspecte.

**Liste des unités remplaçables sur site :**

SASEXP  
SASCABL  
STORIOA  
DEVBPLN

---

**28753109**    **Le délai d'expiration d'une commande de fond de panier d'unité a été atteint par l'adaptateur d'E-S**

**Intervention de l'agent de service :**

Consultez la liste des unités remplaçables sur site ci-dessous et effectuez toutes les actions correctives avant d'échanger l'unité remplaçable sur site suspecte.

**Liste des unités remplaçables sur site :**

SASEXP  
SASCABL  
STORIOA  
DEVBPLN

---

**28757614**    **Une erreur fatale s'est produite sur le ventilateur 1**

**Intervention de l'agent de service :**

Consultez la liste des unités remplaçables sur site ci-dessous et effectuez toutes les actions correctives avant d'échanger l'unité remplaçable sur site suspecte.

**Liste des unités remplaçables sur site :**

DISKFAN

---

**28757624**    **Une erreur fatale s'est produite sur le ventilateur 2**

**Intervention de l'agent de service :**

Consultez la liste des unités remplaçables sur site ci-dessous et effectuez toutes les actions correctives avant d'échanger l'unité remplaçable sur site suspecte.

**Liste des unités remplaçables sur site :**

DISKFAN

---

**28757634**    **Une erreur fatale s'est produite sur le ventilateur 3**

**Intervention de l'agent de service :**

Consultez la liste des unités remplaçables sur site ci-dessous et effectuez toutes les actions correctives avant d'échanger l'unité remplaçable sur site suspecte.

**Liste des unités remplaçables sur site :**

DISKFAN

---

**28757644**    **Une erreur fatale s'est produite sur le ventilateur 4**

**Intervention de l'agent de service :**

Consultez la liste des unités remplaçables sur site ci-dessous et effectuez toutes les actions correctives avant d'échanger l'unité remplaçable sur site suspecte.

**Liste des unités remplaçables sur site :**

DISKFAN

---

**28758401**    **Erreur liée à l'alimentation du support amovible**

**Intervention de l'agent de service :**

Consultez la liste des unités remplaçables sur site ci-dessous et effectuez toutes les actions correctives avant d'échanger l'unité remplaçable sur site suspecte.

**Liste des unités remplaçables sur site :**

DEVBPLN

---

**28758404**    **Message consigné dans l'historique du système, aucune action de maintenance requise**

---

**2875FFF4**    **Incident sur le panneau arrière de l'unité**

**Intervention de l'agent de service :**

Consultez la liste des unités remplaçables sur site ci-dessous et effectuez toutes les actions correctives avant d'échanger l'unité remplaçable sur site suspecte.

**Liste des unités remplaçables sur site :**

SASEXP  
SASCABL  
STORIOA  
DEVBPLN

---

**28761511**    **Une erreur non fatale s'est produite sur le bloc d'alimentation**

**Intervention de l'agent de service :**

Consultez la liste des unités remplaçables sur site ci-dessous et effectuez toutes les actions correctives avant d'échanger l'unité remplaçable sur site suspecte.

**Liste des unités remplaçables sur site :**

DISKPWR  
DEVBPLN  
SASEXP

---

**28761515 Une erreur non fatale s'est produite sur le bloc d'alimentation 1**
**Intervention de l'agent de service :**

Consultez la liste des unités remplaçables sur site ci-dessous et effectuez toutes les actions correctives avant d'échanger l'unité remplaçable sur site suspecte.

**Liste des unités remplaçables sur site :**

DISKPWR  
DEVBPLN  
SASEXP

---

**28761521 Une erreur non fatale s'est produite sur le bloc d'alimentation 2**
**Intervention de l'agent de service :**

Consultez la liste des unités remplaçables sur site ci-dessous et effectuez toutes les actions correctives avant d'échanger l'unité remplaçable sur site suspecte.

**Liste des unités remplaçables sur site :**

DISKPWR  
DEVBPLN  
SASEXP

---

**28761525 Une erreur fatale s'est produite sur le bloc d'alimentation 2**
**Intervention de l'agent de service :**

Consultez la liste des unités remplaçables sur site ci-dessous et effectuez toutes les actions correctives avant d'échanger l'unité remplaçable sur site suspecte.

**Liste des unités remplaçables sur site :**

DISKPWR  
DEVBPLN  
SASEXP

---

**28763002 Le fond de panier d'unité appelé n'a pas répondu à la sélection**
**Intervention de l'agent de service :**

Consultez la liste des unités remplaçables sur site ci-dessous et effectuez toutes les actions correctives avant d'échanger l'unité remplaçable sur site suspecte.

**Liste des unités remplaçables sur site :**

SASEXP  
SASCABL  
STORIOA  
DEVBPLN

---

**28763109 Le délai d'expiration d'une commande de fond de panier d'unité a été atteint par l'adaptateur d'E-S**
**Intervention de l'agent de service :**

Consultez la liste des unités remplaçables sur site ci-dessous et effectuez toutes les actions correctives avant d'échanger l'unité remplaçable sur site suspecte.

**Liste des unités remplaçables sur site :**

SASEXP  
SASCABL  
STORIOA  
DEVBPLN

---

**28767614 Une erreur fatale s'est produite sur le ventilateur 1**
**Intervention de l'agent de service :**

Consultez la liste des unités remplaçables sur site ci-dessous et effectuez toutes les actions correctives avant d'échanger l'unité remplaçable sur site suspecte.

**Liste des unités remplaçables sur site :**

DISKFAN

---

**28767624 Une erreur fatale s'est produite sur le ventilateur 2**
**Intervention de l'agent de service :**

Consultez la liste des unités remplaçables sur site ci-dessous et effectuez toutes les actions correctives avant d'échanger l'unité remplaçable sur site suspecte.

**Liste des unités remplaçables sur site :**

DISKFAN

---

**28767634 Une erreur fatale s'est produite sur le ventilateur 3**
**Intervention de l'agent de service :**

Consultez la liste des unités remplaçables sur site ci-dessous et effectuez toutes les actions correctives avant d'échanger l'unité remplaçable sur site suspecte.

**Liste des unités remplaçables sur site :**

DISKFAN

---

**28767644 Une erreur fatale s'est produite sur le ventilateur 4**
**Intervention de l'agent de service :**

Consultez la liste des unités remplaçables sur site ci-dessous et effectuez toutes les actions correctives avant d'échanger l'unité remplaçable sur site suspecte.

**Liste des unités remplaçables sur site :**

DISKFAN

---

**28768401 Erreur liée à l'alimentation du support amovible**

**Intervention de l'agent de service :**

Consultez la liste des unités remplaçables sur site ci-dessous et effectuez toutes les actions correctives avant d'échanger l'unité remplaçable sur site suspecte.

**Liste des unités remplaçables sur site :**

DEVBPLN

---

**28768404 Message consigné dans l'historique du système, aucune action de maintenance requise**

---

**2876FFF4 Incident sur le panneau arrière de l'unité**

**Intervention de l'agent de service :**

Consultez la liste des unités remplaçables sur site ci-dessous et effectuez toutes les actions correctives avant d'échanger l'unité remplaçable sur site suspecte.

**Liste des unités remplaçables sur site :**

SASEXP  
SASCABL  
STORIOA  
DEVBPLN

---

**293C1511 Une erreur non fatale s'est produite sur le bloc d'alimentation**

**Intervention de l'agent de service :**

Consultez la liste des unités remplaçables sur site ci-dessous et effectuez toutes les actions correctives avant d'échanger l'unité remplaçable sur site suspecte.

**Liste des unités remplaçables sur site :**

DISKPWR  
DEVBPLN  
SASEXP

---

**293C1515 Une erreur non fatale s'est produite sur le bloc d'alimentation 1**

**Intervention de l'agent de service :**

Consultez la liste des unités remplaçables sur site ci-dessous et effectuez toutes les actions correctives avant d'échanger l'unité remplaçable sur site suspecte.

**Liste des unités remplaçables sur site :**

DISKPWR  
DEVBPLN  
SASEXP

---



---

**293C1521 Une erreur non fatale s'est produite sur le bloc d'alimentation 2**

**Intervention de l'agent de service :**

Consultez la liste des unités remplaçables sur site ci-dessous et effectuez toutes les actions correctives avant d'échanger l'unité remplaçable sur site suspecte.

**Liste des unités remplaçables sur site :**

DISKPWR  
DEVBPLN  
SASEXP

---

**293C1525 Une erreur fatale s'est produite sur le bloc d'alimentation 2**

**Intervention de l'agent de service :**

Consultez la liste des unités remplaçables sur site ci-dessous et effectuez toutes les actions correctives avant d'échanger l'unité remplaçable sur site suspecte.

**Liste des unités remplaçables sur site :**

DISKPWR  
DEVBPLN  
SASEXP

---

**293C3002 Le fond de panier d'unité appelé n'a pas répondu à la sélection**

**Intervention de l'agent de service :**

Consultez la liste des unités remplaçables sur site ci-dessous et effectuez toutes les actions correctives avant d'échanger l'unité remplaçable sur site suspecte.

**Liste des unités remplaçables sur site :**

SASEXP  
SASCABL  
STORIOA  
DEVBPLN

---

**293C3109 Le délai d'expiration d'une commande de fond de panier d'unité a été atteint par l'adaptateur d'E-S**

**Intervention de l'agent de service :**

Consultez la liste des unités remplaçables sur site ci-dessous et effectuez toutes les actions correctives avant d'échanger l'unité remplaçable sur site suspecte.

**Liste des unités remplaçables sur site :**

SASEXP  
SASCABL  
STORIOA  
DEVBPLN

---

---

293C7614 Une erreur fatale s'est produite sur le ventilateur 1

**Intervention de l'agent de service :**

Consultez la liste des unités remplaçables sur site ci-dessous et effectuez toutes les actions correctives avant d'échanger l'unité remplaçable sur site suspecte.

**Liste des unités remplaçables sur site :**

DISKFAN

---

293C7624 Une erreur fatale s'est produite sur le ventilateur 2

**Intervention de l'agent de service :**

Consultez la liste des unités remplaçables sur site ci-dessous et effectuez toutes les actions correctives avant d'échanger l'unité remplaçable sur site suspecte.

**Liste des unités remplaçables sur site :**

DISKFAN

---

293C7634 Une erreur fatale s'est produite sur le ventilateur 3

**Intervention de l'agent de service :**

Consultez la liste des unités remplaçables sur site ci-dessous et effectuez toutes les actions correctives avant d'échanger l'unité remplaçable sur site suspecte.

**Liste des unités remplaçables sur site :**

DISKFAN

---

293C7644 Une erreur fatale s'est produite sur le ventilateur 4

**Intervention de l'agent de service :**

Consultez la liste des unités remplaçables sur site ci-dessous et effectuez toutes les actions correctives avant d'échanger l'unité remplaçable sur site suspecte.

**Liste des unités remplaçables sur site :**

DISKFAN

---

293C8401 Erreur liée à l'alimentation du support amovible

**Intervention de l'agent de service :**

Consultez la liste des unités remplaçables sur site ci-dessous et effectuez toutes les actions correctives avant d'échanger l'unité remplaçable sur site suspecte.

**Liste des unités remplaçables sur site :**

DEVBPLN

---



---

293C8404 Message consigné dans l'historique du système, aucune action de maintenance requise

---

293CFFF4 Incident sur le panneau arrière de l'unité

**Intervention de l'agent de service :**

Consultez la liste des unités remplaçables sur site ci-dessous et effectuez toutes les actions correctives avant d'échanger l'unité remplaçable sur site suspecte.

**Liste des unités remplaçables sur site :**

SASEXP  
SASCABL  
STORIOA  
DEVBPLN

---

293D1511 Une erreur non fatale s'est produite sur le bloc d'alimentation

**Intervention de l'agent de service :**

Consultez la liste des unités remplaçables sur site ci-dessous et effectuez toutes les actions correctives avant d'échanger l'unité remplaçable sur site suspecte.

**Liste des unités remplaçables sur site :**

DISKPWR  
DEVBPLN  
SASEXP

---

293D1515 Une erreur non fatale s'est produite sur le bloc d'alimentation 1

**Intervention de l'agent de service :**

Consultez la liste des unités remplaçables sur site ci-dessous et effectuez toutes les actions correctives avant d'échanger l'unité remplaçable sur site suspecte.

**Liste des unités remplaçables sur site :**

DISKPWR  
DEVBPLN  
SASEXP

---

293D1521 Une erreur non fatale s'est produite sur le bloc d'alimentation 2

**Intervention de l'agent de service :**

Consultez la liste des unités remplaçables sur site ci-dessous et effectuez toutes les actions correctives avant d'échanger l'unité remplaçable sur site suspecte.

**Liste des unités remplaçables sur site :**

DISKPWR  
DEVBPLN  
SASEXP

---

---

**293D1525** Une erreur fatale s'est produite sur le bloc d'alimentation 2

**Intervention de l'agent de service :**

Consultez la liste des unités remplaçables sur site ci-dessous et effectuez toutes les actions correctives avant d'échanger l'unité remplaçable sur site suspecte.

**Liste des unités remplaçables sur site :**

DISKPWR  
DEVBPLN  
SASEXP

---

**293D3002** Le fond de panier d'unité appelé n'a pas répondu à la sélection

**Intervention de l'agent de service :**

Consultez la liste des unités remplaçables sur site ci-dessous et effectuez toutes les actions correctives avant d'échanger l'unité remplaçable sur site suspecte.

**Liste des unités remplaçables sur site :**

SASEXP  
SASCABL  
STORIOA  
DEVBPLN

---

**293D3109** Le délai d'expiration d'une commande de fond de panier d'unité a été atteint par l'adaptateur d'E-S

**Intervention de l'agent de service :**

Consultez la liste des unités remplaçables sur site ci-dessous et effectuez toutes les actions correctives avant d'échanger l'unité remplaçable sur site suspecte.

**Liste des unités remplaçables sur site :**

SASEXP  
SASCABL  
STORIOA  
DEVBPLN

---

**293D7614** Une erreur fatale s'est produite sur le ventilateur 1

**Intervention de l'agent de service :**

Consultez la liste des unités remplaçables sur site ci-dessous et effectuez toutes les actions correctives avant d'échanger l'unité remplaçable sur site suspecte.

**Liste des unités remplaçables sur site :**

DISKFAN

---

**293D7624** Une erreur fatale s'est produite sur le ventilateur 2

**Intervention de l'agent de service :**

Consultez la liste des unités remplaçables sur site ci-dessous et effectuez toutes les actions correctives avant d'échanger l'unité remplaçable sur site suspecte.

**Liste des unités remplaçables sur site :**

DISKFAN

---

**293D7634** Une erreur fatale s'est produite sur le ventilateur 3

**Intervention de l'agent de service :**

Consultez la liste des unités remplaçables sur site ci-dessous et effectuez toutes les actions correctives avant d'échanger l'unité remplaçable sur site suspecte.

**Liste des unités remplaçables sur site :**

DISKFAN

---

**293D7644** Une erreur fatale s'est produite sur le ventilateur 4

**Intervention de l'agent de service :**

Consultez la liste des unités remplaçables sur site ci-dessous et effectuez toutes les actions correctives avant d'échanger l'unité remplaçable sur site suspecte.

**Liste des unités remplaçables sur site :**

DISKFAN

---

**293D8401** Erreur liée à l'alimentation du support amovible

**Intervention de l'agent de service :**

Consultez la liste des unités remplaçables sur site ci-dessous et effectuez toutes les actions correctives avant d'échanger l'unité remplaçable sur site suspecte.

**Liste des unités remplaçables sur site :**

DEVBPLN

---

**293D8404** Message consigné dans l'historique du système, aucune action de maintenance requise

---

**293DFFF4** Incident sur le panneau arrière de l'unité

**Intervention de l'agent de service :**

Consultez la liste des unités remplaçables sur site ci-dessous et effectuez toutes les actions correctives avant d'échanger l'unité remplaçable sur site suspecte.

**Liste des unités remplaçables sur site :**

SASEXP  
SASCABL  
STORIOA  
DEVBPLN

## Codes de référence (287F)

Codes de référence (287F)

1. Regardez les caractères 5 à 8 de la première ligne de 16 caractères de la fonction 11 (les 4 caractères les plus à droite du mot 1). Ces 4 caractères représentent le code de référence de l'unité.
2. Regardez les 8 derniers caractères de la première ligne de 16 caractères de la fonction 12 (mot 3). Ces 8 caractères représentent l'adresse de sélection directe de la carte (BBBBcbb). La portion correspondant à l'adresse de l'unité dans l'adresse de la carte comprend les caractères 1 à 8 de la dernière ligne de 16 caractères de la fonction 11 (mot 4). Les emplacements des cartes peuvent être déterminés en utilisant ce type d'adresse à 16 caractères.

287FB9A0	<b>Une erreur matérielle a été détectée sur l'adaptateur d'E-S</b>	FI00719
		AJDGP01

Liste des unités remplaçables sur site :

## Codes de référence (2890)

Codes de référence (2890)

28900A17	<b>Une panne permanente s'est produite sur le processeur d'E-S</b>	Le journal d'erreurs du processeur INS est alimenté plus rapidement que les erreurs consignées sur le système. Vérifiez et corrigez les autres erreurs consignées sur le système.
----------	--	---

Liste des unités remplaçables sur site :

IOP

MA\_BRDG

AJDG301

AJDGP01

Liste des unités remplaçables sur site :

IOP

AJDGP01

28900A22	<b>Erreur de mémoire sur l'adaptateur.</b>	28903000	<b>Un incident s'est produit sur l'adaptateur d'E-S.</b>
----------	--	----------	--

Liste des unités remplaçables sur site :

AJDGP01

AJDG301

IOP

MA\_BRDG

Liste des unités remplaçables sur site :

IOP

AJDGP01

28901307	<b>Ressource d'adaptateur d'E-S non disponible.</b>	28903001	<b>Défaillance du microcode sous licence de la carte adaptateur d'E-S.</b>
----------	---	----------	--

Liste des unités remplaçables sur site :

AJDGP01

AJDG301

Liste des unités remplaçables sur site :

IOP

AJDGP01

28901310	<b>Ressource d'adaptateur d'E-S non disponible.</b>	28903006	<b>Un incident s'est produit sur l'adaptateur d'E-S.</b>
----------	---	----------	--

Intervention de l'agent de service :

Liste des unités remplaçables sur site :

IOP

ANYBUS

28903080 Défaillance du microcode sous licence



de la carte adaptateur d'E-S.

Liste des unités remplaçables sur site :

AJDGP01

---

28903081 Erreur d'adaptateur d'E-S ; uniquement  
consigné.

---

28903084 Un incident s'est produit sur  
l'adaptateur d'E-S.

Liste des unités remplaçables sur site :

AJDGP01

IOP

IOA

MA\_BRDG

---

28903087 Ressource d'adaptateur d'E-S non  
disponible.

Liste des unités remplaçables sur site :

AJDGP01

AJDG301

NTUSER

IOA

---

28906070 Un incident s'est produit sur  
l'adaptateur d'E-S.

Liste des unités remplaçables sur site :

IOP

---

28906071 Défaillance du microcode sous licence  
de la carte adaptateur d'E-S.

Liste des unités remplaçables sur site :

AJDGP01

---

28906072 Défaillance du microcode sous licence  
de la carte adaptateur d'E-S.

Liste des unités remplaçables sur site :

AJDGP01

IOP

---

28906075 Ressource d'adaptateur d'E-S non  
disponible.

Liste des unités remplaçables sur site :

AJDGP01

---

28906083 Défaillance du microcode sous licence  
de la carte adaptateur d'E-S.

Liste des unités remplaçables sur site :

AJDGP01

IOP

---

28906085 Défaillance du microcode sous licence  
de la carte adaptateur d'E-S.

Liste des unités remplaçables sur site :

AJDGP01

IOP

MA\_BRDG

---

28906201 Une panne permanente s'est produite  
sur le processeur d'E-S

Liste des unités remplaçables sur site :

IOP

AJDGP01

---

28906202 Erreur du microcode sous licence du  
processeur d'E-S

Liste des unités remplaçables sur site :

AJDGP01

IOP

---

28906210 Erreur du microcode sous licence du  
processeur d'E-S

Liste des unités remplaçables sur site :

AJDGP01

---

28906221 Ressource de processeur d'E/S non  
disponible

Liste des unités remplaçables sur site :

AJDG301

---

28906222 Une panne permanente s'est produite  
sur le processeur d'E-S

Liste des unités remplaçables sur site :

AJDGP01

IOP

---

28906223 Une panne permanente s'est produite  
sur le processeur d'E-S

Liste des unités remplaçables sur site :

IOP

AJDGP01

---

28906224 Une panne permanente s'est produite sur le processeur d'E-S

Liste des unités remplaçables sur site :  
DISKIMG

AJDGP01

IOP

MEMORY

---

28906225 Une panne permanente s'est produite sur le processeur d'E-S

Liste des unités remplaçables sur site :  
AJDGP01

AJDG301

IOP

---

28906226 La carte processeur d'E-S a détecté une erreur d'unité

Liste des unités remplaçables sur site :  
AJDG301

AS4NTDD

---

28906227 Une erreur HostLAN a été détectée

Liste des unités remplaçables sur site :  
NTUSER

AJDGP01

IOP

---

28906228 Windows a effectué un démarrage à chaud

Liste des unités remplaçables sur site :  
AJDGP01

IOP

---

28906501 Une erreur bloquante de Windows s'est produite

Liste des unités remplaçables sur site :  
IOP

AJDGP01

---

28906502 Une erreur bloquante de Windows s'est produite

Liste des unités remplaçables sur site :  
AJDGP01

IOP

---

28906530 Une erreur liée à l'interface SCSI virtuelle a été détectée

Liste des unités remplaçables sur site :  
NTVSCSI

NTOPSYS

---

28906531 Une erreur liée à l'interface SCSI virtuelle a été détectée

Liste des unités remplaçables sur site :  
NTVSCSI

AS4NTDD

NTOPSYS

AJDGP01

---

28906532 Une erreur liée à l'interface SCSI virtuelle a été détectée

Liste des unités remplaçables sur site :  
NTOPSYS

AJDGP01

AS4NTDD

---

28906533 Une erreur liée à l'interface SCSI virtuelle a été détectée

Liste des unités remplaçables sur site :  
NTUSER

NTOPSYS

AS4NTDD

---

28906534 Une erreur liée à l'interface SCSI virtuelle a été détectée

Liste des unités remplaçables sur site :  
AS4NTDD

AJDGP01

NTOPSYS

---

**28906535** Une erreur liée à l'interface SCSI virtuelle a été détectée

Liste des unités remplaçables sur site :  
NTUSER

NTDEVDR

AJDGP01

---

**28906538** Une erreur liée à l'interface SCSI virtuelle a été détectée

Liste des unités remplaçables sur site :  
NTVSCSI

NTOPSYS

---

**28906539** Une erreur liée à l'interface SCSI virtuelle a été détectée

Liste des unités remplaçables sur site :  
NTVSCSI

AS4NTDD

NTOPSYS

AJDGP01

---

**2890653A** Une erreur liée à l'interface SCSI virtuelle a été détectée

Liste des unités remplaçables sur site :  
NTOPSYS

AJDGP01

AS4NTDD

---

**2890653B** Une erreur liée à l'interface SCSI virtuelle a été détectée

Liste des unités remplaçables sur site :  
NTUSER

NTOPSYS

AS4NTDD

---

**2890653C** Une erreur liée à l'interface SCSI virtuelle a été détectée

Liste des unités remplaçables sur site :  
AS4NTDD

AJDGP01

NTOPSYS

---

**2890653D** Une erreur liée à l'interface SCSI virtuelle a été détectée

Liste des unités remplaçables sur site :  
NTUSER

NTDEVDR

AJDGP01

---

**2890653F** Une erreur liée à l'interface SCSI virtuelle a été détectée

Liste des unités remplaçables sur site :  
NTDEVDR

NTOPSYS

AJDG301

---

**28906540** Une erreur liée à l'interface SCSI virtuelle a été détectée

Liste des unités remplaçables sur site :  
NTVSCSI

AJDGP01

AJDG301

---

**28906541** Une panne permanente s'est produite sur le processeur d'E-S

Liste des unités remplaçables sur site :  
IOP

AJDGP01

---

**28906542** Erreur du microcode sous licence détectée.

Liste des unités remplaçables sur site :  
AJDG301

AJDGP01

---

**28906543** Une erreur bloquante de Windows s'est produite

Liste des unités remplaçables sur site :  
NTOPSYS

NTVSCSI

---

**28906580** Une erreur bloquante de Windows s'est produite

Liste des unités remplaçables sur site :  
DISKIMG

IOP

AJDGP01

---

**289065B0** Une erreur HostLAN a été détectée

Liste des unités remplaçables sur site :  
NTLANDD

NTOPSYS

---

**289065B1** Une erreur HostLAN a été détectée

Liste des unités remplaçables sur site :  
NTLANDD

NTOPSYS

AJDG301

---

**289065B2** Une erreur HostLAN a été détectée

Liste des unités remplaçables sur site :  
NTDEVDR

NTOPSYS

AJDG301

---

**28908301** Un incident s'est produit sur l'adaptateur d'E-S.

Liste des unités remplaçables sur site :  
AJDGP01

IOP

---

**2890B3B1** Une panne permanente s'est produite sur le processeur d'E-S

Liste des unités remplaçables sur site :  
IOP

---

**2890B3B2** Une panne permanente s'est produite sur le processeur d'E-S

Liste des unités remplaçables sur site :  
IOP

---

**2890B3B3** Une panne permanente s'est produite sur le processeur d'E-S

Liste des unités remplaçables sur site :  
IOP

---

**2890B3B4** Une panne permanente s'est produite sur le processeur d'E-S

Liste des unités remplaçables sur site :  
IOP

---

**2890B3B5** Une panne permanente s'est produite sur le processeur d'E-S

Liste des unités remplaçables sur site :  
IOP

---

**2890B3B6** Une panne permanente s'est produite sur le processeur d'E-S

Liste des unités remplaçables sur site :  
IOP

---

**2890B3B7** Une panne permanente s'est produite sur le processeur d'E-S

Liste des unités remplaçables sur site :  
IOP

---

**2890B3B8** Erreur détectée au niveau du pont à adaptateurs multiples.

Liste des unités remplaçables sur site :  
MA\_BRDG

IOP

---

**2890B3B9** Une panne permanente s'est produite sur le processeur d'E-S

Liste des unités remplaçables sur site :  
IOP

---

**2890B3E0** Le processeur d'E-S a détecté un incident

Liste des unités remplaçables sur site :  
IOP

MA\_BRDG

---

**2890B3E1** Un incident s'est produit sur l'adaptateur d'E-S.

Liste des unités remplaçables sur site :  
IOP

MA\_BRDG

---

**2890B4B0** Une erreur matérielle a été détectée sur l'adaptateur d'E-S

Liste des unités remplaçables sur site :  
IOP

---

**2890B4B1** Une erreur matérielle a été détectée sur l'adaptateur d'E-S

Liste des unités remplaçables sur site :  
IOP

MEMORY

---

**2890B4B2** Du matériel incompatible a été détecté.

Liste des unités remplaçables sur site :  
IOP

---

**2890B4B3** Du matériel incompatible a été détecté.

Liste des unités remplaçables sur site :  
IOA

---

**2890B4B4** Une erreur matérielle a été détectée sur l'adaptateur d'E-S

Liste des unités remplaçables sur site :  
IOP

IOA

MEMORY

---

**2890B4B5** Un incident s'est produit sur l'adaptateur d'E-S.

Liste des unités remplaçables sur site :  
AJDGP01

IOP

---

**2890B4B8** Erreur de mémoire sur l'adaptateur.

Liste des unités remplaçables sur site :  
MEMORY

IOP

---

**2890B4B9** Un incident s'est produit sur l'adaptateur d'E-S.

Liste des unités remplaçables sur site :  
IOP

---

**2890B4BC** Erreur d'adaptateur d'E-S ; uniquement consigné.

Liste des unités remplaçables sur site :  
IOP

IOA

---

**2890B4BE** Erreur de mémoire sur l'adaptateur.

Liste des unités remplaçables sur site :  
MEMORY

IOP

---

**2890B904** Une panne permanente s'est produite sur le processeur d'E-S

Liste des unités remplaçables sur site :  
AJDGP01

IOP

---

**2890B935** Du matériel incompatible a été détecté.

Liste des unités remplaçables sur site :  
IOA

AJDGP01

IOP

MA\_BRDG

---

**2890B960** Erreur du microcode sous licence du processeur d'E-S

Liste des unités remplaçables sur site :  
AJDGP01

IOP

IOA

---

**2890B961** Une erreur a été détectée sur l'une des cartes adaptateur connectées.

Liste des unités remplaçables sur site :  
IOA

IOP

AJDGP01

---

**2890BE00** Un incident s'est produit sur l'adaptateur d'E-S.

Liste des unités remplaçables sur site :  
AJDGP01

IOP

IOA

MA\_BRDG

## Codes de référence (2892)

Codes de référence (2892)

---

**28920A17 Une panne permanente s'est produite sur le processeur d'E-S**

Liste des unités remplaçables sur site :  
IOP

MA\_BRDG

AJDG301

AJDGP01

---

**28920A22 Erreur de mémoire sur l'adaptateur.**

Liste des unités remplaçables sur site :  
AJDGP01

AJDG301

IOP

MA\_BRDG

---

**28921307 Ressource d'adaptateur d'E-S non disponible.**

Liste des unités remplaçables sur site :  
AJDGP01

AJDG301

---

**28921310 Ressource d'adaptateur d'E-S non disponible.**

**Intervention de l'agent de service :**  
Le journal d'erreurs du processeur INS est alimenté plus rapidement que les erreurs consignées sur le système. Vérifiez et corrigez les autres erreurs consignées sur le système.

Liste des unités remplaçables sur site :  
IOP

AJDGP01

---

**28921317 Erreur de carte processeur d'E/S (IOP)**

**Intervention de l'agent de service :**  
Affichez l'entrée du journal de maintenance correspondant à ce code SRC. Si la liste des unités défectueuses indique le remplacement du matériel, effectuez ce remplacement. Si la liste des unités défectueuses indique SVCDOCS, NE REMPLACEZ PAS le matériel. Il s'agit d'une erreur réparable. Si la ressource n'est pas opérationnelle, réexécutez une IPL sur la ressource à partir de l'outil Hardware Service

Manager. Exécutez la commande VRYCFG pour mettre en fonction la description du serveur de réseau (NWSD).

Liste des unités remplaçables sur site :  
SVCDOCS

---

**28923000 Un incident s'est produit sur l'adaptateur d'E-S.**

Liste des unités remplaçables sur site :  
IOP

AJDGP01

---

**28923001 Défaillance du microcode sous licence de la carte adaptateur d'E-S.**

Liste des unités remplaçables sur site :  
IOP

AJDGP01

---

**28923006 Un incident s'est produit sur l'adaptateur d'E-S.**

Liste des unités remplaçables sur site :  
IOP

ANYBUS

---

**28923080 Défaillance du microcode sous licence de la carte adaptateur d'E-S.**

Liste des unités remplaçables sur site :  
AJDGP01

---

**28923081 Erreur d'adaptateur d'E-S ; uniquement consigné.**

**28923084 Un incident s'est produit sur l'adaptateur d'E-S.**

Liste des unités remplaçables sur site :  
AJDGP01

IOP

IOA

MA\_BRDG

---

**28923087 Ressource d'adaptateur d'E-S non disponible.**

Liste des unités remplaçables sur site :

AJDGP01

AJDG301

NTUSER

IOA

---

**28926070** Un incident s'est produit sur l'adaptateur d'E-S.

Liste des unités remplaçables sur site :  
IOP

---

**28926071** Défaillance du microcode sous licence de la carte adaptateur d'E-S.

Liste des unités remplaçables sur site :  
AJDGP01

---

**28926072** Défaillance du microcode sous licence de la carte adaptateur d'E-S.

Liste des unités remplaçables sur site :  
AJDGP01

IOP

---

**28926075** Ressource d'adaptateur d'E-S non disponible.

Liste des unités remplaçables sur site :  
AJDGP01

---

**28926083** Défaillance du microcode sous licence de la carte adaptateur d'E-S.

Liste des unités remplaçables sur site :  
AJDGP01

IOP

---

**28926085** Défaillance du microcode sous licence de la carte adaptateur d'E-S.

Liste des unités remplaçables sur site :  
AJDGP01

IOP

MA\_BRDG

---

**28926201** Une panne permanente s'est produite sur le processeur d'E-S

Liste des unités remplaçables sur site :  
IOP

AJDGP01

---

**28926202** Erreur du microcode sous licence du processeur d'E-S

Liste des unités remplaçables sur site :  
AJDGP01

IOP

---

**28926204** Incident sur adaptateur d'E-S en raison d'une surchauffe

Liste des unités remplaçables sur site :  
IOP

---

**28926210** Erreur du microcode sous licence du processeur d'E-S

Liste des unités remplaçables sur site :  
AJDGP01

---

**28926221** Ressource de processeur d'E/S non disponible

Liste des unités remplaçables sur site :  
AJDG301

---

**28926222** Une panne permanente s'est produite sur le processeur d'E-S

Liste des unités remplaçables sur site :  
AJDGP01

IOP

---

**28926223** Une panne permanente s'est produite sur le processeur d'E-S

Liste des unités remplaçables sur site :  
IOP

AJDGP01

---

**28926224** Une panne permanente s'est produite sur le processeur d'E-S

Liste des unités remplaçables sur site :  
DISKIMG

AJDGP01

IOP

MEMORY

---

**28926225** Une panne permanente s'est produite sur le processeur d'E-S

Liste des unités remplaçables sur site :  
AJDGP01

AJDG301

IOP

---

**28926226 La carte processeur d'E-S a détecté une erreur d'unité**

Liste des unités remplaçables sur site :  
AJDG301

AS4NTDD

---

**28926227 Une erreur HostLAN a été détectée**

Liste des unités remplaçables sur site :  
NTUSER

AJDGP01

IOP

---

**28926228 Windows a effectué un démarrage à chaud**

Liste des unités remplaçables sur site :  
AJDGP01

IOP

---

**28926501 Une erreur bloquante de Windows s'est produite**

Liste des unités remplaçables sur site :  
IOP

AJDGP01

---

**28926502 Une erreur bloquante de Windows s'est produite**

Liste des unités remplaçables sur site :  
AJDGP01

IOP

---

**28926530 Une erreur liée à l'interface SCSI virtuelle a été détectée**

Liste des unités remplaçables sur site :  
NTVSCSI

NTOPSYS

---

**28926531 Une erreur liée à l'interface SCSI virtuelle a été détectée**

Liste des unités remplaçables sur site :  
NTVSCSI

AS4NTDD

NTOPSYS

AJDGP01

---

**28926532 Une erreur liée à l'interface SCSI virtuelle a été détectée**

Liste des unités remplaçables sur site :  
NTOPSYS

AJDGP01

AS4NTDD

---

**28926533 Une erreur liée à l'interface SCSI virtuelle a été détectée**

Liste des unités remplaçables sur site :  
NTUSER

NTOPSYS

AS4NTDD

---

**28926534 Une erreur liée à l'interface SCSI virtuelle a été détectée**

Liste des unités remplaçables sur site :  
AS4NTDD

AJDGP01

NTOPSYS

---

**28926535 Une erreur liée à l'interface SCSI virtuelle a été détectée**

Liste des unités remplaçables sur site :  
NTUSER

NTDEVDR

AJDGP01

---

**28926538 Une erreur liée à l'interface SCSI virtuelle a été détectée**

Liste des unités remplaçables sur site :  
NTVSCSI

NTOPSYS

---

**28926539 Une erreur liée à l'interface SCSI virtuelle a été détectée**

Liste des unités remplaçables sur site :  
NTVSCSI

AS4NTDD



NTOPSYS

AJDGP01

---

**2892653A** Une erreur liée à l'interface SCSI virtuelle a été détectée

Liste des unités remplaçables sur site :  
NTOPSYS

AJDGP01

AS4NTDD

---

**2892653B** Une erreur liée à l'interface SCSI virtuelle a été détectée

Liste des unités remplaçables sur site :  
NTUSER

NTOPSYS

AS4NTDD

---

**2892653C** Une erreur liée à l'interface SCSI virtuelle a été détectée

Liste des unités remplaçables sur site :  
AS4NTDD

AJDGP01

NTOPSYS

---

**2892653D** Une erreur liée à l'interface SCSI virtuelle a été détectée

Liste des unités remplaçables sur site :  
NTUSER

NTDEVDR

AJDGP01

---

**2892653F** Une erreur liée à l'interface SCSI virtuelle a été détectée

Liste des unités remplaçables sur site :  
NTDEVDR

NTOPSYS

AJDG301

---

**28926540** Une erreur liée à l'interface SCSI virtuelle a été détectée

Liste des unités remplaçables sur site :  
NTVSCSI

AJDGP01

AJDG301

---

**28926541** Une panne permanente s'est produite sur le processeur d'E-S

Liste des unités remplaçables sur site :  
IOP

AJDGP01

---

**28926542** Erreur du microcode sous licence détectée.

Liste des unités remplaçables sur site :  
AJDG301

AJDGP01

---

**28926543** Une erreur bloquante de Windows s'est produite

Liste des unités remplaçables sur site :  
NTOPSYS

NTVSCSI

---

**28926580** Une erreur bloquante de Windows s'est produite

Liste des unités remplaçables sur site :  
DISKIMG

IOP

AJDGP01

---

**289265B0** Une erreur HostLAN a été détectée

Liste des unités remplaçables sur site :  
NTLANDD

NTOPSYS

---

**289265B1** Une erreur HostLAN a été détectée

Liste des unités remplaçables sur site :  
NTLANDD

NTOPSYS

AJDG301

---

**289265B2** Une erreur HostLAN a été détectée

Liste des unités remplaçables sur site :  
NTDEVDR

NTOPSYS

AJDG301

---

28928301 Un incident s'est produit sur l'adaptateur d'E-S.

Liste des unités remplaçables sur site :  
AJDGP01

IOP

---

2892B3B1 Une panne permanente s'est produite sur le processeur d'E-S

Liste des unités remplaçables sur site :  
IOP

---

2892B3B2 Une panne permanente s'est produite sur le processeur d'E-S

Liste des unités remplaçables sur site :  
IOP

---

2892B3B3 Une panne permanente s'est produite sur le processeur d'E-S

Liste des unités remplaçables sur site :  
IOP

---

2892B3B4 Une panne permanente s'est produite sur le processeur d'E-S

Liste des unités remplaçables sur site :  
IOP

---

2892B3B5 Une panne permanente s'est produite sur le processeur d'E-S

Liste des unités remplaçables sur site :  
IOP

---

2892B3B6 Une panne permanente s'est produite sur le processeur d'E-S

Liste des unités remplaçables sur site :  
IOP

---

2892B3B7 Une panne permanente s'est produite sur le processeur d'E-S

Liste des unités remplaçables sur site :  
IOP

---

2892B3B8 Erreur détectée au niveau du pont à adaptateurs multiples.

Liste des unités remplaçables sur site :  
MA\_BRDG

IOP

---

2892B3B9 Une panne permanente s'est produite sur le processeur d'E-S

Liste des unités remplaçables sur site :  
IOP

---

2892B3E0 Le processeur d'E-S a détecté un incident

Liste des unités remplaçables sur site :  
IOP

MA\_BRDG

---

2892B3E1 Un incident s'est produit sur l'adaptateur d'E-S.

Liste des unités remplaçables sur site :  
IOP

MA\_BRDG

---

2892B4B0 Une erreur matérielle a été détectée sur l'adaptateur d'E-S

Liste des unités remplaçables sur site :  
IOP

---

2892B4B1 Une erreur matérielle a été détectée sur l'adaptateur d'E-S

Liste des unités remplaçables sur site :  
IOP

MEMORY

---

2892B4B2 Du matériel incompatible a été détecté.

Liste des unités remplaçables sur site :  
IOP

---

2892B4B3 Du matériel incompatible a été détecté.

Liste des unités remplaçables sur site :  
IOA

---

2892B4B4 Une erreur matérielle a été détectée sur l'adaptateur d'E-S

Liste des unités remplaçables sur site :  
IOP

IOA

MEMORY

---

**2892B4B5** Un incident s'est produit sur l'adaptateur d'E-S.

Liste des unités remplaçables sur site :  
AJDGP01

IOP

---

**2892B4B8** Erreur de mémoire sur l'adaptateur.

Liste des unités remplaçables sur site :  
MEMORY

IOP

---

**2892B4B9** Un incident s'est produit sur l'adaptateur d'E-S.

Liste des unités remplaçables sur site :  
IOP

---

**2892B4BC** Erreur d'adaptateur d'E-S ; uniquement consigné.

Liste des unités remplaçables sur site :  
IOP

IOA

---

**2892B4BE** Erreur de mémoire sur l'adaptateur.

Liste des unités remplaçables sur site :  
MEMORY

IOP

---

**2892B904** Une panne permanente s'est produite sur le processeur d'E-S

Liste des unités remplaçables sur site :  
AJDGP01

IOP

---

**2892B935** Du matériel incompatible a été détecté.

Liste des unités remplaçables sur site :  
IOA

AJDGP01

IOP

MA\_BRDG

---

**2892B960** Erreur du microcode sous licence du processeur d'E-S

Liste des unités remplaçables sur site :  
AJDGP01

IOP

IOA

---

**2892B961** Une erreur a été détectée sur l'une des cartes adaptateur connectées.

Liste des unités remplaçables sur site :  
IOA

IOP

AJDGP01

---

**2892BE00** Un incident s'est produit sur l'adaptateur d'E-S.

Liste des unités remplaçables sur site :  
AJDGP01

IOP

IOA

MA\_BRDG

---

## Codes de référence (erreur) pour les Modelès 185 et A50 (2B2x)

Codes de référence (erreur) pour les Modelè 185 et A50

---

**2B200x31**    **Le processeur X est défectueux**

**Intervention de l'agent de service :**

Remplacez le fond de panier du système.

**Liste des unités remplaçables sur site :**

SYSBKP2

---

**2B208888**    **Une demande d'arrêt du système  
d'exploitation a été reçue**

**Intervention de l'agent de service :**

Message d'information.

---

**2B2x00EE**    **Une exception a été consignée sur un  
processeur**

**Intervention de l'agent de service :**

Le type d'interruption étant à l'origine de l'exception est spécifié par le symbole X comme indiqué ci-après :

x Description ----- 0 Interruption  
inconnue 1 Interruption de réinitialisation  
système (SRI) 2 Interruption de contrôle machine  
(MCI) 3 Interruption de stockage de données (DSI)  
4 Interruption de stockage d'instructions (ISI) 5  
Interruption externe (EXI) 6 Interruption  
d'alignement (ALI) 7 Interruption programme (SRI) 8  
Interruption flottante indisponible (FUI)

Procédez comme suit :

1. Vérifiez si des mises à jour du microprogramme du système sont disponibles et appliquez-les.
2. Remplacez le panneau arrière du système.

**Liste des unités remplaçables sur site :**

SYSBKP2

---

## Chapitre 3. Codes de référence 3xxx

Codes de référence 3xxx

---

### Codes de référence d'unité de bande (3490)

Codes de référence d'unité de bande (3490)

Une panne s'est produite sur une bande ou une bandothèque.

**Remarque :** Utilisez cette table pour gérer les codes de référence qui pourraient être affichés au cours d'un IPL type D pour installer le système d'exploitation. Si vous n'êtes pas en train d'effectuer un IPL type D du système d'exploitation, consultez les journaux des erreurs situés dans la liste des événements réparables. Si vous ne parvenez pas à localiser un journal des erreurs ayant trait à la panne dans la liste des événements réparables, effectuez un test de vérification pour l'unité de bande.

1. Assurez-vous que l'unité est sous tension.
2. Vérifiez l'unité et les éventuelles indications d'erreurs. Consultez les informations de maintenance de l'unité pour résoudre les problèmes éventuels.
3. Nettoyez la tête d'enregistrement de l'unité de bande.
4. Recommencez l'opération ayant échoué. L'opération se déroule-t-elle normalement ?
  - **Oui :** Vous avez corrigé le problème. **Cela termine la procédure.**
  - **Non :** Regardez les quatre caractères les plus à droite de l'écran de données pour la fonction 11, ils représentent le code de référence de l'unité. Recherchez le code de référence dans la table suivante.

---

**34900xxx Incident sur unité de bande.**

**Intervention de l'agent de service :**

Reportez-vous à l'identification d'incident en ligne et aux informations de maintenance relatives à l'unité de bande 3490 pour analyser l'incident.

Appliquez les informations de maintenance de l'unité de bande 3490 pour poursuivre l'analyse de l'incident.

**Liste des unités remplaçables sur site :**

MHK0001DHK0002

---

**34901xxx Incident sur unité de bande.**

**Intervention de l'agent de service :**

Reportez-vous à l'identification d'incident en ligne et aux informations de maintenance relatives à l'unité de bande 3490 pour analyser l'incident.

---

**34902003 Chemin de bande encrassé ou erreur d'écriture d'enregistrement d'identification.**

**Intervention de l'agent de service :**

Nettoyez le chemin de bande en appliquant les procédures mentionnées dans le document 3490 *Magnetic Tape Subsystem Operator's Guide*, GA32-0124.

---

**34902000 Incident sur unité de bande.**

**Intervention de l'agent de service :**

Reportez-vous à l'identification d'incident en ligne et aux informations de maintenance relatives à l'unité de bande 3490 pour analyser l'incident.

Appliquez les informations de maintenance de l'unité de bande 3490 pour poursuivre l'analyse de l'incident.

**Liste des unités remplaçables sur site :**

MHK0001DHK0002

---

**34902001 Chemin de bande encrassé ou erreur d'écriture.**

**Intervention de l'agent de service :**

Nettoyez le chemin de bande en appliquant les procédures mentionnées dans le document 3490 *Magnetic Tape Subsystem Operator's Guide*, GA32-0124.

---

**34902008 Chemin de bande encrassé ou erreur de lecteur.**

**Intervention de l'agent de service :**

Nettoyez le chemin de bande en appliquant les procédures mentionnées dans le document 3490 *Magnetic Tape Subsystem Operator's Guide*, GA32-0124.

Appliquez les informations de maintenance de l'unité de bande 3490 pour poursuivre l'analyse de l'incident.

**Liste des unités remplaçables sur site :**  
MHK0001DHK0002

**34902009 Chemin de bande encrassé ou erreur de lecture d'enregistrement d'identification.**

**Intervention de l'agent de service :**  
Nettoyez le chemin de bande en appliquant les procédures mentionnées dans le document 3490 *Magnetic Tape Subsystem Operator's Guide*, GA32-0124.

Appliquez les informations de maintenance de l'unité de bande 3490 pour poursuivre l'analyse de l'incident.

**Liste des unités remplaçables sur site :**  
MHK0001DHK0002

**34902010 Incident sur unité de bande.**

**Intervention de l'agent de service :**  
Reportez-vous à l'identification d'incident en ligne et aux informations de maintenance relatives à l'unité de bande 3490 pour poursuivre l'analyse de l'incident.

**34902014 Défaillance réparable de l'unité de bande ; pour information seulement.**

**Intervention de l'agent de service :**  
Aucune action n'est requise. Ce code de référence est consigné à titre d'information uniquement.

**34902015 Incident sur unité de bande.**

**Intervention de l'agent de service :**  
Nettoyez le chemin de bande en appliquant les procédures mentionnées dans le document 3490 *Magnetic Tape Subsystem Operator's Guide*, GA32-0124.

Appliquez les informations de maintenance de l'unité de bande 3490 pour poursuivre l'analyse de l'incident.

**Liste des unités remplaçables sur site :**  
DHK0002

FI00856

FI00845

**34902017 Violation de la protection d'accès en écriture signalée par l'unité de bande ; pour information uniquement**

**Intervention de l'agent de service :**  
Aucune action n'est requise. Ce code de référence est consigné à titre d'information uniquement.

**3490202x Incident sur unité de bande.**

**Intervention de l'agent de service :**  
Reportez-vous à l'identification d'incident en ligne et aux informations de maintenance relatives à l'unité de bande 3490 pour poursuivre l'analyse de l'incident.

**3490205x Incident sur unité de bande.**

**Intervention de l'agent de service :**  
Reportez-vous à l'identification d'incident en ligne et aux informations de maintenance relatives à l'unité de bande 3490 pour poursuivre l'analyse de l'incident.

**3490206x Incident sur unité de bande.**

**Intervention de l'agent de service :**  
Reportez-vous à l'identification d'incident en ligne et aux informations de maintenance relatives à l'unité de bande 3490 pour poursuivre l'analyse de l'incident.

**349021xx Incident sur unité de bande.**

**Intervention de l'agent de service :**  
Reportez-vous à l'identification d'incident en ligne et aux informations de maintenance relatives à l'unité de bande 3490 pour poursuivre l'analyse de l'incident.

**349022xx Incident sur unité de bande.**

**Intervention de l'agent de service :**  
Reportez-vous à l'identification d'incident en ligne et aux informations de maintenance relatives à l'unité de bande 3490 pour poursuivre l'analyse de l'incident.

**349023xx Défaillance de la bandiothèque**

**Intervention de l'agent de service :**  
Consultez les informations de maintenance du serveur de données 3494 *Tape Library Dataserver* pour analyser l'incident.

**34909020 Le processeur d'E-S a détecté une erreur sur le bus SCSI**

**Intervention de l'agent de service :**  
Avant de changer des pièces, vérifiez que les conditions suivantes ne sont pas présentes :

- Unités de bande et DASD connectées au même type de processeur d'entrée-sortie 6501
- Type ou modèle d'unité ne faisant l'objet d'aucun support

**Liste des unités remplaçables sur site :**  
UHKCNFG

FI00851

FI00130

---

**34909100 Erreur d'interface détectée par le processeur d'entrée-sortie ou l'unité de bande**
**Intervention de l'agent de service :**

Avant de changer les composants, procédez comme suit :

1. Assurez-vous qu'un interposeur est connecté entre le processeur d'E-S et le câble SCSI.
2. Assurez-vous que le câble SCSI entre l'interposeur et l'unité est bien inséré et ne présente pas de broches déformées ou abîmées.
3. Assurez-vous qu'un bouchon de terminaison est connecté à l'extrémité du câble SCSI de l'unité.

**Liste des unités remplaçables sur site :**

FI00851

FI00856

05H3834

EXTSCSI

61G8324

---

**34909200 Communication du processeur d'entrée-sortie I/O (2601) à unité de bande : aucune réponse.**
**Intervention de l'agent de service :**

Avant de changer les composants, procédez comme suit :

1. Assurez-vous que l'unité est sous tension.
2. Assurez-vous qu'un interposeur est connecté entre le processeur d'E-S et le câble SCSI.
3. Assurez-vous que le câble SCSI entre l'interposeur et l'unité est bien inséré et ne présente pas de broches déformées ou abîmées.
4. Assurez-vous qu'un bouchon de terminaison est connecté à l'extrémité du câble SCSI de l'unité.

**Liste des unités remplaçables sur site :**

FI00851

FI00856

05H3834

EXTSCSI

61G8324

---

**34909201 Dépassement de délai d'attente pour une commande envoyée à l'unité de bande**
**Intervention de l'agent de service :**

Avant de changer les composants, procédez comme suit :

1. Assurez-vous que l'unité est sous tension.
2. Assurez-vous qu'un interposeur est connecté entre le processeur d'E-S et le câble SCSI.
3. Assurez-vous que le câble SCSI entre l'interposeur et l'unité est bien inséré et ne présente pas de broches déformées ou abîmées.
4. Assurez-vous qu'un bouchon de terminaison est connecté à l'extrémité du câble SCSI de l'unité.

**Liste des unités remplaçables sur site :**

FI00851

FI00856

05H3834

EXTSCSI

61G8324

---

**34909210 Réponse de l'unité de bande incorrecte ou non admise**
**Liste des unités remplaçables sur site :**

FI00851

FI00856

FI00130

---

**34909300 Incident sur unité de bande.**
**Liste des unités remplaçables sur site :**

DHK0002

---

**34909301 Défaillance de l'unité de bande. Perte de redondance.**
**Intervention de l'agent de service :**

L'unité de bande a détecté une défaillance matérielle qui n'empêche pas la poursuite de l'opération en cours.

Consultez les informations de maintenance relatives à l'unité de bande 3590 pour identifier le composant défaillant.

**Liste des unités remplaçables sur site :**

DHK0002

---

**34909302 Erreur du microcode sous licence du processeur d'E-S**
**Intervention de l'agent de service :**

Si le système est opérationnel, effectuez un cliché des données du processeur d'E-S. Pour plus d'informations, reportez-vous aux *Fonctions de maintenance* situé dans le guide de maintenance du système hôte, ou adressez-vous au support technique.

Liste des unités remplaçables sur site :  
FI00130

---

**34909310 Le microcode sous licence pour l'unité de bande est incorrect**

Liste des unités remplaçables sur site :  
FI00851

FI00130

---

**34909320 Défaillance du microcode sous licence de l'unité de bande**

**Intervention de l'agent de service :**  
Procédez comme suit :

1. Effectuez un cliché du microcode sous licence de l'unité de bande (voir les informations de maintenance relatives à l'unité de bande 3490).
2. Mettez hors tension l'unité de bande. Ensuite, mettez de nouveau sous tension l'unité de bande afin de réexécuter l'opération.

Liste des unités remplaçables sur site :  
FI00851

---

**34909350 L'unité de bande a détecté une erreur de lecture ou d'écriture sur la bande**

**Intervention de l'agent de service :**  
Une erreur permanente de lecture ou d'écriture s'est produite et l'unité de bande a détecté que la cartouche de bande magnétique était défectueuse. Procédez au remplacement de la cartouche de bande.

Liste des unités remplaçables sur site :  
MHKTMEDUHKCLN

FI00851

---

**34909351 Erreur du microcode sous licence du processeur d'E-S**

**Intervention de l'agent de service :**  
Si le système est opérationnel, effectuez un cliché des données du processeur d'E-S. Pour plus d'informations, reportez-vous aux *Fonctions de maintenance* situé dans le guide de maintenance du système hôte, ou adressez-vous au support technique.

Liste des unités remplaçables sur site :  
FI00130

---

**34909355 Le format des données est incorrect ; la bande ne peut pas être lue**

**Intervention de l'agent de service :**  
L'unité de bande ne prend pas en charge le format de données de la cartouche de bande. Réinitialisez la cartouche de bande ou utilisez une autre cartouche.

Liste des unités remplaçables sur site :

MHKTMEDUHKCLN

FI00851

---

**34909500 Erreur du microcode sous licence du processeur d'E-S.**

**Intervention de l'agent de service :**

Si le système est opérationnel, effectuez un cliché des données du processeur d'E-S. Pour plus d'informations, reportez-vous aux *Fonctions de maintenance* situé dans le guide de maintenance du système hôte, ou adressez-vous au support technique.

Liste des unités remplaçables sur site :  
FI00130

---

**349096xx Incident sur unité de bande.**

**Intervention de l'agent de service :**

Reportez-vous à l'identification d'incident en ligne et aux informations de maintenance relatives à l'unité de bande 3490 pour poursuivre l'analyse de l'incident.

---

**34909800 Le processeur d'E-S a résolu avec succès une erreur temporaire**

**Intervention de l'agent de service :**

Aucune action n'est requise. Ce code de référence est consigné à titre d'information uniquement.

---

**34909801 Le processeur d'E-S a résolu avec succès une erreur temporaire**

**Intervention de l'agent de service :**

Aucune action n'est requise. Ce code de référence est consigné à titre d'information uniquement.

---

**34909802 Le processeur d'E-S a résolu avec succès une erreur temporaire**

**Intervention de l'agent de service :**

Aucune action n'est requise. Ce code de référence est consigné à titre d'information uniquement.

---

**34909803 Le processeur d'E-S a résolu avec succès une erreur temporaire**

**Intervention de l'agent de service :**

Aucune action n'est requise. Ce code de référence est consigné à titre d'information uniquement.

---

**34909810 L'identification d'incident a révélé qu'une pièce doit être remplacée.**

**Intervention de l'agent de service :**

Ce code de référence est utilisé pour mettre fin à l'identification d'incident en ligne avec une liste des composants défectueux (pour information uniquement)



---

**34909899** L'identification d'incident s'est terminée ; l'incident a été corrigé.

**Intervention de l'agent de service :**

Ce code de référence est utilisé pour mettre fin à l'identification d'incident en ligne lorsqu'aucun incident n'a été détecté ou que le problème a été résolu.

**Liste des unités remplaçables sur site :**

UHKFIXD

---

**34909900** La mise à niveau du microcode sous licence pour l'unité de bande n'a pas abouti

**Intervention de l'agent de service :**

Le chargement du microcode sous licence du processeur d'entrée-sortie sur l'unité de bande programmable n'a pas été effectué.

L'unité de bande continuera de fonctionner avec le microcode sous licence précédent. Vous pouvez effectuer l'une des opérations suivantes :

- Attendez que le système charge à nouveau le microcode sous licence sur l'unité de bande lors du prochain IPL.
  - Exécutez la procédure TU-PIP4 pour réinitialiser le processeur d'E-S et l'unité de bande. Si, une fois le processeur d'E-S réinitialisé, l'unité présente un niveau de microcode sous licence erroné, le processeur d'E-S tentera de charger le nouveau microcode sous licence.
- 

**3490Axxx** Incident sur unité de bande.

**Intervention de l'agent de service :**

Reportez-vous à l'identification d'incident en ligne et aux informations de maintenance relatives à l'unité de bande 3490 pour poursuivre l'analyse de l'incident.

---

**3490Bxxx** Incident sur unité de bande.

**Intervention de l'agent de service :**

Reportez-vous à l'identification d'incident en ligne et aux informations de maintenance relatives à l'unité de bande 3490 pour poursuivre l'analyse de l'incident.

---

**3490Cxxx** Incident sur unité de bande.

**Intervention de l'agent de service :**

Reportez-vous à l'identification d'incident en ligne et aux informations de maintenance relatives à l'unité de bande 3490 pour poursuivre l'analyse de l'incident.

---

**3490Dxxx** Incident sur unité de bande.

**Intervention de l'agent de service :**

Reportez-vous à l'identification d'incident en ligne et aux informations de maintenance relatives à l'unité de bande 3490 pour poursuivre l'analyse de l'incident.

---

**3490Exxx** Incident sur unité de bande.

**Intervention de l'agent de service :**

Reportez-vous à l'identification d'incident en ligne et aux informations de maintenance relatives à l'unité de bande 3490 pour poursuivre l'analyse de l'incident.

---

**3490F00x** Incident sur unité de bande.

**Intervention de l'agent de service :**

Reportez-vous à l'identification d'incident en ligne et aux informations de maintenance relatives à l'unité de bande 3490 pour poursuivre l'analyse de l'incident.

---

**3490FFD5** Erreur unité signalée par le processeur d'E/S de l'unité de bande

**Intervention de l'agent de service :**

Vérifiez les points suivants :

1. L'alimentation de l'armoire d'unité de bande 3490 est activée :
  - Basculez le commutateur de la prise coupure par arrêt d'urgence de l'armoire 3490 en position activée.
  - Assurez-vous que l'interrupteur Activé/désactivé de l'armoire 3490 est en position Activée.
  - Appuyez sur le bouton de mise sous tension de l'armoire 3490.
2. Vérifiez les points suivants sur l'unité de bande 3490 :
  - Les commutateurs d'activation/désactivation de canal sont en position activée.
  - L'interrupteur Normal/Test est en position Normal.
  - Le commutateur connexion/déconnexion de l'unité de contrôle est en position connectée (en ligne).
  - Les commutateurs de connexion/déconnexion de l'adresse d'unité sont configurés en position connectée (en ligne).
  - Les commutateurs d'alimentation CC d'unité sont configurés en position activée.

Si vous tentez d'exécuter une IPL à partir de l'unité ayant signalé une erreur, vérifiez que le commutateur d'adresse d'unité de contrôle est défini sur une adresse hexadécimale 7 et que le commutateur d'adresse du support d'unité est défini sur une adresse 0.

Appliquez les informations de maintenance de l'unité de bande 3490 pour poursuivre l'analyse de l'incident.

**Liste des unités remplaçables sur site :**

UHK0003DHK0002

---

3490FFF6     **Statistiques de volume ; pour information seulement.**

Aucune action n'est requise. Ce code de référence est consigné à titre d'information uniquement.

Intervention de l'agent de service :

## Codes de référence d'unité de bande(3494)

Une panne s'est produite sur une bande ou une bandothèque.

**Remarque :** Utilisez cette table pour gérer les codes de référence qui peuvent s'afficher au cours d'un IPL type D pour installer le système d'exploitation. Si vous n'êtes pas en train d'effectuer un IPL type D du système d'exploitation, consultez les journaux des erreurs situés dans la liste des événements réparables. Si vous ne parvenez pas à localiser un journal des erreurs ayant trait à la panne dans la liste des événements réparables, effectuez un test de vérification pour l'unité de bande.

1. Assurez-vous que l'unité est sous tension.
2. Vérifiez la console du gestionnaire de bibliothèque 3494 pour obtenir d'éventuelles indications d'erreurs. Consultez les informations de maintenance de l'unité 3494 pour résoudre les problèmes éventuels.
3. Recommencez l'opération ayant échoué.
4. L'opération se déroule-t-elle normalement ?
  - **Oui** : Le problème a été corrigé. **Cela termine la procédure.**
  - **Non** : Regardez les quatre caractères les plus à droite de l'écran de données pour la fonction 11, ils représentent le code de référence de l'unité. Recherchez le code de référence dans la table suivante.

34942301     **Défaillance de l'unité de bibliothèque.**

**Intervention de l'agent de service :**

Erreur de matériel sur la connexion de bibliothèque.

Consultez les informations de maintenance du serveur de données 3494 Tape Library Dataserver et appliquez les procédures d'analyse de l'erreur "LIBRARY PROBLEM - NO ERROR MESSAGE".

**Liste des unités remplaçables sur site :**

3494

Erreur lors de la consultation de l'unité de bibliothèque.

Consultez les informations de maintenance du serveur de données 3494 Tape Library Dataserver et appliquez les procédures d'analyse de l'erreur "LIBRARY PROBLEM - NO ERROR MESSAGE".

**Liste des unités remplaçables sur site :**

3494

34942303     **Défaillance de l'unité de bibliothèque**

**Intervention de l'agent de service :**

L'unité de contrôle du périphérique et le microcode sous licence du gestionnaire de bibliothèque sont incompatibles. Consultez les informations de maintenance du serveur de données 3494 Tape Library Dataserver et appliquez les procédures d'analyse de l'erreur "LIBRARY PROBLEM - NO ERROR MESSAGE".

**Liste des unités remplaçables sur site :**

DHALIBC

DHADEV

34942307     **Défaillance de l'unité de bibliothèque. Erreur lors de la consultation de l'unité de bibliothèque.**

**Intervention de l'agent de service :**

Erreur lors de la consultation de l'unité de bibliothèque.

Consultez les informations de maintenance du serveur de données 3494 Tape Library Dataserver et appliquez les procédures d'analyse de l'erreur "LIBRARY PROBLEM - NO ERROR MESSAGE".

**Liste des unités remplaçables sur site :**

3494

34942308     **Défaillance de l'unité de bibliothèque.**

**Intervention de l'agent de service :**

Erreur de matériel sur le gestionnaire de bibliothèque.

Consultez les informations de maintenance du serveur de données 3494 Tape Library Dataserver et appliquez

les procédures d'analyse de l'erreur "LIBRARY  
MANAGER HARDWARE PROBLEM"

**Liste des unités remplaçables sur site :**  
3494

---

**34942309 Défaillance de l'unité de bibliothèque.  
Erreur de matériel liée à la bibliothèque.**

**Intervention de l'agent de service :**  
Erreur de matériel liée à la bibliothèque.

Consultez les informations de maintenance du serveur de données 3494 Tape Library Dataserver et appliquez les procédures d'analyse de l'erreur "LIBRARY PROBLEM - NO ERROR MESSAGE".

**Liste des unités remplaçables sur site :**  
3494

---

**34942310 L'unité de bibliothèque requiert une intervention de l'opérateur.**

**Intervention de l'agent de service :**  
Mettez la bibliothèque en mode pause et procédez à l'intervention indiquée sur la console du gestionnaire de bibliothèque.

---

**34942311 L'unité de bibliothèque requiert une**

**intervention de l'opérateur.**

**Intervention de l'agent de service :**  
Mettez la bibliothèque en mode pause et procédez à l'intervention indiquée sur la console du gestionnaire de bibliothèque.

---

**34942319 Défaillance de l'unité de bande.**

**Intervention de l'agent de service :**  
Utilisez les informations de maintenance relatives à l'unité de bande pour analyser la défaillance.

**Liste des unités remplaçables sur site :**  
FI00851

---

**34942321 Une alerte d'environnement liée au boîtier de la bibliothèque a été détectée.**

**Intervention de l'agent de service :**  
Consultez les informations de maintenance du serveur de données 3494 Tape Library Dataserver et appliquez les procédures d'analyse de l'erreur "LIBRARY PROBLEM - NO ERROR MESSAGE".

**Liste des unités remplaçables sur site :**  
3494

---

## Codes de référence d'unité de bande (3570)

Une panne s'est produite sur une bande ou une bandothèque.

**Remarque :** Utilisez cette table pour gérer les codes de référence qui pourraient être affichés au cours d'un IPL type D pour installer le système d'exploitation. Si vous n'êtes pas en train d'effectuer un IPL type D du système d'exploitation, consultez les journaux des erreurs situés dans la liste des événements réparables. Si vous ne parvenez pas à localiser un journal des erreurs ayant trait à la panne dans la liste des événements réparables, effectuez un test de vérification pour l'unité de bande.

1. Assurez-vous que l'unité est sous tension.
2. Vérifiez l'unité et les éventuelles indications d'erreurs. Consultez les informations de maintenance de l'unité pour résoudre le problème.
3. Nettoyez la tête d'enregistrement de l'unité de bande.
4. Recommencez l'opération ayant échoué. L'opération se déroule-t-elle normalement ?
  - **Oui :** Vous avez corrigé le problème. **Cela termine la procédure.**
  - **Non :** Regardez les quatre caractères les plus à droite de l'écran de données pour la fonction 11, ils représentent le code de référence. Recherchez le code de référence dans la table suivante.

---

**35709020 Le processeur d'E-S a détecté une erreur sur le bus SCSI**

**Intervention de l'agent de service :**  
Avant de changer des pièces, vérifiez que les conditions suivantes ne sont pas présentes :

- Unités de bande et DASD connectées à un processeur d'entrée-sortie n'assurant pas la prise en charge simultanée de ces deux types d'unité.

- Type ou modèle d'unité ne faisant l'objet d'aucun support.

**Liste des unités remplaçables sur site :**  
UHZCNFGDZHDEV

FI00130

---

**35709100 Erreur d'interface détectée par le processeur d'entrée-sortie ou l'unité de bande**

**Intervention de l'agent de service :**

Avant de changer les composants, procédez comme suit :

1. Assurez-vous qu'un interposeur est connecté entre le processeur d'E-S et le câble SCSI.
2. Assurez-vous que le câble SCSI entre l'interposeur et l'unité est bien inséré et ne présente pas de broches déformées ou abîmées.
3. Assurez-vous qu'un bouchon de terminaison est connecté à l'extrémité du câble SCSI de l'unité.

**Liste des unités remplaçables sur site :**

DHZDEV

FI00131

05H3834

EXTSCSI

61G8324

---

**35709101 Erreur sur l'interface Fibre Channel**

**Intervention de l'agent de service :**

Si l'unité connectée est une unité externe, procédez comme suit avant de remplacer des pièces :

1. Assurez-vous que le câble Fibre Channel est correctement relié aux ports.
2. Nettoyez les connecteurs Fibre Channel.
3. Si un concentrateur est connecté, vérifiez qu'il est opérationnel.
4. Si une unité de passerelle est connectée, reportez-vous à sa documentation de maintenance pour connaître les procédures d'analyse complémentaires de l'incident.
5. Reportez-vous à la documentation de maintenance de l'unité de bande pour connaître les procédures d'analyse complémentaires de l'incident.

**Liste des unités remplaçables sur site :**

FCIOA

FCDEV

FCCABLE

---

**35709102 Erreur liée l'interface SCSI de l'unité de passerelle**

**Intervention de l'agent de service :**

Reportez-vous à la documentation de maintenance de l'unité de passerelle pour analyser l'incident.

**Liste des unités remplaçables sur site :**

DHZDEV

FCGATE

EXTSCSI

61G8324

---

**35709200 Communication du processeur d'entrée-sortie I/O (2601) à unité de bande : aucune réponse.**

**Intervention de l'agent de service :**

Avant de changer les composants, procédez comme suit :

1. Assurez-vous que l'unité est sous tension.
2. Assurez-vous qu'un interposeur est connecté entre le processeur d'E-S et le câble SCSI.
3. Assurez-vous que le câble SCSI entre l'interposeur et l'unité est bien inséré et ne présente pas de broches déformées ou abîmées.
4. Assurez-vous qu'un bouchon de terminaison est connecté à l'extrémité du câble SCSI de l'unité.

**Liste des unités remplaçables sur site :**

DHZDEV

FI00131

05H3834

EXTSCSI

61G8324

---

**35709201 Dépassement de délai d'attente pour une commande envoyée à l'unité de bande**

**Intervention de l'agent de service :**

Avant de changer les composants, procédez comme suit :

1. Assurez-vous que l'unité est sous tension.
2. Assurez-vous qu'un interposeur est connecté entre le processeur d'E-S et le câble SCSI.
3. Assurez-vous que le câble SCSI entre l'interposeur et l'unité est bien inséré et ne présente pas de broches déformées ou abîmées.
4. Assurez-vous qu'un bouchon de terminaison est connecté à l'extrémité du câble SCSI de l'unité.

**Liste des unités remplaçables sur site :**

DHZDEV

FI00131

05H3834

EXTSCSI

61G8324

---

**35709202 Défaillance de l'unité de bande après le chargement du microcode sous licence**
**Intervention de l'agent de service :**

Avant de changer les composants, procédez comme suit :

1. Assurez-vous que l'unité est sous tension.
2. Assurez-vous qu'un interposeur est connecté entre le processeur d'E-S et le câble SCSI.
3. Assurez-vous que le câble SCSI entre l'interposeur et l'unité est bien inséré et ne présente pas de broches déformées ou abîmées.
4. Assurez-vous qu'un bouchon de terminaison est connecté à l'extrémité du câble SCSI de l'unité.

**Liste des unités remplaçables sur site :**

DHZDEV

FI00131

05H3834

EXTSCSI

61G8324

---

**35709210 Réponse de l'unité de bande incorrecte ou non admise**
**Liste des unités remplaçables sur site :**

DHZDEV

FI00131

FI00130

---

**35709211 Erreur de protocole de bus détctée par l'unité de passerelle**
**Intervention de l'agent de service :**

Reportez-vous à la documentation de maintenance de l'unité de passerelle pour analyser l'incident.

**Liste des unités remplaçables sur site :**

FCGATE

FCIOA

DHZDEV

ANYFC

FCCABLE

EXTSCSI

61G8324

---

**35709300 Incident sur unité de bande.**
**Liste des unités remplaçables sur site :**

DHZDEV

---

**35709301 Défaillance de l'unité de bande. Perte de redondance.**
**Intervention de l'agent de service :**

L'unité de bande a détecté une défaillance matérielle qui n'empêche pas la poursuite de l'opération en cours.

Consultez les informations de maintenance relatives à l'unité de bande 3570 pour identifier le composant défaillant.

**Liste des unités remplaçables sur site :**

DHZDEV

---

**35709302 Erreur du microcode sous licence du processeur d'E-S.**
**Intervention de l'agent de service :**

Si le système est opérationnel, effectuez un cliché des données du processeur d'E-S. Pour plus d'informations, voir la rubrique *Exécution d'un cliché du processeur d'E-S à l'aide de l'outil Hardware Service Manager*.

**Liste des unités remplaçables sur site :**

FI00130

---

**35709303 Défaillance de l'unité de passerelle**
**Intervention de l'agent de service :**

Reportez-vous à la documentation de maintenance de l'unité de passerelle pour analyser l'incident.

**Liste des unités remplaçables sur site :**

FCGATE

---

**35709310 Le microcode sous licence de l'unité de bande est incorrect.**
**Liste des unités remplaçables sur site :**

DHZDEV

FI00130

---

**35709320 Défaillance du microcode sous licence de l'unité de bande**
**Intervention de l'agent de service :**

Exécutez les opérations suivantes :

1. Effectuez un cliché du microcode sous licence de l'unité de bande (voir les informations de maintenance relatives à l'unité de bande 3570).
2. Mettez hors tension l'unité de bande. Ensuite, mettez de nouveau sous tension l'unité de bande afin de réexécuter l'opération.
3. Prenez contact avec votre support technique pour obtenir de l'aide.

Liste des unités remplaçables sur site :  
FI00130

DHZDEV

---

**35709321 Erreur liée au microcode sous licence de l'unité de passerelle**

**Intervention de l'agent de service :**  
Reportez-vous à la documentation de maintenance de l'unité de passerelle pour analyser l'incident.

Liste des unités remplaçables sur site :  
FCCODE

---

**35709350 L'unité de bande a détecté une erreur de lecture ou d'écriture sur la bande**

**Intervention de l'agent de service :**  
Une erreur permanente de lecture ou d'écriture s'est produite et l'unité de bande a détecté que la cartouche de bande magnétique était défectueuse. Procédez au remplacement de la cartouche de bande.

Liste des unités remplaçables sur site :  
MHZTMEDUHZCLN DHZDEV

---

**35709351 Bande avec taux d'erreur excessif montée dans l'unité de bande**

**Intervention de l'agent de service :**  
L'unité de bande a détecté un nombre excessif d'erreurs en lecture et en écriture dans l'historique de la cartouche de bande montée. Il est recommandé de procéder au remplacement de la cartouche de bande.

Liste des unités remplaçables sur site :  
MHZTMEDUHZCLN DHZDEV

---

**35709355 Le format des données est incorrect ; la bande ne peut pas être lue**

**Intervention de l'agent de service :**  
L'unité de bande ne prend pas en charge le format de données de la cartouche de bande. Utilisez une cartouche de bande différente.

Liste des unités remplaçables sur site :  
UHZUSERMHZTMED UHZCLN DHZDEV

---

**35709500 Erreur du microcode sous licence du processeur d'E-S.**

**Intervention de l'agent de service :**  
Si le système est opérationnel, effectuez un cliché des données du processeur d'E-S. Pour plus d'informations, voir la rubrique *Exécution d'un cliché du processeur d'E-S à l'aide de l'outil Hardware Service Manager.*

Liste des unités remplaçables sur site :  
FI00130

---

**35709800 Le processeur d'E-S a résolu avec succès une erreur temporaire**

**Intervention de l'agent de service :**  
Aucune action n'est requise. Ce code de référence est consigné à titre d'information uniquement.

---

**35709801 Le processeur d'E-S a résolu avec succès une erreur temporaire**

**Intervention de l'agent de service :**  
Aucune action n'est requise. Ce code de référence est consigné à titre d'information uniquement.

---

**35709802 Le processeur d'E-S a résolu avec succès une erreur temporaire**

**Intervention de l'agent de service :**  
Aucune action n'est requise. Ce code de référence est consigné à titre d'information uniquement.

---

**35709803 Le processeur d'E-S a résolu avec succès une erreur temporaire**

**Intervention de l'agent de service :**  
Aucune action n'est requise. Ce code de référence est consigné à titre d'information uniquement.

---

**35709810 L'identification d'incident a révélé qu'une pièce doit être remplacée.**

**Intervention de l'agent de service :**  
Ce code de référence est utilisé pour mettre fin à l'identification d'incident en ligne avec une liste des composants défectueux (pour information uniquement)

---

**35709899 L'identification d'incident s'est terminée ; l'incident a été corrigé.**

**Intervention de l'agent de service :**  
Ce code de référence est utilisé pour mettre fin à l'identification d'incident en ligne lorsqu'aucun incident n'a été détecté ou que le problème a été résolu.

Liste des unités remplaçables sur site :  
UHZFIXD

---

**35709900 La mise à niveau du microcode sous licence pour l'unité de bande n'a pas abouti**

**Intervention de l'agent de service :**  
Le chargement du microcode sous licence du processeur d'entrée-sortie sur l'unité de bande programmable n'a pas été effectué.

L'unité de bande continuera de fonctionner avec le microcode sous licence précédent. Vous pouvez effectuer l'une des opérations suivantes :

- Attendez que le système charge à nouveau le microcode sous licence sur l'unité de bande lors du prochain IPL.
- Exécutez la procédure TU-PIP4 pour réinitialiser le processeur d'E-S et l'unité de bande. Si, une fois le processeur d'E-S réinitialisé, l'unité présente un niveau de microcode sous licence erroné, le processeur d'E-S tentera de charger le nouveau microcode sous licence.

Liste des unités remplaçables sur site :  
UHZUSER

---

3570FFF6    Statistiques du volume de bande  
consignées (aucune action n'est requise).

## Codes de référence d'unité de bande (358x, 3592)

Une panne s'est produite sur une bande ou une bandothèque.

**Remarque :** Utilisez cette table pour gérer les codes de référence qui pourraient être affichés au cours d'un IPL type D pour installer le système d'exploitation. Si vous n'êtes pas en train d'effectuer un IPL type D du système d'exploitation, consultez les journaux des erreurs situés dans la liste des événements réparables. Si vous ne parvenez pas à localiser un journal des erreurs ayant trait à la panne dans la liste des événements réparables, effectuez un test de vérification pour l'unité de bande.

1. Assurez-vous que l'unité est sous tension.
2. Vérifiez l'unité et les éventuelles indications d'erreurs. Consultez les informations de maintenance de l'unité pour résoudre les problèmes éventuels.
3. Nettoyez la tête d'enregistrement de l'unité de bande.
4. Recommencez l'opération ayant échoué. L'opération se déroule-t-elle normalement ?
  - **Oui :** Vous avez corrigé le problème. **Cela termine la procédure.**
  - **Non :** Regardez les quatre caractères les plus à droite de l'écran de données pour la fonction 11, ils représentent le code de référence. Recherchez le code de référence dans la table suivante.

---

358x3202    Erreur de configuration de l'unité de bande

### Intervention de l'agent de service :

Avant de changer des pièces, vérifiez que vous n'êtes pas dans le cas suivant :

- Le type ou le modèle du périphérique connecté est uniquement pris en charge par un adaptateur d'E-S relié à un processeur d'entrée-sortie.

### Liste des unités remplaçables sur site :

UH7CNFG

FI00871

---

358x9020    Erreur de configuration de l'unité de bande

### Intervention de l'agent de service :

Avant de changer des pièces, vérifiez que vous n'êtes pas dans les cas suivants :

- Unités de bande et DASD connectées à un processeur d'entrée-sortie n'assurant pas la prise en charge simultanée de ces deux types d'unité.
- Un type ou un modèle d'unité non pris en charge est connecté.

### Liste des unités remplaçables sur site :

UH7CNFG

FI00871

PTFSRCH

---

358x9100    Erreur d'interface détectée par le système ou par l'unité de bande

### Intervention de l'agent de service :

Si l'unité connectée est une unité externe, procédez comme suit avant de remplacer des pièces :

1. Si un interposeur est requis, assurez-vous qu'il est connecté entre le processeur d'E-S et le câble SCSI.
2. Assurez-vous que le câble SCSI est bien inséré et ne présente pas de broches déformées ou abîmées.
3. Assurez-vous qu'un bouchon de terminaison est connecté à l'extrémité du câble SCSI de l'unité.

### Liste des unités remplaçables sur site :

FI00871

FI01112

FI00872

DEVTERM

---

358x9101    Erreur sur l'interface Fibre Channel

### Intervention de l'agent de service :

Si l'unité connectée est une unité externe, procédez comme suit avant de remplacer des pièces :

1. Assurez-vous que le câble Fibre Channel est correctement relié aux ports.
2. Nettoyez les connecteurs Fibre Channel.
3. Si un concentrateur est connecté, vérifiez qu'il est opérationnel.
4. Si une unité de passerelle est connectée, reportez-vous à sa documentation de maintenance pour connaître les procédures d'analyse complémentaires de l'incident.
5. Reportez-vous à la documentation de maintenance de l'unité de bande pour connaître les procédures d'analyse complémentaires de l'incident.

**Liste des unités remplaçables sur site :**

FCIOA

FCDEV

FCCABLE

**358x9102 Erreur liée l'interface SCSI de l'unité de passerelle**

**Intervention de l'agent de service :**

Reportez-vous à la documentation de maintenance de l'unité de passerelle pour analyser l'incident.

**Liste des unités remplaçables sur site :**

FI00871

FCGATE

FI00872

DEVTERM

**358x9200 L'unité de bande ne répond pas**

**Intervention de l'agent de service :**

Si l'unité connectée est une unité externe, procédez comme suit avant de remplacer des pièces :

1. Assurez-vous que l'unité est sous tension.
2. Si un interposeur est requis, assurez-vous qu'il est connecté entre le processeur d'E-S et le câble SCSI.
3. Assurez-vous que le câble SCSI est bien inséré et ne présente pas de broches déformées ou abîmées.
4. Assurez-vous qu'un bouchon de terminaison est connecté à l'extrémité du câble SCSI de l'unité.

**Liste des unités remplaçables sur site :**

FI00871

FI01112

FI00872

DEVTERM

**358x9201 Dépassement de délai d'attente pour une commande envoyée à l'unité de bande**

**Intervention de l'agent de service :**

Si l'unité connectée est une unité externe, procédez comme suit avant de remplacer des pièces :

1. Assurez-vous que l'unité est sous tension.
2. Si un interposeur est requis, assurez-vous qu'il est connecté entre le processeur d'E-S et le câble SCSI.
3. Assurez-vous que le cordon d'interface est bien inséré et ne présente pas de broches déformées ou abîmées.
4. Assurez-vous qu'un bouchon de terminaison est connecté à l'extrémité du câble SCSI de l'unité.

**Liste des unités remplaçables sur site :**

FI00871

FI01112

FI00872

DEVTERM

MH7TMED

**358x9202 Défaillance de l'unité de bande après le chargement du microcode sous licence**

**Intervention de l'agent de service :**

Si l'unité connectée est une unité externe, procédez comme suit avant de remplacer des pièces :

1. Assurez-vous que l'unité est sous tension.
2. Si un interposeur est requis, assurez-vous qu'il est connecté entre le processeur d'E-S et le câble SCSI.
3. Assurez-vous que le câble SCSI est bien inséré et ne présente pas de broches déformées ou abîmées.
4. Assurez-vous qu'un bouchon de terminaison est connecté à l'extrémité du câble SCSI de l'unité.

**Liste des unités remplaçables sur site :**

FI00871

FI01112

FI00872

DEVTERM

**358x9210 Réponse de l'unité de bande incorrecte ou non admise**

**Liste des unités remplaçables sur site :**

FI00871

FI01112

PTFSRCH



---

**358x9211 Erreur de protocole de bus détctée par l'unité de passerelle**
**Intervention de l'agent de service :**

Reportez-vous à la documentation de maintenance de l'unité de passerelle pour analyser l'incident.

**Liste des unités remplaçables sur site :**

FCGATE

FCIOA

FI00871

ANYFC

FCCABLE

FI00872

DEVTERM

---

**358x9300 Incident sur unité de bande.**
**Liste des unités remplaçables sur site :**

FI00871

---

**358x9301 Défaillance de l'unité de bande. Perte de redondance.**
**Intervention de l'agent de service :**

L'unité de bande a détecté une défaillance matérielle qui n'empêche pas la poursuite de l'opération en cours.

**Liste des unités remplaçables sur site :**

FI00871

---

**358x9302 Défaillance de l'unité de bande ou erreur de support**
**Intervention de l'agent de service :**

L'unité de bande a détecté un incident pouvant avoir été provoqué par une défaillance matérielle ou une erreur liée au support.

Reportez-vous aux informations de maintenance relatives à l'unité de bande pour obtenir d'éventuelles données de test de diagnostic dont l'exécution permettrait d'identifier les défaillances liées au matériel ou aux supports.

**Liste des unités remplaçables sur site :**

MH7TMED

FI00871

---

**358x9303 Défaillance de l'unité de passerelle**
**Intervention de l'agent de service :**

Reportez-vous à la documentation de maintenance de l'unité de passerelle pour analyser l'incident.

**Liste des unités remplaçables sur site :**

FCGATE

---

**358x9310 Le microcode sous licence de l'unité de bande est incorrect.**
**Liste des unités remplaçables sur site :**

PTFSRCH

FI00871

---

**358x9320 Défaillance du microcode sous licence de l'unité de bande**
**Liste des unités remplaçables sur site :**

FI00130

FI00871

---

**358x9321 Erreur liée au microcode sous licence de l'unité de passerelle**
**Intervention de l'agent de service :**

Reportez-vous à la documentation de maintenance de l'unité de passerelle pour analyser l'incident.

**Liste des unités remplaçables sur site :**

FCCODE

---

**358x9350 L'unité de bande a détecté une erreur de lecture ou d'écriture sur la bande**
**Intervention de l'agent de service :**

Une erreur permanente de lecture ou d'écriture s'est produite. Nettoyez l'unité de bande et renouvelez l'opération.

Si le nettoyage de l'unité de bande n'a pas corrigé l'incident, remplacez la bande.

**Liste des unités remplaçables sur site :**

MH7TMED

UH7CLN

FI00871

---

**358x9351 Une bande présentant un taux d'erreur excessif a été montée dans l'unité de bande.**
**Intervention de l'agent de service :**

L'unité de bande a détecté un nombre excessif d'erreurs en lecture et en écriture dans l'historique de la cartouche de bande montée. Il est recommandé de procéder au remplacement de la cartouche de bande.

Liste des unités remplaçables sur site :  
MH7TMED

UH7CLN

FI00871

---

**358x9355** Le format des données est incorrect ; la bande ne peut pas être lue

**Intervention de l'agent de service :**

L'unité de bande a détecté que le format de données présent sur le support n'est pas pris en charge.

Nettoyez l'unité de bande et renouvelez l'opération.

Si l'opération continue d'échouer, utilisez une cartouche de bande différente.

Liste des unités remplaçables sur site :

UH7USER

MH7TMED

UH7CLN

FI00871

---

**358x9500** Erreur du microcode sous licence.

**Intervention de l'agent de service :**

Si le système est opérationnel, effectuez un clicé des données du processeur d'E-S.

Liste des unités remplaçables sur site :

PTFSRCH

---

**358x9800** Système rétabli à la suite d'une erreur d'E-S temporaire

**Intervention de l'agent de service :**

Aucune action n'est requise. Ce code de référence est consigné à titre d'information uniquement.

---

**358x9801** Système rétabli à la suite d'une erreur d'E-S temporaire

**Intervention de l'agent de service :**

Aucune action n'est requise. Ce code de référence est consigné à titre d'information uniquement.

---

**358x9802** Système rétabli à la suite d'une erreur d'E-S temporaire

**Intervention de l'agent de service :**

Aucune action n'est requise. Ce code de référence est consigné à titre d'information uniquement.

---

**358x9803** Système rétabli à la suite d'une erreur d'E-S temporaire

**Intervention de l'agent de service :**

Aucune action n'est requise. Ce code de référence est consigné à titre d'information uniquement.

---

**358x9804** Système rétabli à la suite d'une erreur d'E-S temporaire

**Intervention de l'agent de service :**

Aucune action n'est requise. Ce code de référence est consigné à titre d'information uniquement.

---

**358x9810** L'identification d'incident a révélé qu'une pièce doit être remplacée.

**Intervention de l'agent de service :**

Ce code de référence est utilisé pour mettre fin à l'identification d'incident en ligne avec une liste des composants défectueux (pour information uniquement)

---

**358x9899** L'identification d'incident s'est terminée ; l'incident a été corrigé.

**Intervention de l'agent de service :**

Ce code de référence est utilisé pour mettre fin à l'identification d'incident en ligne lorsqu'aucun incident n'a été détecté ou que le problème a été résolu.

Liste des unités remplaçables sur site :

UH7FIXD

---

**358x9900** La mise à niveau du microcode sous licence pour l'unité de bande n'a pas abouti

**Intervention de l'agent de service :**

Le chargement du microcode sous licence du processeur d'entrée-sortie sur l'unité de bande programmable n'a pas été effectué.

L'unité de bande continuera de fonctionner avec le microcode sous licence précédent. Vous pouvez effectuer l'une des opérations suivantes :

- Attendez que le système charge à nouveau le microcode sous licence sur l'unité de bande lors du prochain IPL.
- Exécutez la procédure TU-PIP4 pour réinitialiser le processeur d'E-S et l'unité de bande. Si, une fois le processeur d'E-S réinitialisé, l'unité présente un niveau de microcode sous licence erroné, le processeur d'E-S tentera de charger le nouveau microcode sous licence.

Liste des unités remplaçables sur site :

UH7USER

---

**358x9901     Statistiques relatives aux performances de bande consignées.**

**Intervention de l'agent de service :**

Aucune action n'est requise. Ce code de référence est consigné à titre d'information uniquement.

---

**358x9902     Un cliché IOP a été entrepris**

**Intervention de l'agent de service :**

Aucune action n'est requise.

---

**358xFFF6     Statistiques de volume bande consignées (aucune action n'est requise)**

---

**35923202     Erreur de configuration de l'unité de bande**

**Intervention de l'agent de service :**

Avant de changer des pièces, vérifiez que vous n'êtes pas dans le cas suivant :

- Le type ou le modèle du périphérique connecté est uniquement pris en charge par un adaptateur d'E-S relié à un processeur d'entrée-sortie.

**Liste des unités remplaçables sur site :**

UH7CNFG

FI00871

---

**35929020     Erreur de configuration de l'unité de bande**

**Intervention de l'agent de service :**

Avant de changer des pièces, vérifiez que vous n'êtes pas dans les cas suivants :

- Unités de bande et DASD connectées à un processeur d'entrée-sortie n'assurant pas la prise en charge simultanée de ces deux types d'unité.
- Un type ou un modèle d'unité non pris en charge est connecté.

**Liste des unités remplaçables sur site :**

UH7CNFG

FI00871

PTFSRCH

---

**35929100     Erreur d'interface détectée par le système ou par l'unité de bande**

**Intervention de l'agent de service :**

Si l'unité connectée est une unité externe, procédez comme suit avant de remplacer des pièces :

1. Si un interposeur est requis, assurez-vous qu'il est connecté entre le processeur d'E-S et le câble SCSI.
2. Assurez-vous que le câble SCSI est bien inséré et ne présente pas de broches déformées ou abîmées.

3. Assurez-vous qu'un bouchon de terminaison est connecté à l'extrémité du câble SCSI de l'unité.

**Liste des unités remplaçables sur site :**

FI00871

FI01112

FI00872

DEVTERM

---

**35929101     Erreur sur l'interface Fibre Channel**

**Intervention de l'agent de service :**

Si l'unité connectée est une unité externe, procédez comme suit avant de remplacer des pièces :

1. Assurez-vous que le câble Fibre Channel est correctement relié aux ports.
2. Nettoyez les connecteurs Fibre Channel.
3. Si un concentrateur est connecté, vérifiez qu'il est opérationnel.
4. Si une unité de passerelle est connectée, reportez-vous à sa documentation de maintenance pour connaître les procédures d'analyse complémentaires de l'incident.
5. Reportez-vous à la documentation de maintenance de l'unité de bande pour connaître les procédures d'analyse complémentaires de l'incident.

**Liste des unités remplaçables sur site :**

FCIOA

FCDEV

FCCABLE

---

**35929102     Erreur liée l'interface SCSI de l'unité de passerelle**

**Intervention de l'agent de service :**

Reportez-vous à la documentation de maintenance de l'unité de passerelle pour analyser l'incident.

**Liste des unités remplaçables sur site :**

FI00871

FCGATE

FI00872

DEVTERM

---

**35929200     L'unité de bande ne répond pas**

**Intervention de l'agent de service :**

Si l'unité connectée est une unité externe, procédez comme suit avant de remplacer des pièces :

1. Assurez-vous que l'unité est sous tension.

2. Si un interposeur est requis, assurez-vous qu'il est connecté entre le processeur d'E-S et le câble SCSI.
3. Assurez-vous que le câble SCSI est bien inséré et ne présente pas de broches déformées ou abîmées.
4. Assurez-vous qu'un bouchon de terminaison est connecté à l'extrémité du câble SCSI de l'unité.

**Liste des unités remplaçables sur site :**

FI00871

FI01112

FI00872

DEVTERM

---

**35929201 Dépassement de délai d'attente pour une commande envoyée à l'unité de bande**

**Intervention de l'agent de service :**

Si l'unité connectée est une unité externe, procédez comme suit avant de remplacer des pièces :

1. Assurez-vous que l'unité est sous tension.
2. Si un interposeur est requis, assurez-vous qu'il est connecté entre le processeur d'E-S et le câble SCSI.
3. Assurez-vous que le cordon d'interface est bien inséré et ne présente pas de broches déformées ou abîmées.
4. Assurez-vous qu'un bouchon de terminaison est connecté à l'extrémité du câble SCSI de l'unité.

**Liste des unités remplaçables sur site :**

FI00871

FI01112

FI00872

DEVTERM

MH7TMED

---

**35929202 Défaillance de l'unité de bande après le chargement du microcode sous licence**

**Intervention de l'agent de service :**

Si l'unité connectée est une unité externe, procédez comme suit avant de remplacer des pièces :

1. Assurez-vous que l'unité est sous tension.
2. Si un interposeur est requis, assurez-vous qu'il est connecté entre le processeur d'E-S et le câble SCSI.
3. Assurez-vous que le câble SCSI est bien inséré et ne présente pas de broches déformées ou abîmées.
4. Assurez-vous qu'un bouchon de terminaison est connecté à l'extrémité du câble SCSI de l'unité.

**Liste des unités remplaçables sur site :**

FI00871

FI01112

FI00872

DEVTERM

---

**35929210 Réponse de l'unité de bande incorrecte ou non admise**

**Liste des unités remplaçables sur site :**

FI00871

FI01112

PTFSRCH

---

**35929211 Erreur de protocole de bus détctée par l'unité de passerelle**

**Intervention de l'agent de service :**

Reportez-vous à la documentation de maintenance de l'unité de passerelle pour analyser l'incident.

**Liste des unités remplaçables sur site :**

FCGATE

FCIOA

FI00871

ANYFC

FCCABLE

FI00872

DEVTERM

---

**35929300 Incident sur unité de bande.**

**Liste des unités remplaçables sur site :**

FI00871

---

**35929301 Défaillance de l'unité de bande. Perte de redondance.**

**Intervention de l'agent de service :**

L'unité de bande a détecté une défaillance matérielle qui n'empêche pas la poursuite de l'opération en cours.

**Liste des unités remplaçables sur site :**

FI00871

---

**35929302 Défaillance de l'unité de bande ou erreur de support**

**Intervention de l'agent de service :**

L'unité de bande a détecté un incident pouvant avoir été provoqué par une défaillance matérielle ou une erreur liée au support.

Reportez-vous aux informations de maintenance relatives à l'unité de bande pour obtenir d'éventuelles données de test de diagnostic dont l'exécution permettrait d'identifier les défaillances liées au matériel ou aux supports.

**Liste des unités remplaçables sur site :**  
MH7TMED

FI00871

---

**35929303 Défaillance de l'unité de passerelle**

**Intervention de l'agent de service :**  
Reportez-vous à la documentation de maintenance de l'unité de passerelle pour analyser l'incident.

**Liste des unités remplaçables sur site :**  
FCGATE

---

**35929310 Le microcode sous licence pour l'unité de bande est incorrect**

**Liste des unités remplaçables sur site :**  
PTFSRCH

FI00871

---

**35929320 Défaillance du microcode sous licence de l'unité de bande**

**Liste des unités remplaçables sur site :**  
FI00130

FI00871

---

**35929321 Erreur liée au microcode sous licence de l'unité de passerelle**

**Intervention de l'agent de service :**  
Reportez-vous à la documentation de maintenance de l'unité de passerelle pour analyser l'incident.

**Liste des unités remplaçables sur site :**  
FCCODE

---

**35929350 L'unité de bande a détecté une erreur de lecture ou d'écriture sur la bande**

**Intervention de l'agent de service :**  
Une erreur permanente de lecture ou d'écriture s'est produite. Nettoyez l'unité de bande et renouvelez l'opération.

Si le nettoyage de l'unité de bande n'a pas corrigé l'incident, remplacez la bande.

**Liste des unités remplaçables sur site :**  
MH7TMED

UH7CLN

FI00871

---

**35929351 Une bande présentant un taux d'erreur excessif a été montée dans l'unité de bande.**

**Intervention de l'agent de service :**  
L'unité de bande a détecté un nombre excessif d'erreurs en lecture et en écriture dans l'historique de la cartouche de bande montée. Il est recommandé de procéder au remplacement de la cartouche de bande.

**Liste des unités remplaçables sur site :**  
MH7TMED

UH7CLN

FI00871

---

**35929355 Le format des données est incorrect ; la bande ne peut pas être lue**

**Intervention de l'agent de service :**  
L'unité de bande a détecté que le format de données présent sur le support n'est pas pris en charge.

Nettoyez l'unité de bande et renouvelez l'opération.

Si l'opération continue d'échouer, utilisez une cartouche de bande différente.

**Liste des unités remplaçables sur site :**  
UH7USER

MH7TMED

UH7CLN

FI00871

---

**35929500 Erreur du microcode sous licence.**

**Intervention de l'agent de service :**  
Si le système est opérationnel, effectuez un cliché des données du processeur d'E-S. Pour plus d'informations, voir la rubrique *Exécution d'un cliché du processeur d'E-S à l'aide de l'outil Hardware Service Manager*.

**Liste des unités remplaçables sur site :**  
PTFSRCH

---

**35929800 Système rétabli à la suite d'une erreur d'E-S temporaire**

**Intervention de l'agent de service :**  
Aucune action n'est requise. Ce code de référence est consigné à titre d'information uniquement.

---

**35929801**    **Système rétabli à la suite d'une erreur d'E-S temporaire**

**Intervention de l'agent de service :**

Aucune action n'est requise. Ce code de référence est consigné à titre d'information uniquement.

---

**35929802**    **Système rétabli à la suite d'une erreur d'E-S temporaire**

**Intervention de l'agent de service :**

Aucune action n'est requise. Ce code de référence est consigné à titre d'information uniquement.

---

**35929803**    **Système rétabli à la suite d'une erreur d'E-S temporaire**

**Intervention de l'agent de service :**

Aucune action n'est requise. Ce code de référence est consigné à titre d'information uniquement.

---

**35929804**    **Système rétabli à la suite d'une erreur d'E-S temporaire**

**Intervention de l'agent de service :**

Aucune action n'est requise. Ce code de référence est consigné à titre d'information uniquement.

---

**35929810**    **L'identification d'incident a révélé qu'une pièce doit être remplacée.**

**Intervention de l'agent de service :**

Ce code de référence est utilisé pour mettre fin à l'identification d'incident en ligne avec une liste des composants défectueux (pour information uniquement)

---

**35929899**    **L'identification d'incident s'est terminée ; l'incident a été corrigé.**

**Intervention de l'agent de service :**

Ce code de référence est utilisé pour mettre fin à l'identification d'incident en ligne lorsqu'aucun incident n'a été détecté ou que le problème a été résolu.

---

**Liste des unités remplaçables sur site :**  
UH7FIXD

---

**35929900**    **La mise à niveau du microcode sous licence pour l'unité de bande n'a pas abouti**

**Intervention de l'agent de service :**

Le chargement du microcode sous licence du processeur d'entrée-sortie sur l'unité de bande programmable n'a pas été effectué.

L'unité de bande continuera de fonctionner avec le microcode sous licence précédent. Vous pouvez effectuer l'une des opérations suivantes :

- Attendez que le système charge à nouveau le microcode sous licence sur l'unité de bande lors du prochain IPL.
- Exécutez la procédure TU-PIP4 pour réinitialiser le processeur d'E-S et l'unité de bande. Si, une fois le processeur d'E-S réinitialisé, l'unité présente un niveau de microcode sous licence erroné, le processeur d'E-S tentera de charger le nouveau microcode sous licence.

---

**Liste des unités remplaçables sur site :**  
UH7USER

---

**35929901**    **Statistiques relatives aux performances de bande consignées.**

**Intervention de l'agent de service :**

Aucune action n'est requise. Ce code de référence est consigné à titre d'information uniquement.

---

**35929902**    **Un cliché IOP a été entrepris**

**Intervention de l'agent de service :**

Aucune action n'est requise.

---

**3592FFF6**    **Statistiques de volume bande consignées (aucune action n'est requise)**

---

## Codes de référence d'unité de bande (3590)

Une panne s'est produite sur une bande ou une bandothèque.

**Remarque :** Utilisez cette table pour gérer les codes de référence qui pourraient être affichés au cours d'un IPL type D pour installer le système d'exploitation. Si vous n'êtes pas en train d'effectuer un IPL type D du système d'exploitation, consultez les journaux des erreurs situés dans la liste des événements réparables. Si vous ne parvenez pas à localiser un journal des erreurs ayant trait à la panne dans la liste des événements réparables, effectuez un test de vérification pour l'unité de bande.

1. Assurez-vous que l'unité est sous tension.
2. Vérifiez l'unité et les éventuelles indications d'erreurs. Consultez les informations de maintenance de l'unité pour résoudre les problèmes éventuels.
3. Nettoyez la tête d'enregistrement de l'unité de bande.
4. Recommencez l'opération ayant échoué. L'opération se déroule-t-elle normalement ?

- **Oui** : Vous avez corrigé le problème. **Cela termine la procédure.**
- **Non** : Regardez les quatre caractères les plus à droite de l'écran de données pour la fonction 11, ils représentent le code de référence. Recherchez le code de référence dans la table suivante.

---

**35909020    Le processeur d'E-S a détecté une erreur sur le bus SCSI**

**Intervention de l'agent de service :**

Avant de changer des pièces, vérifiez que les conditions suivantes *ne sont pas* présentes :

- Unités de bande et DASD connectées à un processeur d'entrée-sortie n'assurant pas la prise en charge simultanée de ces deux types d'unité.
- Type ou modèle d'unité ne faisant l'objet d'aucun support

**Liste des unités remplaçables sur site :**

UHQCNFG

FI00851

FI00130

---

**35909100    Erreur d'interface détectée par le processeur d'entrée-sortie ou l'unité de bande**

**Intervention de l'agent de service :**

Avant de changer les composants, procédez comme suit :

1. Assurez-vous qu'un interposeur est connecté entre le processeur d'E-S et le câble SCSI.
2. Assurez-vous que le câble SCSI entre l'interposeur et l'unité est bien inséré et ne présente pas de broches déformées ou abîmées.
3. Assurez-vous qu'un bouchon de terminaison est connecté à l'extrémité du câble SCSI de l'unité.

**Liste des unités remplaçables sur site :**

FI00851

FI00131

05H3834

EXTSCSI

61G8324

---

**35909101    Erreur sur l'interface Fibre Channel**

**Intervention de l'agent de service :**

Si l'unité connectée est une unité externe, procédez comme suit avant de remplacer des pièces :

1. Assurez-vous que le câble Fibre Channel est correctement relié aux ports.
2. Nettoyez les connecteurs Fibre Channel.
3. Si un concentrateur est connecté, vérifiez qu'il est opérationnel.

4. Si une unité de passerelle est connectée, reportez-vous à sa documentation de maintenance pour connaître les procédures d'analyse complémentaires de l'incident.

5. Reportez-vous à la documentation de maintenance de l'unité de bande pour connaître les procédures d'analyse complémentaires de l'incident.

**Liste des unités remplaçables sur site :**

FCIOA

FCDEV

FCCABLE

---

**35909102    Erreur liée l'interface SCSI de l'unité de passerelle**

**Intervention de l'agent de service :**

Reportez-vous à la documentation de maintenance de l'unité de passerelle pour analyser l'incident.

**Liste des unités remplaçables sur site :**

FI00851

FCGATE

EXTSCSI

61G8324

---

**35909200    Communication du processeur d'entrée-sortie I/O (2601) à unité de bande : aucune réponse.**

**Intervention de l'agent de service :**

Avant de changer les composants, procédez comme suit :

1. Assurez-vous que l'unité est sous tension.
2. Assurez-vous qu'un interposeur est connecté entre le processeur d'E-S et le câble SCSI.
3. Assurez-vous que le câble SCSI entre l'interposeur et l'unité est bien inséré et ne présente pas de broches déformées ou abîmées.
4. Assurez-vous qu'un bouchon de terminaison est connecté à l'extrémité du câble SCSI de l'unité.

**Liste des unités remplaçables sur site :**

FI00851

FI00131

05H3834

EXTSCSI

61G8324

---

**35909201 Dépassement de délai d'attente pour une commande envoyée à l'unité de bande**

**Intervention de l'agent de service :**

Avant de changer les composants, procédez comme suit :

1. Assurez-vous que l'unité est sous tension.
2. Assurez-vous qu'un interposeur est connecté entre le processeur d'E-S et le câble SCSI.
3. Assurez-vous que le câble SCSI entre l'interposeur et l'unité est bien inséré et ne présente pas de broches déformées ou abîmées.
4. Assurez-vous qu'un bouchon de terminaison est connecté à l'extrémité du câble SCSI de l'unité.

**Liste des unités remplaçables sur site :**

FI00851

FI00131

05H3834

EXTSCSI

61G8324

---

**35909202 Défaillance de l'unité de bande après le chargement du microcode sous licence**

**Intervention de l'agent de service :**

Avant de changer les composants, procédez comme suit :

1. Assurez-vous que l'unité est sous tension.
2. Assurez-vous qu'un interposeur est connecté entre le processeur d'E-S et le câble SCSI.
3. Assurez-vous que le câble SCSI entre l'interposeur et l'unité est bien inséré et ne présente pas de broches déformées ou abîmées.
4. Assurez-vous qu'un bouchon de terminaison est connecté à l'extrémité du câble SCSI de l'unité.

**Liste des unités remplaçables sur site :**

FI00851

FI00131

05H3834

EXTSCSI

61G8324

---

**35909210 Réponse de l'unité de bande incorrecte ou non admise**

**Liste des unités remplaçables sur site :**

FI00851

FI00131

FI00130

---

**35909211 Erreur de protocole de bus détectée par l'unité de passerelle**

**Intervention de l'agent de service :**

Reportez-vous à la documentation de maintenance de l'unité de passerelle pour analyser l'incident.

**Liste des unités remplaçables sur site :**

FCGATE

FCIOA

FI00851

ANYFC

FCCABLE

EXTSCSI

61G8324

---

**35909300 Incident sur unité de bande.**

**Liste des unités remplaçables sur site :**

FI00851

---

**35909301 Défaillance de l'unité de bande. Perte de redondance.**

**Intervention de l'agent de service :**

L'unité de bande a détecté une défaillance matérielle qui n'empêche pas la poursuite de l'opération en cours.

Consultez les informations de maintenance relatives à l'unité de bande 3590 pour identifier le composant défaillant.

**Liste des unités remplaçables sur site :**

FI00851

---

**35909302 Erreur du microcode sous licence du processeur d'E-S.**

**Intervention de l'agent de service :**

Si le système est opérationnel, effectuez un cliché des données du processeur d'E-S.

**Liste des unités remplaçables sur site :**

FI00130



---

**35909303 Défaillance de l'unité de passerelle****Intervention de l'agent de service :**

Reportez-vous à la documentation de maintenance de l'unité de passerelle pour analyser l'incident.

**Liste des unités remplaçables sur site :**

FCGATE

---

**35909310 Le microcode sous licence pour l'unité de bande est incorrect****Liste des unités remplaçables sur site :**

FI00851

FI00130

---

**35909320 Défaillance du microcode sous licence de l'unité de bande****Intervention de l'agent de service :**

Procédez comme suit :

1. Effectuez un cliché du microcode sous licence de l'unité de bande (voir les informations de maintenance relatives à l'unité de bande 3590).
2. Mettez hors tension l'unité de bande. Ensuite, mettez de nouveau sous tension l'unité de bande afin de réexécuter l'opération.

**Liste des unités remplaçables sur site :**

FI00130

FI00851

---

**35909321 Erreur liée au microcode sous licence de l'unité de passerelle****Intervention de l'agent de service :**

Reportez-vous à la documentation de maintenance de l'unité de passerelle pour analyser l'incident.

**Liste des unités remplaçables sur site :**

FCCODE

---

**35909350 L'unité de bande a détecté une erreur de lecture ou d'écriture sur la bande****Intervention de l'agent de service :**

Une erreur permanente de lecture ou d'écriture s'est produite et l'unité de bande a détecté que la cartouche de bande magnétique était défectueuse. Procédez au remplacement de la cartouche de bande.

**Liste des unités remplaçables sur site :**

MHQTMEDUHQCLN

FI00851

---

---

**35909351 Bande avec taux d'erreur excessif montée dans l'unité de bande****Intervention de l'agent de service :**

L'unité de bande a détecté un nombre excessif d'erreurs en lecture et en écriture dans l'historique de la cartouche de bande installée. Il est recommandé de procéder au remplacement de la cartouche de bande.

**Liste des unités remplaçables sur site :**

MHQTMEDUHQCLN

FI00851

---

**35909355 Le format des données est incorrect ; la bande ne peut pas être lue****Intervention de l'agent de service :**

L'unité de bande ne prend pas en charge le format de données de la cartouche de bande. Effectuez un nouveau formatage de la cartouche de bande ou utilisez une autre cartouche.

Consultez le document *3590 Tape Drive Operator's Guide* pour obtenir des instructions sur le formatage d'une cartouche de bande.

**Liste des unités remplaçables sur site :**

MHQTMEDUHQCLN

FI00851

---

**35909500 Erreur du microcode sous licence du processeur d'E-S.****Intervention de l'agent de service :**

Si le système est opérationnel, effectuez un cliché des données du processeur d'E-S. Pour plus d'informations, voir la rubrique *Exécution d'un cliché du processeur d'E-S à l'aide de l'outil Hardware Service Manager*.

**Liste des unités remplaçables sur site :**

FI00130

---

**35909800 Le processeur d'E-S a résolu avec succès une erreur temporaire****Intervention de l'agent de service :**

Aucune action n'est requise. Ce code de référence est consigné à titre d'information uniquement.

---

**35909801 Le processeur d'E-S a résolu avec succès une erreur temporaire****Intervention de l'agent de service :**

Aucune action n'est requise. Ce code de référence est consigné à titre d'information uniquement.

---

---

**35909802      Le processeur d'E-S a résolu avec succès  
une erreur temporaire**

**Intervention de l'agent de service :**

Aucune action n'est requise. Ce code de référence est  
consigné à titre d'information uniquement.

---

**35909803      Le processeur d'E-S a résolu avec succès  
une erreur temporaire**

**Intervention de l'agent de service :**

Aucune action n'est requise. Ce code de référence est  
consigné à titre d'information uniquement.

---

**35909810      L'identification d'incident a révélé  
qu'une pièce doit être remplacée.**

**Intervention de l'agent de service :**

Ce code de référence est utilisé pour mettre fin à  
l'identification d'incident en ligne avec une liste des  
composants défectueux (pour information uniquement)

---

**35909899      L'identification d'incident s'est  
terminée ; l'incident a été corrigé.**

**Intervention de l'agent de service :**

Ce code de référence est utilisé pour mettre fin à  
l'identification d'incident en ligne lorsqu'aucun incident  
n'a été détecté ou que le problème a été résolu.

**Liste des unités remplaçables sur site :**

UHQFIXD

---

**35909900      La mise à niveau du microcode sous  
licence pour l'unité de bande n'a pas  
abouti**

**Intervention de l'agent de service :**

Le chargement du microcode sous licence du  
processeur d'entrée-sortie sur l'unité de bande  
programmable n'a pas été effectué.

L'unité de bande continuera de fonctionner avec le  
microcode sous licence précédent. Vous pouvez  
effectuer l'une des opérations suivantes :

- Attendez que le système charge à nouveau le  
microcode sous licence sur l'unité de bande lors du  
prochain IPL.
- Exécutez la procédure TU-PIP4 pour réinitialiser le  
processeur d'E-S et l'unité de bande. Si, une fois le  
processeur d'E-S réinitialisé, l'unité présente un  
niveau de microcode sous licence erroné, le  
processeur d'E-S tentera de charger le nouveau  
microcode sous licence.

---

**3590FFF6      Statistiques de volume bande  
consignées (aucune action n'est requise)**

---

## Chapitre 4. Codes de référence 4xxx

Codes de référence 4xxx

---

### Codes de référence (erreur) pour les Modelè 185 et A50 (40xx)

Le système a détecté un problème d'alimentation, de voltage ou de température.

---

#### 40100100 Incident d'alimentation électrique

**Intervention de l'agent de service :**  
Remplacez le bloc d'alimentation.

---

#### 40100111 Panne VRM 1

**Liste des unités remplaçables sur site :**  
VRMOD

SYSBKP2

---

#### 40100122 Panne VRM 2

**Liste des unités remplaçables sur site :**  
VRMOD

SYSBKP2

---

#### 40100133 Paramètre ECID du régulateur de tension

**Liste des unités remplaçables sur site :**  
VRMOD

SYSBKP2

---

#### 40100134 Le système a détecté un incident de tension

**Liste des unités remplaçables sur site :**  
VRMOD

SYSBKP2

---

#### 40100144 Carte sans fusible (ECID)

**Liste des unités remplaçables sur site :**  
SYSBKP2

---

#### 40110111 Le système a détecté un incident de pile.

**Intervention de l'agent de service :**  
Remplacez la batterie.

---

#### 40200111 Température d'avertissement atteinte

**Intervention de l'agent de service :**

Pour cela, procédez comme suit :

1. Vérifiez la ventilation et corrigez le problème.
2. Recherchez dans le journal des erreurs du système d'exploitation les codes d'erreur indiquant un problème de ventilateur. Prenez les mesures nécessaires.

---

#### 40200222 Température critique atteinte

**Intervention de l'agent de service :**

Le système se met en veille lorsqu'une température critique est atteinte. Si cela se produit, procédez comme suit :

1. Vérifiez les connexions du ventilateur, et corrigez les éventuels problèmes.
2. Vérifiez que la ventilation n'est pas bouchée et corrigez les éventuels problèmes.

---

#### 40210100 Un ventilateur était en panne mais fonctionne à nouveau

**Intervention de l'agent de service :**

Message d'information. Le ventilateur défaillant a été remplacé. Le système va éteindre la LED signalant l'erreur.

---

#### 40210111 Panne de ventilateur

**Intervention de l'agent de service :**

Vérifiez la carte d'activation rollup pour identifier le ventilateur en panne, puis procédez comme suit :

1. Vérifiez les connexions du ventilateur, et corrigez les éventuels problèmes.
2. Vérifiez que la ventilation n'est pas bouchée et corrigez les éventuels problèmes.
3. Si vous ne détectez pas de problème, remplacez le ventilateur.

---

#### 40500111 Perte de la carte des LED d'anomalies

**Intervention de l'agent de service :**

Remplacez la carte d'activation rollup. Vous pouvez remplacer la carte d'activation rollup alors que le système fonctionne, mais il sera peut-être nécessaire de le réamorcer.

## (432x) Codes de référence d'unité de disque

Codes de référence d'unité de disque.

Si l'erreur est signalée dans le panneau de contrôle, le code de référence correspond aux caractères 1 à 8 de la première ligne de 16 caractères de la fonction 11. Si l'erreur est signalée sur la console, le code de référence correspond aux 8 caractères les plus à droite du mot 1. Recherchez le code de référence dans la liste suivante. Si l'unité défaillante est une unité de disque, rendez-vous sur Start Disk Service.

**Attention :** 673x est une mémoire cache de lecture. Effectuez toutes les actions nécessaires pour 673x en tant qu'unité de disque et carte logique sauf lorsque des instructions de cache 673x séparées sont fournies.

---

**432x102E**    **Aucun secteur de remplacement n'est disponible pour le stockage sur disque**

**Liste des unités remplaçables sur site :**  
DISKDRV

---

**432x3002**    **L'unité appelée n'a pas répondu.**

**Liste des unités remplaçables sur site :**  
DISKDRV

STORIOA

BACKPLN

FI01106

FI01140

---

**432x3010**    **L'unité de disque a renvoyé une réponse incorrecte au processeur d'E-S**

**Liste des unités remplaçables sur site :**  
DISKDRV

STORIOA

FI01140

FI01141

---

**432x3020**    **Erreur de configuration du sous-système de stockage**

**Intervention de l'agent de service :**  
Si une unité MES est en cours d'installation, veuillez vérifier la configuration.

**Liste des unités remplaçables sur site :**  
DISKDRV

FI01106

STORIOA

FI01140

---

**432x3029**    **Un remplacement d'unité a été effectué**

**Intervention de l'agent de service :**  
Aucune action n'est requise. Ce code de référence est consigné à titre d'information uniquement.

---

**432x3100**    **Une erreur s'est produite sur l'interface du bus d'unité de bande, lecteur optique ou disque CD**

**Intervention de l'agent de service :**  
Effectuez DSKIP03.

**Liste des unités remplaçables sur site :**  
DISKDRV

STORIOA

FI01106

FI01140

---

**432x3109**    **Le délai d'expiration d'une commande de disque a été atteint sur le processeur d'E-S**

**Liste des unités remplaçables sur site :**  
DISKDRV

STORIOA

FI01106

FI01140

---

**432x3110**    **Disk bus interface error occurred**

**Intervention de l'agent de service :**  
Effectuez DSKIP03.

**Liste des unités remplaçables sur site :**  
STORIOA

DISKDRV

FI01106

FI01140

---

**432x3130 Microcode sous licence de l'unité****Intervention de l'agent de service :**

Le périphérique n'est pas pris en charge par le niveau de code actuellement sur le système. Prenez contact avec votre support technique.

**Liste des unités remplaçables sur site :**

SVCDOS

---

**432x3131 Mirrocode sous licence de l'unité ou de l'E/S****Intervention de l'agent de service :**

L'unité ne prend pas en charge un attribut nécessaire et fonctionne avec des performances réduites. Prenez contact avec votre support technique.

**Liste des unités remplaçables sur site :**

SVCDOS

---

**432x7000 Erreur de lecture d'un secteur de disque****Intervention de l'agent de service :**

Aucune action n'est requise. Ce code de référence est consigné à titre d'information uniquement.

**Liste des unités remplaçables sur site :**

DISKDRV

---

**432x7001 Erreur des données sur le disque temporaire****Intervention de l'agent de service :**

Une procédure de maintenance de l'unité de disque n'est requise que si le journal de procédure de maintenance contient une entrée pour ce code de référence.

**Liste des unités remplaçables sur site :**

DISKDRV

---

**432x7003 Erreur de format sur l'unité****Intervention de l'agent de service :**

Si le disque dur n'a pas été formaté par le système, initialisez et formatez le disque.

---

**432x7004 Message consigné dans l'historique du système. Aucune action de maintenance requise.**

---

**432x7050 Echec de la compression des données****Intervention de l'agent de service :**

Prenez contact avec votre support technique.

**Liste des unités remplaçables sur site :**

SVCDOS

---

**432x7051 L'unité compressée et l'adaptateur d'E/S ne sont pas compatibles****Intervention de l'agent de service :**

Le client doit effectuer la procédure «Recovering From 6xxx7051 SRC» présentée dans le *Backup and Recovery Guide*.

**Liste des unités remplaçables sur site :**

CMPRES1

---

**432x7052 Avertissement lors de la compression des données****Intervention de l'agent de service :**

Effectuez la procédure «Recovering From 6xxx7052 SRC» présentée dans le *Backup and Recovery Guide*.

**Liste des unités remplaçables sur site :**

SVCDOS

---

**432xFFF2 Problème de moteur sur le disque dur****Liste des unités remplaçables sur site :**

DISKDRV

---

**432xFFF3 Format de support de disque erroné****Liste des unités remplaçables sur site :**

DISKDRV

---

**432xFFF4 Incident sur unité de disques.****Liste des unités remplaçables sur site :**

DISKDRV

STORIOA

---

**432xFFF5 Erreur de lecture d'un secteur de disque****Intervention de l'agent de service :**

Une procédure de maintenance de l'unité de disque n'est requise que si le journal de procédure de maintenance contient une entrée pour ce code de référence.

**Liste des unités remplaçables sur site :**

DISKDRV

---

**432xFFF6 L'unité de disque a détecté une erreur réparable****Intervention de l'agent de service :**

Une procédure de maintenance de l'unité de disque n'est requise que si le journal de procédure de maintenance contient une entrée pour ce code de référence.

**Liste des unités remplaçables sur site :**

DISKDRV

---

**432xFFF7 Erreur des données sur le disque temporaire****Intervention de l'agent de service :**

Aucune action n'est requise. Ce code de référence est consigné à titre d'information uniquement.

**Liste des unités remplaçables sur site :**

DISKDRV

---

**432xFFF8 Erreur des données sur le disque temporaire****Intervention de l'agent de service :**

Une procédure de maintenance de l'unité de disque n'est requise que si le journal de procédure de maintenance contient une entrée pour ce code de référence.

**Liste des unités remplaçables sur site :**

DISKDRV

---

**432xFFF9 Erreur des données sur le disque temporaire****Intervention de l'agent de service :**

Une procédure de maintenance de l'unité de disque n'est requise que si le journal de procédure de maintenance contient une entrée pour ce code de référence.

**Liste des unités remplaçables sur site :**

DISKDRV

---

**432xFFFA Erreur des données sur le disque temporaire****Intervention de l'agent de service :**

Une procédure de maintenance de l'unité de disque n'est requise que si le journal de procédure de maintenance contient une entrée pour ce code de référence.

**Liste des unités remplaçables sur site :**

DISKDRV

STORIOA

FI01140

FI01141

BACKPLN

---

**432xFFFB Réinitialisation du bus SCSI****Intervention de l'agent de service :**

Aucune action n'est requise. Ce code de référence est consigné à titre d'information uniquement.

---

**432xFFFE Erreur de bus sur le disque temporaire****Intervention de l'agent de service :**

Une procédure de maintenance de l'unité de disque n'est requise que si le journal de procédure de maintenance contient une entrée pour ce code de référence.

**Liste des unités remplaçables sur site :**

DISKDRV

STORIOA

FI01106

FI01140

## Codes de référence d'unité de disque (433x)

Codes de référence d'unité de disque SAS.

Si l'erreur est signalée dans le panneau de contrôle, le code de référence correspond aux caractères 1 à 8 de la première ligne de 16 caractères de la fonction 11. Si l'erreur est signalée sur la console, le code de référence correspond aux huit caractères les plus à droite du mot 1. Recherchez le code de référence dans la liste suivante. Si l'unité défaillante est une unité de disque, rendez-vous sur Start Disk Service.

---

**433x102E**    **Aucun secteur de remplacement n'est disponible pour le stockage sur disque**

**Liste des unités remplaçables sur site :**  
DISKDRV

---

**433x3002**    **L'unité appelée n'a pas répondu.**

**Liste des unités remplaçables sur site :**

DISKDRV  
STORIOA  
DEVBPLN  
SASCABL  
SASEXP

---

**433x3010**    **L'unité de disque a renvoyé une réponse incorrecte au processeur d'E-S**

**Liste des unités remplaçables sur site :**

DISKDRV  
STORIOA  
SASCABL  
SASEXP

---

**433x3020**    **L'unité de remplacement n'est pas prise en charge**

**Liste des unités remplaçables sur site :**

DISKDRV  
STORIOA  
SASCABL

---

**433x3029**    **Un remplacement d'unité a été effectué**

**Agent de service :**  
Aucune action n'est requise. Ce code de référence est consigné à titre d'information uniquement.

---

**433x3100**    **Une erreur d'interface du bus d'unité s'est produite**

**Liste des unités remplaçables sur site :**

DISKDRV  
STORIOA  
SASCABL  
SASEXP

---

**433x3109**    **Le délai d'expiration d'une commande de disque a été atteint sur le processeur d'E-S**

**Liste des unités remplaçables sur site :**

DISKDRV  
STORIOA  
SASCABL  
SASEXP

---

**433x3110**    **Une erreur d'interface du bus d'unité s'est produite**

**Liste des unités remplaçables sur site :**

DISKDRV  
STORIOA  
SASCABL  
SASEXP

---

**433x3130**    **Microcode sous licence de l'unité**

**Agent de service :**  
Le périphérique n'est pas pris en charge par le niveau de code actuellement sur le système. Prenez contact avec votre support technique.

**Liste des unités remplaçables sur site :**  
SVCDOCS

---

**433x34FF**    **Formatage en cours**

**Agent de service :**  
Aucune action n'est requise. Ce code de référence est consigné à titre d'information uniquement.

---

**433x4041**    **Connexion multi-accès incomplète**

**Agent de service :**  
Connexion multi-accès incomplète entre le fond de panier de l'unité et l'unité.

**Liste des unités remplaçables sur site :**

SIP3146

---

**433x4060**    **Le niveau de redondance multi-accès a baissé**

**Agent de service :**  
Une connexion d'unité de disque redondant a échoué.

Liste des unités remplaçables sur site :

SIP3153  
SASCABL  
SASEXP

---

**433x4061 Le niveau de redondance multi-accès a augmenté**

**Agent de service :**

Une connexion d'unité de disque redondant a été restaurée. Aucune action de maintenance n'est requise.

---

**433x4100 Erreur de matrice du bus d'unité**

Liste des unités remplaçables sur site :

SIP3152  
SASCABL  
SASEXP  
DEVBPLN  
STORIOA  
DISKDRV

---

**433x7000 Erreur de lecture d'un secteur de disque**

**Agent de service :**

Aucune action n'est requise. Ce code de référence est consigné à titre d'information uniquement.

---

**433x7001 Erreur des données sur le disque temporaire**

**Agent de service :**

Si cet événement apparaît dans une vue événement réparable, travaillez avec la liste des événements défectueux qui se trouve là. Si cet événement n'apparaît pas dans une vue événement réparable, aucune action de réparation n'est requise.

Liste des unités remplaçables sur site :

DISKDRV

---

**433x70DD Message consigné dans l'historique du système.**

**Agent de service :**

Aucune action de maintenance requise.

---

**433xFFF3 Incident sur unité de disques.**

Liste des unités remplaçables sur site :

DISKDRV

---

**433xFFF4 Incident sur unité de disques.**

Liste des unités remplaçables sur site :

DISKDRV  
STORIOA

---

**433xFFF5 Erreur de lecture d'un secteur de disque**

**Agent de service :**

Si cet événement apparaît dans une vue événement réparable, travaillez avec la liste des événements défectueux qui se trouve là. Si cet événement n'apparaît pas dans une vue événement réparable, aucune action de réparation n'est requise.

Liste des unités remplaçables sur site :

DISKDRV

---

**433xFFF6 L'unité de disque a détecté une erreur réparable**

**Agent de service :**

Si cet événement apparaît dans une vue événement réparable, travaillez avec la liste des événements défectueux qui se trouve là. Si cet événement n'apparaît pas dans une vue événement réparable, aucune action de réparation n'est requise.

Liste des unités remplaçables sur site :

DISKDRV

---

**433xFFF7 Erreur des données sur le disque temporaire**

**Agent de service :**

Si cet événement apparaît dans une vue événement réparable, travaillez avec la liste des événements défectueux qui se trouve là. Si cet événement n'apparaît pas dans une vue événement réparable, aucune action de réparation n'est requise.

Liste des unités remplaçables sur site :

DISKDRV

---

**433xFFF9 Erreur des données sur le disque temporaire**

**Agent de service :**

Si cet événement apparaît dans une vue événement réparable, travaillez avec la liste des événements défectueux qui se trouve là. Si cet événement n'apparaît pas dans une vue événement réparable, aucune action de réparation n'est requise.

Liste des unités remplaçables sur site :

DISKDRV



---

**433xFFFA Erreur des données sur le disque temporaire****Agent de service :**

Si cet événement apparaît dans une vue événement réparable, travaillez avec la liste des événements défailants qui se trouve là. Si cet événement n'apparaît pas dans une vue événement réparable, aucune action de réparation n'est requise.

**Liste des unités remplaçables sur site :**

DISKDRV  
STORIOA  
SASCABL  
SASEXP

**Agent de service :**

Aucune action n'est requise. Ce code de référence est consigné à titre d'information uniquement.

---

**433xFFFE Erreur des données sur le disque temporaire****Agent de service :**

Si cet événement apparaît dans une vue événement réparable, travaillez avec la liste des événements défailants qui se trouve là. Si cet événement n'apparaît pas dans une vue événement réparable, aucune action de réparation n'est requise.

**Liste des unités remplaçables sur site :**

SIP3150

---

**433xFFFB Réinitialisation du bus SAS**

---

**Codes de référence (4758)**

Codes de référence 4758

Recherchez le code de référence dans la liste suivante.

---

**4758B990 Une erreur matérielle a été détectée sur l'adaptateur d'E-S****Liste des unités remplaçables sur site :**

IOA

FI00130

IOP

MA\_BRDG

---

**4758B991 Contrefaçon de la carte cryptographique suspectée.****Liste des unités remplaçables sur site :**

IOA

FI00130

IOP

---

**4758B992 La plage de tension et/ou de température de fonctionnement dépasse les limites.****Intervention de l'agent de service :**

Corrigez tout problème dans l'environnement physique ayant pu provoquer l'erreur de dépassement de plage de tension et/ou de température sur la carte 4758. Une fois que vous avez remédié au problème, désactivez puis activez la description d'unité 4758 associée à la carte 4758.

**Liste des unités remplaçables sur site :**

CARDTMP

---

**Codes de référence d'unité de bande (4685)**

Une panne s'est produite sur une bande ou une bandothèque.

**Remarque :** Utilisez cette table pour gérer les codes de référence qui pourraient être affichés au cours d'un IPL type D pour installer le système d'exploitation. Si vous n'êtes pas en train d'effectuer un IPL type D du système d'exploitation, consultez les journaux des erreurs situés dans la liste des événements réparables. Si vous ne parvenez pas à localiser un journal des erreurs ayant trait à la panne dans la liste des événements réparables, effectuez un test de vérification pour l'unité de bande.

1. Assurez-vous que l'unité est sous tension.
2. Vérifiez l'unité et les éventuelles indications d'erreurs. Consultez les informations de maintenance de l'unité pour résoudre les problèmes éventuels.
3. Nettoyez la tête d'enregistrement de l'unité de bande.
4. Recommencez l'opération ayant échoué. L'opération se déroule-t-elle normalement ?

- Oui : Vous avez corrigé le problème. Cela termine la procédure.
- Non : Regardez les huit caractères les plus à droite de l'écran de données pour la fonction 11, ils représentent le code de référence. Recherchez le code de référence dans la liste suivante.

---

**46853202 Erreur de configuration de l'unité de bande**
**Intervention de l'agent de service :**

Avant de changer des pièces, vérifiez que vous n'êtes pas dans le cas suivant :

- Le type ou le modèle du périphérique connecté est uniquement pris en charge par un adaptateur d'E-S relié à un processeur d'entrée-sortie.

**Liste des unités remplaçables sur site :**

UH7CNFG

FI00871

---

**46859020 Erreur de configuration de l'unité de bande**
**Intervention de l'agent de service :**

Avant de changer des pièces, vérifiez que vous n'êtes pas dans les cas suivants :

- Unités de bande et DASD connectées à un processeur d'entrée-sortie n'assurant pas la prise en charge simultanée de ces deux types d'unité.
- Un type ou un modèle d'unité non pris en charge est connecté.

**Liste des unités remplaçables sur site :**

UH7CNFG

FI00871

PTFSRCH

---

**46859100 Erreur d'interface détectée par le système ou par l'unité de bande**
**Intervention de l'agent de service :**

Si l'unité connectée est une unité externe, procédez comme suit avant de remplacer des pièces :

1. Si un interposeur est requis, assurez-vous qu'il est connecté entre le processeur d'E-S et le câble SCSI.
2. Assurez-vous que le câble SCSI est bien inséré et ne présente pas de broches déformées ou abîmées.
3. Assurez-vous qu'un bouchon de terminaison est connecté à l'extrémité du câble SCSI de l'unité.

**Liste des unités remplaçables sur site :**

FI00871

FI01112

FI00872

DEVTERM

---

**46859101 Erreur sur l'interface Fibre Channel**
**Intervention de l'agent de service :**

Si l'unité connectée est une unité externe, procédez comme suit avant de remplacer des pièces :

1. Assurez-vous que le câble Fibre Channel est correctement relié aux ports.
2. Nettoyez les connecteurs Fibre Channel.
3. Si un concentrateur est connecté, vérifiez qu'il est opérationnel.
4. Si une unité de passerelle est connectée, reportez-vous à sa documentation de maintenance pour connaître les procédures d'analyse complémentaires de l'incident.
5. Reportez-vous à la documentation de maintenance de l'unité de bande pour connaître les procédures d'analyse complémentaires de l'incident.

**Liste des unités remplaçables sur site :**

FCIOA

FCDEV

FCCABLE

---

**46859102 Erreur liée l'interface SCSI de l'unité de passerelle**
**Intervention de l'agent de service :**

Reportez-vous à la documentation de maintenance de l'unité de passerelle pour analyser l'incident.

**Liste des unités remplaçables sur site :**

FI00871

FCGATE

FI00872

DEVTERM

---

**46859200 L'unité de bande ne répond pas**
**Intervention de l'agent de service :**

Si l'unité connectée est une unité externe, procédez comme suit avant de remplacer des pièces :

1. Assurez-vous que l'unité est sous tension.
2. Si un interposeur est requis, assurez-vous qu'il est connecté entre le processeur d'E-S et le câble SCSI.
3. Assurez-vous que le câble SCSI est bien inséré et ne présente pas de broches déformées ou abîmées.
4. Assurez-vous qu'un bouchon de terminaison est connecté à l'extrémité du câble SCSI de l'unité.

**Liste des unités remplaçables sur site :**

FI00871

FI01112

FI00872

DEVTERM

---

**46859201 Dépassement de délai d'attente pour une commande envoyée à l'unité de bande**
**Intervention de l'agent de service :**

Si l'unité connectée est une unité externe, procédez comme suit avant de remplacer des pièces :

1. Assurez-vous que l'unité est sous tension.
2. Si un interposeur est requis, assurez-vous qu'il est connecté entre le processeur d'E-S et le câble SCSI.
3. Assurez-vous que le cordon d'interface est bien inséré et ne présente pas de broches déformées ou abîmées.
4. Assurez-vous qu'un bouchon de terminaison est connecté à l'extrémité du câble SCSI de l'unité.

**Liste des unités remplaçables sur site :**

FI00871

FI01112

FI00872

DEVTERM

MH7TMED

---

**46859202 Défaillance de l'unité de bande après le chargement du microcode sous licence**
**Intervention de l'agent de service :**

Si l'unité connectée est une unité externe, procédez comme suit avant de remplacer des pièces :

1. Assurez-vous que l'unité est sous tension.
2. Si un interposeur est requis, assurez-vous qu'il est connecté entre le processeur d'E-S et le câble SCSI.
3. Assurez-vous que le câble SCSI est bien inséré et ne présente pas de broches déformées ou abîmées.
4. Assurez-vous qu'un bouchon de terminaison est connecté à l'extrémité du câble SCSI de l'unité.

**Liste des unités remplaçables sur site :**

FI00871

FI01112

FI00872

DEVTERM

---

**46859210 Réponse de l'unité de bande incorrecte ou non admise**
**Liste des unités remplaçables sur site :**

FI00871

FI01112

PTFSRCH

---

**46859211 Erreur de protocole de bus détectée par l'unité de passerelle**
**Intervention de l'agent de service :**

Reportez-vous à la documentation de maintenance de l'unité de passerelle pour analyser l'incident.

**Liste des unités remplaçables sur site :**

FCGATE

FCIOA

FI00871

ANYFC

FCCABLE

FI00872

DEVTERM

---

**46859300 Incident sur unité de bande.**
**Liste des unités remplaçables sur site :**

FI00871

---

**46859301 Défaillance de l'unité de bande. Perte de redondance.**
**Intervention de l'agent de service :**

L'unité de bande a détecté une défaillance matérielle qui n'empêche pas la poursuite de l'opération en cours.

**Liste des unités remplaçables sur site :**

FI00871

---

**46859302 Défaillance de l'unité de bande ou erreur de support**
**Intervention de l'agent de service :**

L'unité de bande a détecté un incident pouvant avoir été provoqué par une défaillance matérielle ou une erreur liée au support.

Reportez-vous aux informations de maintenance relatives à l'unité de bande pour obtenir d'éventuelles données de test de diagnostic dont l'exécution permettrait d'identifier les défaillances liées au matériel ou aux supports.

Liste des unités remplaçables sur site :  
MH7TMED

FI00871

---

**46859303 Défaillance de l'unité de passerelle**

**Intervention de l'agent de service :**  
Reportez-vous à la documentation de maintenance de l'unité de passerelle pour analyser l'incident.

Liste des unités remplaçables sur site :  
FCGATE

---

**46859310 Le microcode sous licence pour l'unité de bande est incorrect**

Liste des unités remplaçables sur site :  
PTFSRCH

FI00871

---

**46859320 Défaillance du microcode sous licence de l'unité de bande**

Liste des unités remplaçables sur site :  
FI00130

FI00871

---

**46859321 Erreur liée au microcode sous licence de l'unité de passerelle**

**Intervention de l'agent de service :**  
Reportez-vous à la documentation de maintenance de l'unité de passerelle pour analyser l'incident.

Liste des unités remplaçables sur site :  
FCCODE

---

**46859350 L'unité de bande a détecté une erreur de lecture ou d'écriture sur la bande**

**Intervention de l'agent de service :**  
Une erreur permanente de lecture ou d'écriture s'est produite. Nettoyez l'unité de bande et renouvelez l'opération.

Si le nettoyage de l'unité de bande n'a pas corrigé l'incident, remplacez la bande.

Liste des unités remplaçables sur site :  
MH7TMED

UH7CLN

FI00871

---

**46859351 Une bande présentant un taux d'erreur excessif a été montée dans l'unité de bande.**

**Intervention de l'agent de service :**  
L'unité de bande a détecté un nombre excessif d'erreurs en lecture et en écriture dans l'historique de la cartouche de bande montée. Il est recommandé de procéder au remplacement de la cartouche de bande.

Liste des unités remplaçables sur site :  
MH7TMED

UH7CLN

FI00871

---

**46859355 Le format des données est incorrect ; la bande ne peut pas être lue**

**Intervention de l'agent de service :**  
L'unité de bande a détecté que le format de données présent sur le support n'est pas pris en charge.

Nettoyez l'unité de bande et renouvelez l'opération.

Si l'opération continue d'échouer, utilisez une cartouche de bande différente.

Liste des unités remplaçables sur site :  
UH7USER

MH7TMED

UH7CLN

FI00871

---

**46859500 Erreur du microcode sous licence.**

**Intervention de l'agent de service :**  
Si le système est opérationnel, effectuez un cliché des données du processeur d'E-S. Pour plus d'informations, voir la rubrique *Exécution d'un cliché du processeur d'E-S à l'aide de l'outil Hardware Service Manager*.

Liste des unités remplaçables sur site :  
PTFSRCH

---

**46859800 Système rétabli à la suite d'une erreur d'E-S temporaire**

**Intervention de l'agent de service :**  
Aucune action n'est requise. Ce code de référence est consigné à titre d'information uniquement.

---

**46859801 Système rétabli à la suite d'une erreur d'E-S temporaire**

**Intervention de l'agent de service :**

Aucune action n'est requise. Ce code de référence est consigné à titre d'information uniquement.

---

**46859802**    **Système rétabli à la suite d'une erreur d'E-S temporaire**

**Intervention de l'agent de service :**

Aucune action n'est requise. Ce code de référence est consigné à titre d'information uniquement.

---

**46859803**    **Système rétabli à la suite d'une erreur d'E-S temporaire**

**Intervention de l'agent de service :**

Aucune action n'est requise. Ce code de référence est consigné à titre d'information uniquement.

---

**46859804**    **Système rétabli à la suite d'une erreur d'E-S temporaire**

**Intervention de l'agent de service :**

Aucune action n'est requise. Ce code de référence est consigné à titre d'information uniquement.

---

**46859810**    **L'identification d'incident a révélé qu'une pièce doit être remplacée.**

**Intervention de l'agent de service :**

Ce code de référence est utilisé pour mettre fin à l'identification d'incident en ligne avec une liste des composants défectueux (pour information uniquement)

---

**46859899**    **L'identification d'incident s'est terminée ; l'incident a été corrigé.**

**Intervention de l'agent de service :**

Ce code de référence est utilisé pour mettre fin à l'identification d'incident en ligne lorsqu'aucun incident n'a été détecté ou que le problème a été résolu.

**Liste des unités remplaçables sur site :**

UH7FIXD

---

## Codes de référence (4764)

Codes de référence 4764.

Recherchez le code de référence dans la liste suivante.

---

**4764B990**    **Une erreur matérielle a été détectée sur l'adaptateur d'E-S**

**Liste des unités remplaçables sur site :**

IOA

AJDG301

---

**4764B991**    **Contrefaçon de la carte cryptographique suspectée.**

**Liste des unités remplaçables sur site :**

---

**46859900**    **La mise à niveau du microcode sous licence pour l'unité de bande n'a pas abouti**

**Intervention de l'agent de service :**

Le chargement du microcode sous licence du processeur d'entrée-sortie sur l'unité de bande programmable n'a pas été effectué.

L'unité de bande continuera de fonctionner avec le microcode sous licence précédent. Vous pouvez effectuer l'une des opérations suivantes :

- Attendez que le système charge à nouveau le microcode sous licence sur l'unité de bande lors du prochain IPL.
- Exécutez la procédure TU-PIP4 pour réinitialiser le processeur d'E-S et l'unité de bande. Si, une fois le processeur d'E-S réinitialisé, l'unité présente un niveau de microcode sous licence erroné, le processeur d'E-S tentera de charger le nouveau microcode sous licence.

**Liste des unités remplaçables sur site :**

UH7USER

---

**46859901**    **Statistiques relatives aux performances de bande consignées.**

**Intervention de l'agent de service :**

Aucune action n'est requise. Ce code de référence est consigné à titre d'information uniquement.

---

**46859902**    **Un cliché IOP a été entrepris**

**Intervention de l'agent de service :**

Aucune action n'est requise.

---

**4685FFF6**    **Statistiques de volume bande consignées (aucune action n'est requise)**

---

IOA

AJDG301

---

**4764B992**    **La plage de tension et/ou de température de fonctionnement dépasse les limites.**

**Intervention de l'agent de service :**

Corrigez tout problème dans l'environnement physique ayant pu provoquer l'erreur de dépassement de plage de tension et/ou de température sur la carte 4764. Une

fois que vous avez remédié au problème, désactivez puis activez la description d'unité 4764 associée à la carte 4764.

Liste des unités remplaçables sur site :  
CARDTMP

## Codes de référence (4812)

Codes de référence 4812

**48126201** Une panne permanente s'est produite sur le processeur d'E-S

Liste des unités remplaçables sur site :  
IOA

FI00730

**48126202** Erreur du microcode sous licence du processeur d'E-S

Liste des unités remplaçables sur site :  
FI00730

IOA

**48126204** Incident sur adaptateur d'E-S en raison d'une surchauffe

Liste des unités remplaçables sur site :  
IOA

**48126210** Erreur du microcode sous licence du processeur d'E-S

Liste des unités remplaçables sur site :  
FI00730

**48126221** Ressource de processeur d'E/S non disponible

Liste des unités remplaçables sur site :  
LICCODE

DISKIMG

**48126222** Une panne permanente s'est produite sur le processeur d'E-S

Liste des unités remplaçables sur site :  
FI00730

IOA

**48126223** Une panne permanente s'est produite sur le processeur d'E-S

Liste des unités remplaçables sur site :  
IOA

FI00730

**48126225** Une panne permanente s'est produite sur le processeur d'E-S

Liste des unités remplaçables sur site :  
FI00730

LICCODE

IOA

**48126226** Une erreur liée à l'interface SCSI virtuelle a été détectée

Liste des unités remplaçables sur site :  
LICCODE

AS4NTDD

FI00730

**48126227** Windows a effectué un démarrage à chaud

Liste des unités remplaçables sur site :  
NTUSER

FI00730

IOA

**48126228** Windows a effectué un démarrage à chaud

Liste des unités remplaçables sur site :  
FI00730

IOA

**48126501** Une erreur bloquante de Windows s'est produite

Liste des unités remplaçables sur site :  
IOA

FI00730

**48126502** Une erreur bloquante de Windows s'est produite

Liste des unités remplaçables sur site :  
FI00730

IOA

FI00730

---

**48126530** Une erreur liée à l'interface SCSI virtuelle a été détectée

Liste des unités remplaçables sur site :  
NTVSCSI

NTOPSYS

---

**48126538** Une erreur liée à l'interface SCSI virtuelle a été détectée

Liste des unités remplaçables sur site :  
NTVSCSI

NTOPSYS

---

**48126531** Une erreur liée à l'interface SCSI virtuelle a été détectée

Liste des unités remplaçables sur site :  
NTVSCSI

AS4NTDD

NTOPSYS

FI00730

---

**48126539** Une erreur liée à l'interface SCSI virtuelle a été détectée

Liste des unités remplaçables sur site :  
NTVSCSI

AS4NTDD

NTOPSYS

FI00730

---

**48126532** Une erreur liée à l'interface SCSI virtuelle a été détectée

Liste des unités remplaçables sur site :  
NTOPSYS

FI00730

AS4NTDD

---

**4812653A** Une erreur liée à l'interface SCSI virtuelle a été détectée

Liste des unités remplaçables sur site :  
NTOPSYS

FI00730

AS4NTDD

---

**48126533** Une erreur liée à l'interface SCSI virtuelle a été détectée

Liste des unités remplaçables sur site :  
NTUSER

NTOPSYS

AS4NTDD

---

**4812653B** Une erreur liée à l'interface SCSI virtuelle a été détectée

Liste des unités remplaçables sur site :  
NTUSER

NTOPSYS

AS4NTDD

---

**48126534** Une erreur liée à l'interface SCSI virtuelle a été détectée

Liste des unités remplaçables sur site :  
AS4NTDD

FI00730

NTOPSYS

---

**4812653C** Une erreur liée à l'interface SCSI virtuelle a été détectée

Liste des unités remplaçables sur site :  
AS4NTDD

FI00730

NTOPSYS

---

**48126535** Une erreur liée à l'interface SCSI virtuelle a été détectée

Liste des unités remplaçables sur site :  
NTUSER

NTDEVDR

---

**4812653D** Une erreur liée à l'interface SCSI virtuelle a été détectée

Liste des unités remplaçables sur site :  
NTUSER

NTDEVDR

## 4812653F • 4812B4BE

FI00730

---

**4812653F** Une erreur liée à l'interface SCSI virtuelle a été détectée

Liste des unités remplaçables sur site :  
NTDEVDR

NTOPSYS

LICCODE

---

**48126540** Une erreur liée à l'interface SCSI virtuelle a été détectée

Liste des unités remplaçables sur site :  
NTVSCSI

FI00730

LICCODE

---

**48126541** Une panne permanente s'est produite sur le processeur d'E-S

Liste des unités remplaçables sur site :  
IOA

FI00730

---

**48126542** Erreur du microcode sous licence détectée.

Liste des unités remplaçables sur site :  
LICCODE

FI00730

---

**48126543** Une erreur bloquante de Windows s'est produite

Liste des unités remplaçables sur site :  
NTOPSYS

NTVSCSI

---

**48126580** Une erreur bloquante de Windows s'est produite

Liste des unités remplaçables sur site :  
NTOPSYS

NTVSCSI

DISKIMG

IOA

FI00730

---

**4812B4B0** Une erreur matérielle a été détectée sur l'adaptateur d'E-S

Liste des unités remplaçables sur site :  
IOA

---

**4812B4B1** Une erreur matérielle a été détectée sur l'adaptateur d'E-S

Liste des unités remplaçables sur site :  
IOA

MEMORY

---

**4812B4B4** Une erreur matérielle a été détectée sur l'adaptateur d'E-S

Liste des unités remplaçables sur site :  
IOA

MEMORY

---

**4812B4B5** Un incident s'est produit sur l'adaptateur d'E-S.

Liste des unités remplaçables sur site :  
FI00730

IOA

---

**4812B4B8** Erreur de mémoire sur l'adaptateur.

Liste des unités remplaçables sur site :  
MEMORY

IOA

---

**4812B4B9** Un incident s'est produit sur l'adaptateur d'E-S.

Liste des unités remplaçables sur site :  
IOA

---

**4812B4BC** Erreur d'adaptateur d'E-S ; uniquement consigné.

Liste des unités remplaçables sur site :  
IOA

---

**4812B4BE** Erreur de mémoire sur l'adaptateur.

Liste des unités remplaçables sur site :  
MEMORY

IOA



---

**4812B904**    **Une panne permanente s'est produite sur le processeur d'E-S**

Liste des unités remplaçables sur site :  
FI00730

IOA

---

**4812B960**    **Erreur du microcode sous licence du processeur d'E-S**

Liste des unités remplaçables sur site :  
FI00730

IOP

---

## **Codes de référence (erreur) pour les Modelè 185 et A50 (4B20)**

Le système a détecté un problème sur un processeur.

---

**4B200111**    **Un arrêt de contrôle s'est produit**

**Intervention de l'agent de service :**

Si ce code d'erreur ne s'affiche qu'une seule fois, il n'y a pas de problème. Si l'incident persiste, remplacez le fond de panier du système.

Liste des unités remplaçables sur site :  
SYSBKP2

---

**4B200120**    **Echec de l'initialisation du processeur 0**

**Intervention de l'agent de service :**

Sur un système à double processeur, cette erreur signifie qu'un processeur fonctionne toujours et que le système va continuer à fonctionner avec des performances dégradées. Si l'incident persiste, remplacez le panneau arrière du système.

Liste des unités remplaçables sur site :  
SYSBKP2

---

**4B200121**    **Echec de l'initialisation du processeur 1**

**Intervention de l'agent de service :**

Sur un système à double processeur, cette erreur signifie qu'un processeur fonctionne toujours et que le système va continuer à fonctionner avec des performances dégradées. Si l'incident persiste, remplacez le panneau arrière du système.

Liste des unités remplaçables sur site :  
SYSBKP2

---

**4B200122**    **Aucun processeur n'a été détecté**

Liste des unités remplaçables sur site :  
SYSBKP2



---

## Chapitre 5. Codes de référence 5xxx

Codes de référence 5xxx

---

### Codes de référence du fond de panier de l'unité (509A)

Codes de référence du fond de panier de l'unité (509A)

---

**509A1511** Une erreur non fatale s'est produite sur le bloc d'alimentation

**Intervention de l'agent de service :**

Consultez la liste des unités remplaçables sur site ci-dessous et effectuez toutes les actions correctives avant d'échanger l'unité remplaçable sur site suspecte.

**Liste des unités remplaçables sur site :**

DISKPWR  
DEVBPLN  
SASEXP

---

**509A1515** Une erreur non fatale s'est produite sur le bloc d'alimentation 1

**Intervention de l'agent de service :**

Consultez la liste des unités remplaçables sur site ci-dessous et effectuez toutes les actions correctives avant d'échanger l'unité remplaçable sur site suspecte.

**Liste des unités remplaçables sur site :**

DISKPWR  
DEVBPLN  
SASEXP

---

**509A1521** Une erreur non fatale s'est produite sur le bloc d'alimentation 2

**Intervention de l'agent de service :**

Consultez la liste des unités remplaçables sur site ci-dessous et effectuez toutes les actions correctives avant d'échanger l'unité remplaçable sur site suspecte.

**Liste des unités remplaçables sur site :**

DISKPWR  
DEVBPLN  
SASEXP

---

**509A1525** Une erreur fatale s'est produite sur le bloc d'alimentation 2

**Intervention de l'agent de service :**

Consultez la liste des unités remplaçables sur site ci-dessous et effectuez toutes les actions correctives avant d'échanger l'unité remplaçable sur site suspecte.

**Liste des unités remplaçables sur site :**

DISKPWR  
DEVBPLN  
SASEXP

---

**509A3002** Le fond de panier d'unité appelé n'a pas répondu à la sélection

**Intervention de l'agent de service :**

Consultez la liste des unités remplaçables sur site ci-dessous et effectuez toutes les actions correctives avant d'échanger l'unité remplaçable sur site suspecte.

**Liste des unités remplaçables sur site :**

SASEXP  
SASCABL  
STORIOA  
DEVBPLN

---

**509A3109** Le délai d'expiration d'une commande de fond de panier d'unité a été atteint par l'adaptateur d'E-S

**Intervention de l'agent de service :**

Consultez la liste des unités remplaçables sur site ci-dessous et effectuez toutes les actions correctives avant d'échanger l'unité remplaçable sur site suspecte.

**Liste des unités remplaçables sur site :**

SASEXP  
SASCABL  
STORIOA  
DEVBPLN

---

**509A7614** Une erreur fatale s'est produite sur le ventilateur 1

**Intervention de l'agent de service :**

Consultez la liste des unités remplaçables sur site ci-dessous et effectuez toutes les actions correctives avant d'échanger l'unité remplaçable sur site suspecte.

**Liste des unités remplaçables sur site :**

DISKFAN

---

**509A7624** Une erreur fatale s'est produite sur le ventilateur 2

**Intervention de l'agent de service :**

Consultez la liste des unités remplaçables sur site ci-dessous et effectuez toutes les actions correctives avant d'échanger l'unité remplaçable sur site suspecte.

**Liste des unités remplaçables sur site :**

DISKFAN

---

**509A7634** Une erreur fatale s'est produite sur le ventilateur 3

**Intervention de l'agent de service :**

Consultez la liste des unités remplaçables sur site ci-dessous et effectuez toutes les actions correctives avant d'échanger l'unité remplaçable sur site suspecte.

**Liste des unités remplaçables sur site :**

DISKFAN

---

**509A7644** Une erreur fatale s'est produite sur le ventilateur 4

**Intervention de l'agent de service :**

Consultez la liste des unités remplaçables sur site ci-dessous et effectuez toutes les actions correctives avant d'échanger l'unité remplaçable sur site suspecte.

**Liste des unités remplaçables sur site :**

DISKFAN

---

**509A8401** Erreur liée à l'alimentation du support amovible

**Intervention de l'agent de service :**

Consultez la liste des unités remplaçables sur site ci-dessous et effectuez toutes les actions correctives avant d'échanger l'unité remplaçable sur site suspecte.

**Liste des unités remplaçables sur site :**

DEVBPLN

---

**509A8404** Message consigné dans l'historique du système, aucune action de maintenance requise

---

**509AFFF4** Incident sur le panneau arrière de l'unité

**Intervention de l'agent de service :**

Consultez la liste des unités remplaçables sur site ci-dessous et effectuez toutes les actions correctives avant d'échanger l'unité remplaçable sur site suspecte.

**Liste des unités remplaçables sur site :**

SASEXP  
SASCABL  
STORIOA  
DEVBPLN

---

## Codes de référence 509D

Codes de référence 509D

---

**509D1511** Une erreur non fatale s'est produite sur le bloc d'alimentation 1

**Intervention de l'agent de service :**

Consultez la liste des unités remplaçables sur site ci-dessous et effectuez toutes les actions correctives avant d'échanger l'unité remplaçable sur site suspecte.

**Liste des unités remplaçables sur site :**DISKPWR  
SASEXP

---

**509D1515** Une erreur fatale s'est produite sur le bloc d'alimentation 1

**Intervention de l'agent de service :**

Consultez la liste des unités remplaçables sur site ci-dessous et effectuez toutes les actions correctives avant d'échanger l'unité remplaçable sur site suspecte.

**Liste des unités remplaçables sur site :**DISKPWR  
SASEXP

---

**509D3002** Le fond de panier d'unité appelé n'a pas répondu à la sélection.

**Intervention de l'agent de service :**

Consultez la liste des unités remplaçables sur site ci-dessous et effectuez toutes les actions correctives avant d'échanger l'unité remplaçable sur site suspecte.

**Liste des unités remplaçables sur site :**

SASEXP  
SASCABL  
STORIOA

---

**509D3109** Le délai d'expiration d'une commande de fond de panier d'unité a été atteint.

**Intervention de l'agent de service :**

Consultez la liste des unités remplaçables sur site ci-dessous et effectuez toutes les actions correctives avant d'échanger l'unité remplaçable sur site suspecte.

**Liste des unités remplaçables sur site :**

SASEXP  
SASCABL  
STORIOA

---

**509D7614 Une erreur fatale s'est produite sur le ventilateur 1**

**Intervention de l'agent de service :**

Consultez la liste des unités remplaçables sur site ci-dessous et effectuez toutes les actions correctives avant d'échanger l'unité remplaçable sur site suspecte.

**Liste des unités remplaçables sur site :**

DISKFAN

---

**509DFFF4 Incident sur le panneau arrière de l'unité**

**Intervention de l'agent de service :**

Consultez la liste des unités remplaçables sur site ci-dessous et effectuez toutes les actions correctives avant d'échanger l'unité remplaçable sur site suspecte.

**Liste des unités remplaçables sur site :**

SASEXP  
SASCABL  
STORIOA

---

**509D8404 Message consigné dans l'historique du système, aucune action de maintenance requise.**

---

## Codes de référence (5700, 5701)

Codes de référence 5700, 5701

1. Regardez les caractères 1 à 8 de la première ligne de 16 caractères de la fonction 11 (les 8 caractères les plus à droite du mot 1). Ces 8 caractères représentent le code de référence.
2. Regardez les 8 derniers caractères de la première ligne de 16 caractères de la fonction 12 (mot 3). Ces 8 caractères représentent l'adresse de sélection directe de la carte (BBBBcbb). La portion correspondant à l'adresse de l'unité dans l'adresse de la carte comprend les caractères 1 à 8 de la dernière ligne de 16 caractères de la fonction 11 (mot 4). Les emplacements des cartes peuvent être déterminés en utilisant ce type d'adresse à 16 caractères.
3. Recherchez le code de référence dans la table suivante.

---

**5700A001 Erreur du microcode sous licence de la carte d'E-S**

**Liste des unités remplaçables sur site :**

AJDGP01

---

**5700B9A0 Une erreur matérielle a été détectée sur l'adaptateur d'E-S**

**Liste des unités remplaçables sur site :**

FI00719

FI00718

AJDGP01

MA\_BRDG

---

**5700B9B0 Une erreur matérielle a été détectée sur l'adaptateur d'E-S**

**Liste des unités remplaçables sur site :**

FI00719

LICCODE

MA\_BRDG

---

**5701A001 Erreur du microcode sous licence de la carte d'E-S**

**Liste des unités remplaçables sur site :**

AJDGP01

---

**5701B9A0 Une erreur matérielle a été détectée sur l'adaptateur d'E-S**

**Liste des unités remplaçables sur site :**

FI00719

FI00718

AJDGP01

MA\_BRDG

---

**5701B9B0 Une erreur matérielle a été détectée sur l'adaptateur d'E-S**

**Liste des unités remplaçables sur site :**

FI00719

LICCODE

MA\_BRDG

## Codes de référence (5702, 570B)

Codes de référence (5702, 570B)

Si l'erreur est signalée dans le panneau de contrôle, le code de référence correspond aux caractères 1 à 8 de la première ligne de 16 caractères de la fonction 11. Si l'erreur est signalée sur la console, le code de référence correspond aux 8 caractères les plus à droite du mot 1.

**Remarque :** 673x est une mémoire cache de lecture. Effectuez toutes les actions nécessaires pour 673x en tant qu'unité de disque et carte logique sauf lorsque des instructions de cache 673x séparées sont fournies.

---

**57020A17** Une panne permanente s'est produite sur le processeur d'E-S

Liste des unités remplaçables sur site :  
IOP

MA\_BRDG

AJDGP01

AJDG301

---

**57020A22** Le processeur d'E-S a détecté une erreur de transfert mémoire

Liste des unités remplaçables sur site :  
AJDGP01

AJDG301

IOP

MA\_BRDG

---

**5702102E** Aucun secteur de remplacement n'est disponible pour le stockage sur disque

Liste des unités remplaçables sur site :  
FI01105

---

**57021306** Erreur sur la carte processeur d'E/S ou de son microcode sous licence

**Intervention de l'agent de service :**  
Une exception du microprocesseur s'est produite sur le processeur d'entrée-sortie.

Liste des unités remplaçables sur site :  
AJDGP01

IOP

FI01104

BACKPLN

---

**57021307** Ressource de processeur d'E/S non disponible

Liste des unités remplaçables sur site :  
AJDGP01

AJDG301

---

**57021310** Ressource de processeur d'E/S non disponible

**Intervention de l'agent de service :**  
Le journal d'erreurs du processeur d'entrée-sortie est alimenté plus rapidement que les erreurs consignées sur le système. Vérifiez et corrigez les autres erreurs consignées sur le système.

---

**57021317** Erreur de carte processeur d'E/S (IOP)

**Intervention de l'agent de service :**  
Affichez l'entrée du journal des actions de maintenance pour ce code SRC. Si la liste des unités défectueuses indique le processeur d'E-S, remplacez celui-ci. Si la liste des unités défectueuses indique SVCDOCS, NE REMPLACEZ PAS le processeur d'E-S. Il s'agit d'une erreur réparable. Procédez comme suit :

1. Si le processeur d'entrée-sortie n'est pas opérationnel et que des unités de disque sont connectées, procédez à un nouvel IPL du processeur d'E-S via l'outil Hardware Service Manager. La mise en fonction d'autres ressources connectées au processeur d'E-S peut être nécessaire.

2. Si des unités de disque sont connectées, exécutez la commande VRYCFG RESET(\*YES) pour réinitialiser le processeur d'E-S et mettre en fonction les ressources connectées.

Liste des unités remplaçables sur site :  
SVCDOCS

---

**57022200** Erreur du microcode sous licence du processeur d'E-S

Liste des unités remplaçables sur site :  
AJDGP01

---

**57022201 Erreur support amovible lors de l'IPL**

Liste des unités remplaçables sur site :  
USER

FI01105

---

**57022202 Erreur support amovible lors de l'IPL**

Liste des unités remplaçables sur site :  
FI00022

FI01105

---

**57023000 Une panne permanente s'est produite sur le processeur d'E-S**

Liste des unités remplaçables sur site :  
FI01101

IOP

MA\_BRDG

---

**57023001 Condition non valide dans le microcode sous licence du processeur d'entrée-sortie****Intervention de l'agent de service :**

Le microcode sous licence a rencontré une condition qui n'aurait pas dû se produire.

Liste des unités remplaçables sur site :  
IOP

AJDGP01

---

**57023002 L'unité appelée n'a pas répondu.**

**Intervention de l'agent de service :**  
Effectuez IOPIP16.

Liste des unités remplaçables sur site :  
FI01105

STORIOA

FI01140

FI01141

FI01106

---

**57023006 Erreur liée au bus système**

Liste des unités remplaçables sur site :  
IOP

ANYBUS

FI01101

---

**57023020 Le processeur d'E-S a détecté une erreur sur le bus SCSI****Intervention de l'agent de service :**

L'erreur s'est produite sur le bus SCSI 0. Pour corriger ou identifier une éventuelle erreur de l'utilisateur ou de configuration, effectuez IOPIP17. Utilisez les codes FI (Failing Item) pour identifier les unités défectueuses.

Liste des unités remplaçables sur site :  
USER

FI01107

STORIOA

---

**57023021 Le processeur d'E-S a détecté une erreur sur le bus SCSI****Intervention de l'agent de service :**

L'erreur s'est produite sur le bus SCSI 1. Pour corriger ou identifier une éventuelle erreur de l'utilisateur ou de configuration, effectuez IOPIP17. Utilisez les codes FI (Failing Item) pour identifier les unités défectueuses.

Liste des unités remplaçables sur site :  
USER

FI01107

STORIOA

---

**57023022 Le processeur d'E-S a détecté une erreur sur le bus SCSI****Intervention de l'agent de service :**

L'erreur s'est produite sur le bus SCSI 2. Pour corriger ou identifier une éventuelle erreur de l'utilisateur ou de configuration, effectuez IOPIP17. Utilisez les codes FI (Failing Item) pour identifier les unités défectueuses.

Liste des unités remplaçables sur site :  
USER

FI01107

STORIOA

---

**57023023 Le processeur d'E-S a détecté une erreur sur le bus SCSI****Intervention de l'agent de service :**

Une erreur s'est produite sur le bus SCSI 3. Pour corriger ou identifier une éventuelle erreur de l'utilisateur ou de configuration, effectuez IOPIP17. Utilisez les codes FI (Failing Item) pour identifier les unités défectueuses.

Liste des unités remplaçables sur site :  
USER

FI01107

STORIOA

---

57023080 Erreur du microcode sous licence du processeur d'E-S

Liste des unités remplaçables sur site :  
AJDGP01

---

57023081 Message consigné dans l'historique du système, aucune action de maintenance requise.

---

57023084 Erreur sur la carte processeur d'E/S ou de son microcode sous licence

**Intervention de l'agent de service :**  
Une exception du microprocesseur s'est produite sur le processeur d'entrée-sortie.

Liste des unités remplaçables sur site :  
AJDGP01

IOP

FI01104

MA\_BRDG

---

57023087 Ressource de processeur d'E/S non disponible

**Intervention de l'agent de service :**  
Le microcode sous licence ne permet pas d'allouer les ressources sur la carte du processeur d'entrée-sortie.

Liste des unités remplaçables sur site :  
AJDGP01

AJDG301

IOACNFG

FI01104

---

57023100 La carte processeur d'E-S a détecté une erreur d'interface

**Intervention de l'agent de service :**  
Une erreur s'est produite sur le bus SCSI 0. Effectuez IOPIP13.

Liste des unités remplaçables sur site :  
FI01107

STORIOA

FI01140

BACKPLN

---

57023101 La carte processeur d'E-S a détecté une erreur d'interface

**Intervention de l'agent de service :**  
Une erreur s'est produite sur le bus SCSI 1. Effectuez IOPIP13.

Liste des unités remplaçables sur site :  
FI01107

STORIOA

FI01140

BACKPLN

---

57023102 La carte processeur d'E-S a détecté une erreur d'interface

**Intervention de l'agent de service :**  
Une erreur s'est produite sur le bus SCSI 2. Effectuez IOPIP13.

Liste des unités remplaçables sur site :  
FI01107

STORIOA

FI01140

BACKPLN

---

57023103 La carte processeur d'E-S a détecté une erreur d'interface

**Intervention de l'agent de service :**  
Une erreur s'est produite sur le bus SCSI 3. Effectuez IOPIP13.

Liste des unités remplaçables sur site :  
FI01107

STORIOA

FI01140

BACKPLN

---

57023109 Le délai d'expiration d'une commande d'unité a été atteint par le processeur d'E-S

**Intervention de l'agent de service :**  
Effectuez IOPIP16.

Liste des unités remplaçables sur site :  
FI01105

STORIOA

FI01140



BACKPLN

FI01106

---

**57023110 La carte processeur d'E-S a détecté une erreur d'interface**

**Intervention de l'agent de service :**  
Effectuez IOPIP16.

**Liste des unités remplaçables sur site :**  
FI01105

STORIOA

FI01140

BACKPLN

FI01106

---

**57023120 Le processeur d'E-S a détecté que le bus n'était pas en état de fonctionnement**

**Intervention de l'agent de service :**  
L'ajout d'une unité sur le bus SCSI 0 de l'adaptateur d'E-S a rendu le bus non opérationnel. Retirez l'unité.

**Liste des unités remplaçables sur site :**  
SVCDOCS

---

**57023121 Le processeur d'E-S a détecté que le bus n'était pas en état de fonctionnement**

**Intervention de l'agent de service :**  
L'ajout d'une unité sur le bus SCSI 1 de l'adaptateur d'E-S a rendu le bus non opérationnel. Retirez l'unité.

**Liste des unités remplaçables sur site :**  
SVCDOCS

---

**57023122 Le processeur d'E-S a détecté que le bus n'était pas en état de fonctionnement**

**Intervention de l'agent de service :**  
L'ajout d'une unité sur le bus SCSI 2 de l'adaptateur d'E-S a rendu le bus non opérationnel. Retirez l'unité.

**Liste des unités remplaçables sur site :**  
SVCDOCS

---

**57023123 Le processeur d'E-S a détecté que le bus n'était pas en état de fonctionnement**

**Intervention de l'agent de service :**  
L'ajout d'une unité sur le bus SCSI 3 de l'adaptateur d'E-S a rendu le bus non opérationnel. Retirez l'unité.

**Liste des unités remplaçables sur site :**  
SVCDOCS

---

**57023136 L'unité amovible est déjà attribuée**

**Liste des unités remplaçables sur site :**  
USER

FI01105

---

**57023140 Le processeur d'E-S a détecté que le bus est maintenant en état de fonctionnement**

**Intervention de l'agent de service :**  
Ce code de référence et le code de référence 3120 qui l'a précédé ne nécessitent aucune action de maintenance, puisque le bus SCSI 0 est maintenant opérationnel.

---

**57023141 Le processeur d'E-S a détecté que le bus est maintenant en état de fonctionnement**

**Intervention de l'agent de service :**  
Ce code de référence et le code de référence 3121 qui l'a précédé ne nécessitent aucune action de maintenance, puisque le bus SCSI 1 est maintenant en état de fonctionnement.

---

**57023142 Le processeur d'E-S a détecté que le bus est maintenant en état de fonctionnement**

**Intervention de l'agent de service :**  
Ce code de référence et le code de référence 3122 qui l'a précédé ne nécessitent aucune action de maintenance, puisque le bus SCSI 2 est maintenant opérationnel.

---

**57023143 Le processeur d'E-S a détecté que le bus est maintenant en état de fonctionnement**

**Intervention de l'agent de service :**  
Ce code de référence et le code de référence 3123 qui l'a précédé ne nécessitent aucune action de maintenance, puisque le bus SCSI 3 est maintenant opérationnel.

---

**57023150 Le processeur d'E-S a détecté une erreur sur le bus SCSI**

**Intervention de l'agent de service :**  
Les câbles SCSI internes et externes sont connectés simultanément au bus SCSI 0. Corrigez la configuration du bus SCSI 0.

**Liste des unités remplaçables sur site :**  
SVCDOCS

---

**57023151**    **Le processeur d'E-S a détecté une erreur sur le bus SCSI**

**Intervention de l'agent de service :**

Les câbles SCSI internes et externes sont connectés simultanément au bus SCSI 1. Corrigez la configuration du bus SCSI 1.

**Liste des unités remplaçables sur site :**

SVCDOS

---

**57023200**    **Une défaillance a été détectée sur une unité de bande, CD ou disque**

**Liste des unités remplaçables sur site :**

FI01105

STORIOA

IOP

MEDIA

---

**57023203**    **Format de support de disque erroné**

**Liste des unités remplaçables sur site :**

FI01105

---

**57023205**    **Erreur de lecture d'un secteur de disque**

**Intervention de l'agent de service :**

Le rechargement de l'unité de disque est peut-être nécessaire, mais le remplacement de l'unité de disque n'est pas obligatoire.

**Liste des unités remplaçables sur site :**

FI01105

---

**57023215**    **Erreur de lecture d'un secteur de disque**

**Intervention de l'agent de service :**

Le rechargement de l'unité de disque est peut-être nécessaire, mais le remplacement de l'unité de disque n'est pas obligatoire.

**Liste des unités remplaçables sur site :**

FI01105

---

**57023250**    **L'initialisation de l'unité de disque est requise pour permettre son utilisation.**

**Intervention de l'agent de service :**

Exécutez une IPL de type D et corrigez les erreurs consignées dans le fichier journal.

**Liste des unités remplaçables sur site :**

USER

---



---

**57023300**    **L'unité de stockage a détecté un incident lié au support**

**Intervention de l'agent de service :**

Effectuez IOPIP01.

**Liste des unités remplaçables sur site :**

MEDIA

FI00121

FI01141

---

**57023400**    **La carte processeur d'E-S a détecté une erreur d'unité**

**Intervention de l'agent de service :**

Remarque : Si des unités externes sont connectées, vérifiez d'abord EXTSCSI et DEVTERM.

**Liste des unités remplaçables sur site :**

FI02112

STORIOA

FI01106

DEVTERM

FI01140

---

**57023401**    **Incident sur le panneau arrière de l'unité**

**Liste des unités remplaçables sur site :**

DEVBPLN

---

**57023501**    **Erreur du microcode sous licence du processeur d'E-S**

**Liste des unités remplaçables sur site :**

AJDGP01

IOP

---

**57023600**    **Message consigné dans l'historique du système, aucune action de maintenance requise.**

**57023601**    **Message consigné dans l'historique du système, aucune action de maintenance requise.**

---

**57026070**    **Une panne permanente s'est produite sur le processeur d'E-S**

**Liste des unités remplaçables sur site :**

IOP

---

---

57026071 Erreur du microcode sous licence du processeur d'E-S

Liste des unités remplaçables sur site :  
AJDGP01

---

57026072 Erreur du microcode sous licence du processeur d'E-S

Liste des unités remplaçables sur site :  
AJDGP01

IOP

---

57026073 Unité IPL non prête

Liste des unités remplaçables sur site :  
MEDIA

FI01105

USER

---

57026075 Ressource de processeur d'E/S non disponible

Liste des unités remplaçables sur site :  
AJDGP01

---

57026076 La carte processeur d'E-S a détecté une erreur de support

Liste des unités remplaçables sur site :  
MEDIA

AJDGP01

FI01105

---

57026081 Erreur du microcode sous licence du processeur d'E-S

Liste des unités remplaçables sur site :  
AJDGP01

IOP

---

57026082 Erreur du microcode sous licence du processeur d'E-S

Liste des unités remplaçables sur site :  
AJDGP01

IOP

---

57026083 Erreur du microcode sous licence du processeur d'E-S

Liste des unités remplaçables sur site :  
AJDGP01

IOP

---

57026085 Erreur du microcode sous licence du processeur d'E-S

Liste des unités remplaçables sur site :  
AJDGP01

IOP

MA\_BRDG

---

57026200 Une erreur matérielle permanente s'est produite sur l'adaptateur d'E-S (IOA)

Liste des unités remplaçables sur site :  
FCIOA

OPT\_CLN

---

57026201 Le répertoire IOA LID est non valide

Liste des unités remplaçables sur site :  
AJDGP01

---

57026602 Une erreur de microcode sous licence du processeur d'E-S s'est produite.

Liste des unités remplaçables sur site :  
AJDGP01

---

57028000 Une erreur permanente s'est produite sur l'adaptateur de cache ou le processeur d'E-S.

Intervention de l'agent de service :

**Remarque :** NE remplacez PAS deux unités à la fois. Remplacez les unités les unes après les autres en respectant l'ordre indiqué.

Liste des unités remplaçables sur site :  
STORIOA

CACHE

---

57028002 Une panne permanente s'est produite sur l'adaptateur de cache.

Intervention de l'agent de service :

**Remarque :** NE remplacez PAS deux unités à la fois. Remplacez les unités les unes après les autres en respectant l'ordre indiqué.

Liste des unités remplaçables sur site :  
CACHE

STORIOA

---

57028004 Chute de tension détectée sur l'alimentation électrique 5 volts du processeur d'entrée-sortie.

Liste des unités remplaçables sur site :  
FI01141

STORIOA

---

57028005 Une erreur réparable s'est produite sur l'adaptateur de cache ou le processeur d'E-S.

Intervention de l'agent de service :

**Remarque :** NE remplacez PAS deux unités à la fois. Remplacez les unités les unes après les autres en respectant l'ordre indiqué.

Liste des unités remplaçables sur site :  
STORIOA

CACHE

---

57028007 Une erreur réparable s'est produite sur l'adaptateur de cache.

Intervention de l'agent de service :

**Remarque :** NE remplacez PAS deux unités à la fois. Remplacez les unités les unes après les autres en respectant l'ordre indiqué.

Liste des unités remplaçables sur site :  
CACHE

STORIOA

---

57028010 Une panne permanente s'est produite sur l'adaptateur de cache.

Intervention de l'agent de service :  
L'adaptateur de cache est manquant, défectueux ou incompatible.

**Remarque :** NE remplacez PAS deux unités à la fois. Remplacez les unités les unes après les autres en respectant l'ordre indiqué.

Liste des unités remplaçables sur site :  
CACHE

STORIOA

---

57028011 Une panne permanente s'est produite sur l'adaptateur de cache.

Intervention de l'agent de service :  
L'adaptateur de cache est manquant, défectueux ou incompatible.

**Remarque :** NE remplacez PAS deux unités à la fois. Remplacez les unités les unes après les autres en respectant l'ordre indiqué.

Liste des unités remplaçables sur site :  
CACHE

STORIOA

---

57028100 Erreur du microcode sous licence du processeur d'E-S

Liste des unités remplaçables sur site :  
AJDGP01

IOP

---

57028130 L'adaptateur d'E-S (IOA) a détecté une erreur réparable sur le bus des unités

Intervention de l'agent de service :  
Une erreur s'est produite sur le bus SCSI 0. Aucune action n'est requise. Ce code de référence est consigné à titre d'information uniquement.

---

57028131 L'adaptateur d'E-S (IOA) a détecté une erreur réparable sur le bus des unités

Intervention de l'agent de service :  
Une erreur s'est produite sur le bus SCSI 1. Aucune action n'est requise. Ce code de référence est consigné à titre d'information uniquement.

---

57028132 L'adaptateur d'E-S (IOA) a détecté une erreur réparable sur le bus des unités

Intervention de l'agent de service :  
Une erreur s'est produite sur le bus SCSI 2. Aucune action n'est requise. Ce code de référence est consigné à titre d'information uniquement.

---

57028133 L'adaptateur d'E-S (IOA) a détecté une erreur réparable sur le bus des unités

Intervention de l'agent de service :  
Une erreur s'est produite sur le bus SCSI 3. Aucune action n'est requise. Ce code de référence est consigné à titre d'information uniquement.

---

**57028140**      **L'adaptateur d'E-S (IOA) a détecté une erreur réparable sur le bus des unités**

**Intervention de l'agent de service :**

Aucune action n'est requise. Ce code de référence est consigné à titre d'information uniquement.

---

**57028141**      **L'unité IOA a détecté une erreur d'unité réparable**

**Intervention de l'agent de service :**

Aucune action n'est requise. Ce code de référence est consigné à titre d'information uniquement.

---

**57028145**      **Une erreur réparable s'est produite sur le processeur d'E-S.**

**Liste des unités remplaçables sur site :**

STORIOA

---

**57028146**      **L'unité de disque a détecté une erreur réparable**

**Liste des unités remplaçables sur site :**

FI01105

---

**57028150**      **Une panne permanente s'est produite sur le processeur d'E-S**

**Liste des unités remplaçables sur site :**

STORIOA

ANYBRDG

---

**57028151**      **Erreur du microcode sous licence du processeur d'E-S**

**Liste des unités remplaçables sur site :**

AJDGP01

STORIOA

---

**57028155**      **Une panne permanente s'est produite sur le processeur d'E-S**

**Liste des unités remplaçables sur site :**

AJDGP01

STORIOA

---

**57028156**      **Une panne permanente s'est produite sur le processeur d'E-S**

**Liste des unités remplaçables sur site :**

AJDGP01

STORIOA

---

**57028157**      **Erreur sur l'adaptateur d'E-S**

**Intervention de l'agent de service :**

Affichez l'entrée du journal des actions de maintenance pour ce code SRC. Si la liste des unités défectueuses indique l'adaptateur d'E-S, remplacez celui-ci. Si la liste des unités défectueuses indique SVCDOCS, NE REMPLACEZ PAS l'adaptateur d'E-S. Il s'agit d'une erreur réparable. Appliquez la procédure suivante au processeur d'entrée-sortie auquel l'adaptateur d'E-S est connecté :

1. Si le processeur d'entrée-sortie n'est pas opérationnel et que des unités de disque sont connectées, procédez à un nouvel IPL du processeur d'E-S via l'outil Hardware Service Manager. La mise en fonction d'autres ressources connectées au processeur d'E-S peut être nécessaire.

2. Si des unités de disque sont connectées, exécutez la commande VRYCFG RESET(\*YES) pour réinitialiser le processeur d'E-S et mettre en fonction les ressources connectées.

**Liste des unités remplaçables sur site :**

SVCDOCS

---

**57028200**      **Erreur du microcode sous licence du processeur d'E-S**

**Liste des unités remplaçables sur site :**

AJDGP01

IOP

---

**57028300**      **Erreur sur la carte processeur d'E/S ou de son microcode sous licence**

**Intervention de l'agent de service :**

Une exception du microprocesseur s'est produite sur le processeur d'entrée-sortie.

**Liste des unités remplaçables sur site :**

STORIOA

IOP

AJDGP01

---

**57028301**      **Condition non valide dans le microcode sous licence du processeur d'entrée-sortie**

**Intervention de l'agent de service :**

Le microcode sous licence a rencontré une condition qui n'aurait pas dû se produire.

**Liste des unités remplaçables sur site :**

FI01101

AJDGP01

IOP

---

57028400 Erreur du microcode sous licence du processeur d'E-S

Liste des unités remplaçables sur site :  
AJDGP01

---

57029000 La carte processeur d'E-S a détecté une erreur d'unité

Liste des unités remplaçables sur site :  
FI01105

STORIOA

---

57029001 La carte processeur d'E-S a détecté une erreur de configuration d'unité

Intervention de l'agent de service :  
Effectuez IOPIP33.

Liste des unités remplaçables sur site :  
SVCDOCS

---

57029002 La carte processeur d'E-S a détecté une erreur d'unité

Intervention de l'agent de service :  
Effectuez IOPIP16.

Liste des unités remplaçables sur site :  
FI01105

STORIOA

FI01140

BACKPLN

FI01106

---

57029008 La carte d'entrée-sortie ne prend pas en charge les fonctions prévues pour les unités

Intervention de l'agent de service :  
Effectuez IOPIP25.

Liste des unités remplaçables sur site :  
SVCDOCS

---

57029009 Faites appel au support technique pour obtenir de l'aide

Liste des unités remplaçables sur site :  
SVCDOCS

---

57029010 Les données de cache associées aux unités connectées sont introuvables. Effectuez IOPIP31.

Liste des unités remplaçables sur site :  
SVCDOCS

---

57029011 Les données de cache appartiennent à des unités autres que les unités connectées

Intervention de l'agent de service :  
Effectuez IOPIP32.

Liste des unités remplaçables sur site :  
SVCDOCS

---

57029012 L'adaptateur de cache requis par le processeur d'E-S est introuvable.

Intervention de l'agent de service :  
L'adaptateur de cache est manquant ou défectueux. Effectuez IOPIP29.

Liste des unités remplaçables sur site :  
CACHE

---

57029013 Le processeur d'E-S n'est pas compatible avec l'adaptateur de cache connecté.

Intervention de l'agent de service :  
Effectuez IOPIP19.

Liste des unités remplaçables sur site :  
SVCDOCS

---

57029020 Module non fonctionnel en raison de l'absence de configuration matérielle.

Intervention de l'agent de service :  
Effectuez IOPIP20.

Liste des unités remplaçables sur site :  
SVCDOCS

---

57029021 Module non fonctionnel en raison de l'absence de configuration matérielle.

Intervention de l'agent de service :  
Effectuez IOPIP20.

Liste des unités remplaçables sur site :  
SVCDOCS

---

57029022 Module non fonctionnel en raison de l'absence de configuration matérielle.

Intervention de l'agent de service :  
Effectuez IOPIP22.

Liste des unités remplaçables sur site :  
SVCDOCS

---

**57029023**    **Module non fonctionnel en raison de l'absence de configuration matérielle.**

**Intervention de l'agent de service :**  
Effectuez IOPIP22.

**Liste des unités remplaçables sur site :**  
SVCDOCS

---

**57029024**    **Module non fonctionnel en raison de l'absence de configuration matérielle.**

**Intervention de l'agent de service :**  
Effectuez IOPIP22.

**Liste des unités remplaçables sur site :**  
SVCDOCS

---

**57029025**    **L'unité de disque n'est pas prise en charge sur son emplacement physique.**

**Intervention de l'agent de service :**  
Effectuez IOPIP21.

**Liste des unités remplaçables sur site :**  
SVCDOCS

---

**57029026**    **Module non fonctionnel en raison de l'absence de configuration matérielle.**

**Intervention de l'agent de service :**  
Effectuez IOPIP22.

**Liste des unités remplaçables sur site :**  
SVCDOCS

---

**57029027**    **Module non fonctionnel en raison de l'absence de configuration matérielle.**

**Intervention de l'agent de service :**  
Effectuez IOPIP34.

**Liste des unités remplaçables sur site :**  
SVCDOCS

---

**57029028**    **Une modification de configuration matérielle incorrecte a été détectée.**

**Intervention de l'agent de service :**  
Réduisez le nombre de modules du processeur d'E-S. Déplacez toutes les unités d'un module vers un autre processeur d'E-S prenant en charge les modules, ou arrêtez un module sur ce processeur d'E-S.

**Liste des unités remplaçables sur site :**  
SVCDOCS

---

**57029029**    **Une modification de configuration matérielle incorrecte a été détectée.**

**Intervention de l'agent de service :**  
Prenez contact avec votre support technique.

**Liste des unités remplaçables sur site :**

SVCDOCS

---

**5702902F**    **Entrée supplémentaire pour le module dans l'historique d'activité produit**

**Intervention de l'agent de service :**

Cette entrée contient des informations supplémentaires sur le module pour les codes de référence 90xx, lorsque le module comprend plus de 10 membres. Utilisez l'entrée 90xx qui s'est produite en même temps que ce code de référence comme point de départ pour la résolution de cet incident.

---

**57029030**    **Le module n'est plus protégé en raison de l'absence ou d'une défaillance de l'unité de disque.**

**Intervention du fournisseur de services :**  
Exécutez la procédure d'isolement IOPIP21.

**Conseil :** Toutes les procédures d'isolement se trouvent dans le guide de maintenance du serveur hôte.

**Liste des unités remplaçables sur site :**  
SVCDOCS

---

**57029031**    **Protection du module temporairement désactivée**

**Intervention de l'agent de service :**

Aucune action n'est requise. La protection va être réinitialisée automatiquement.

---

**57029040**    **Protection du module temporairement désactivée**

**Intervention de l'agent de service :**

Aucune action n'est requise. La protection va être réinitialisée automatiquement.

---

**57029041**    **Erreurs détectées et corrigées lors du contrôle de parité sur le module d'arrière-plan.**

**Intervention du fournisseur de services :**

Prenez contact avec votre support technique pour signaler l'incident.

**Liste des unités remplaçables sur site :**  
AJDGP01

---

**57029050**    **Les données de cache requises sont introuvables sur une unité de disque.**

**Intervention de l'agent de service :**

Effectuez IOPIP30.

**Liste des unités remplaçables sur site :**  
SVCDOCS

---

---

**57029051** Des données de cache du processeur d'E-S existent pour une unité manquante ou défectueuse.

**Intervention de l'agent de service :**

Si toutes les unités configurées sont manquantes, un code de référence 9054 peut apparaître dans l'historique d'activité produit. Si tel est le cas, exécutez l'action indiquée pour le code de référence 9054e. Sinon, effectuez IOPIP27.

**Liste des unités remplaçables sur site :**  
SVCDOCS

---

**57029052** Des données de cache existent pour l'unité modifiée.

**Intervention de l'agent de service :**

Effectuez IOPIP28.

**Liste des unités remplaçables sur site :**  
SVCDOCS

---

**57029053** Ressources processeur d'E-S non disponibles en raison d'incidents précédents.

**Intervention de l'agent de service :**

Une action est requise sur les autres codes de référence renvoyés pour le processeur d'E-S. Si vous ne parvenez pas à accéder à l'écran SST ou DST et à exécuter une IPL de type A ou B, exécutez une IPL de type D à partir d'un support amovible. Recherchez les autres codes de référence relatifs au processeur d'E-S dans l'historique d'activité des produits et effectuez les actions correctives appropriées.

**Liste des unités remplaçables sur site :**  
SVCDOCS

---

**57029054** Ressources processeur d'E-S non disponibles en raison d'incidents précédents.

**Intervention de l'agent de service :**

Mettez le système et procédez au retrait de toutes les unités de disque nouvelles ou de rechange. Exécutez une IPL du système sur l'écran DST. Si vous ne parvenez pas à exécuter une IPL de type A ou B, exécutez une IPL de type D à partir d'un support amovible. Recherchez les autres codes de référence relatifs au processeur d'E-S dans l'historique d'activité des produits et effectuez les actions correctives appropriées.

**Liste des unités remplaçables sur site :**  
SVCDOCS

---

**57029081** La carte processeur d'E-S a détecté une erreur d'unité

**Liste des unités remplaçables sur site :**

FI01105

STORIOA

---

**57029082** La carte processeur d'E-S a détecté une erreur d'unité

**Intervention de l'agent de service :**

Effectuez IOPIP16.

**Liste des unités remplaçables sur site :**

FI01105

STORIOA

FI01140

BACKPLN

FI01106

---

**57029090** L'unité de disque a été modifiée après le dernier état connu.

**Intervention de l'agent de service :**

Relancez l'IPL du système. Si des codes de référence sont renvoyés, utilisez le nouveau code de référence comme point d'entrée pour la résolution de l'incident. Si vous ne parvenez pas à résoudre l'incident, prenez contact avec votre support technique.

**Liste des unités remplaçables sur site :**  
SVCDOCS

---

**57029091** Une modification de configuration matérielle incorrecte a été détectée.

**Intervention de l'agent de service :**

Relancez l'IPL du système. Si des codes de référence sont renvoyés, utilisez le nouveau code de référence comme point d'entrée pour la résolution de l'incident. Si vous ne parvenez pas à résoudre l'incident, prenez contact avec votre support technique.

**Liste des unités remplaçables sur site :**  
SVCDOCS

---

**57029092** L'initialisation de l'unité de disque est requise pour permettre son utilisation.

**Intervention de l'agent de service :**

Effectuez IOPIP26.

**Liste des unités remplaçables sur site :**  
SVCDOCS

---



---

5702B3B1 Une panne permanente s'est produite sur le processeur d'E-S

Liste des unités remplaçables sur site :  
IOP

---

5702B3B2 Une panne permanente s'est produite sur le processeur d'E-S

Liste des unités remplaçables sur site :  
IOP

---

5702B3B3 Une panne permanente s'est produite sur le processeur d'E-S

Liste des unités remplaçables sur site :  
IOP

---

5702B3B4 Une panne permanente s'est produite sur le processeur d'E-S

Liste des unités remplaçables sur site :  
IOP

---

5702B3B5 Une panne permanente s'est produite sur le processeur d'E-S

Liste des unités remplaçables sur site :  
IOP

---

5702B3B6 Une panne permanente s'est produite sur le processeur d'E-S

Liste des unités remplaçables sur site :  
IOP

---

5702B3B7 Une panne permanente s'est produite sur le processeur d'E-S

Liste des unités remplaçables sur site :  
IOP

---

5702B3B8 Erreur détectée au niveau du pont à adaptateurs multiples.

Liste des unités remplaçables sur site :  
MA\_BRDG

IOP

---

5702B3B9 Une panne permanente s'est produite sur le processeur d'E-S

Liste des unités remplaçables sur site :  
IOP

---

5702B3E0 Le processeur d'E-S a détecté une erreur.

Liste des unités remplaçables sur site :  
IOP

MA\_BRDG

---

5702B3E1 Le processeur d'E-S a détecté une erreur.

Liste des unités remplaçables sur site :  
IOP

MA\_BRDG

---

5702B410 Une panne permanente s'est produite sur le processeur d'E-S

Liste des unités remplaçables sur site :  
STORIOA

---

5702B411 Une panne permanente s'est produite sur le processeur d'E-S

Liste des unités remplaçables sur site :  
STORIOA

---

5702B412 Une erreur s'est produite sur l'interface du bus d'unité de bande, CD disque

Intervention de l'agent de service :  
Effectuez IOPIP16.

Liste des unités remplaçables sur site :  
FI01107

FI01140

STORIOA

DEVTERM

---

5702B935 Un matériel inconnu a été détecté

Liste des unités remplaçables sur site :  
FI01101

AJDGP01

IOP

MA\_BRDG

---

5702BE00 Le processeur d'E-S a détecté une erreur.

Liste des unités remplaçables sur site :  
AJDGP01

IOP

FI01104

MA\_BRDG

---

**5702FF3D** L'adaptateur d'E-S a détecté une erreur réparable

Liste des unités remplaçables sur site :  
STORIOA

ANYBRDG

---

**5702FF6D** Le processeur d'E-S a détecté une erreur de bus système réparable.

Liste des unités remplaçables sur site :  
IOP

ANYBUS

---

**570B0A17** Une panne permanente s'est produite sur le processeur d'E-S

Liste des unités remplaçables sur site :  
IOP

MA\_BRDG

AJDGP01

AJDG301

---

**570B0A22** Le processeur d'E-S a détecté une erreur de transfert mémoire

Liste des unités remplaçables sur site :  
AJDGP01

AJDG301

IOP

MA\_BRDG

---

**570B102E** Aucun secteur de remplacement n'est disponible pour le stockage sur disque

Liste des unités remplaçables sur site :  
FI01105

---

**570B1306** Erreur sur la carte processeur d'E/S ou de son microcode sous licence

**Intervention de l'agent de service :**  
Une exception du microprocesseur s'est produite sur le processeur d'entrée-sortie.

Liste des unités remplaçables sur site :  
AJDGP01

IOP

FI01104

BACKPLN

---

**570B1307** Ressource de processeur d'E/S non disponible

Liste des unités remplaçables sur site :  
AJDGP01

AJDG301

---

**570B1310** Ressource de processeur d'E/S non disponible

**Intervention de l'agent de service :**  
Le journal d'erreurs du processeur d'entrée-sortie est alimenté plus rapidement que les erreurs consignées sur le système. Vérifiez et corrigez les autres erreurs consignées sur le système.

---

**570B1317** Erreur de carte processeur d'E/S (IOP)

**Intervention de l'agent de service :**  
Affichez l'entrée du journal des actions de maintenance pour ce code SRC. Si la liste des unités défectueuses indique le processeur d'E-S, remplacez celui-ci. Si la liste des unités défectueuses indique SVCDOCS, NE REMPLACEZ PAS le processeur d'E-S. Il s'agit d'une erreur réparable. Procédez comme suit :

1. Si le processeur d'entrée-sortie n'est pas opérationnel et que des unités de disque sont connectées, procédez à un nouvel IPL du processeur d'E-S via l'outil Hardware Service Manager. La mise en fonction d'autres ressources connectées au processeur d'E-S peut être nécessaire.
2. Si des unités de disque sont connectées, exécutez la commande VRYCFG RESET(\*YES) pour réinitialiser le processeur d'E-S et mettre en fonction les ressources connectées.

Liste des unités remplaçables sur site :  
SVCDOCS

---

**570B2200** Erreur du microcode sous licence du processeur d'E-S

Liste des unités remplaçables sur site :  
AJDGP01

---

**570B2201** Erreur support amovible lors de l'IPL

Liste des unités remplaçables sur site :  
USER

FI01105

---

**570B2202 Erreur support amovible lors de l'IPL****Liste des unités remplaçables sur site :**  
FI00022

FI01105

---

**570B3000 Une panne permanente s'est produite sur le processeur d'E-S****Liste des unités remplaçables sur site :**  
FI01101

IOP

MA\_BRDG

---

**570B3001 Condition non valide dans le microcode sous licence du processeur d'entrée-sortie****Intervention de l'agent de service :**

Le microcode sous licence a rencontré une condition qui n'aurait pas dû se produire.

**Liste des unités remplaçables sur site :**  
IOP

AJDGP01

---

**570B3002 L'unité appelée n'a pas répondu.****Intervention de l'agent de service :**

Effectuez IOPIP16.

**Liste des unités remplaçables sur site :**  
FI01105

STORIOA

FI01140

FI01141

FI01106

---

**570B3006 Erreur liée au bus système****Liste des unités remplaçables sur site :**  
IOP

ANYBUS

FI01101

---

**570B3020 Le processeur d'E-S a détecté une erreur sur le bus SCSI****Intervention de l'agent de service :**

L'erreur s'est produite sur le bus SCSI 0. Pour corriger ou identifier une éventuelle erreur de l'utilisateur ou de

configuration, effectuez IOPIP17. Utilisez les codes FI (Failing Item) pour identifier les unités défectueuses.

**Liste des unités remplaçables sur site :**  
USER

FI01107

STORIOA

---

**570B3021 Le processeur d'E-S a détecté une erreur sur le bus SCSI****Intervention de l'agent de service :**

L'erreur s'est produite sur le bus SCSI 1. Pour corriger ou identifier une éventuelle erreur de l'utilisateur ou de configuration, effectuez IOPIP17. Utilisez les codes FI (Failing Item) pour identifier les unités défectueuses.

**Liste des unités remplaçables sur site :**  
USER

FI01107

STORIOA

---

**570B3022 Le processeur d'E-S a détecté une erreur sur le bus SCSI****Intervention de l'agent de service :**

L'erreur s'est produite sur le bus SCSI 2. Pour corriger ou identifier une éventuelle erreur de l'utilisateur ou de configuration, effectuez IOPIP17. Utilisez les codes FI (Failing Item) pour identifier les unités défectueuses.

**Liste des unités remplaçables sur site :**  
USER

FI01107

STORIOA

---

**570B3023 Le processeur d'E-S a détecté une erreur sur le bus SCSI****Intervention de l'agent de service :**

Une erreur s'est produite sur le bus SCSI 3. Pour corriger ou identifier une éventuelle erreur de l'utilisateur ou de configuration, effectuez IOPIP17. Utilisez les codes FI (Failing Item) pour identifier les unités défectueuses.

**Liste des unités remplaçables sur site :**  
USER

FI01107

STORIOA

---

**570B3080** Erreur du microcode sous licence du processeur d'E-S

Liste des unités remplaçables sur site :  
AJDGP01

---

**570B3081** Message consigné dans l'historique du système, aucune action de maintenance requise.

---

**570B3084** Erreur sur la carte processeur d'E/S ou de son microcode sous licence

**Intervention de l'agent de service :**  
Une exception du microprocesseur s'est produite sur le processeur d'entrée-sortie.

Liste des unités remplaçables sur site :  
AJDGP01

IOP

FI01104

MA\_BRDG

---

**570B3087** Ressource de processeur d'E/S non disponible

**Intervention de l'agent de service :**  
Le microcode sous licence ne permet pas d'allouer les ressources sur la carte du processeur d'entrée-sortie.

Liste des unités remplaçables sur site :  
AJDGP01

AJDG301

IOACNFG

FI01104

---

**570B3100** La carte processeur d'E-S a détecté une erreur d'interface

**Intervention de l'agent de service :**  
Une erreur s'est produite sur le bus SCSI 0. Effectuez IOPIP13.

Liste des unités remplaçables sur site :  
FI01107

STORIOA

FI01140

BACKPLN

---

**570B3101** La carte processeur d'E-S a détecté une erreur d'interface

**Intervention de l'agent de service :**  
Une erreur s'est produite sur le bus SCSI 1. Effectuez IOPIP13.

Liste des unités remplaçables sur site :  
FI01107

STORIOA

FI01140

BACKPLN

---

**570B3102** La carte processeur d'E-S a détecté une erreur d'interface

**Intervention de l'agent de service :**  
Une erreur s'est produite sur le bus SCSI 2. Effectuez IOPIP13.

Liste des unités remplaçables sur site :  
FI01107

STORIOA

FI01140

BACKPLN

---

**570B3103** La carte processeur d'E-S a détecté une erreur d'interface

**Intervention de l'agent de service :**  
Une erreur s'est produite sur le bus SCSI 3. Effectuez IOPIP13.

Liste des unités remplaçables sur site :  
FI01107

STORIOA

FI01140

BACKPLN

---

**570B3109** Le délai d'expiration d'une commande d'unité a été atteint par le processeur d'E-S

**Intervention de l'agent de service :**  
Effectuez IOPIP16.

Liste des unités remplaçables sur site :  
FI01105

STORIOA

FI01140

BACKPLN

FI01106

---

**570B3110**    **La carte processeur d'E-S a détecté une erreur d'interface**

**Intervention de l'agent de service :**  
Effectuez IOPIP16.

**Liste des unités remplaçables sur site :**  
FI01105

STORIOA

FI01140

BACKPLN

FI01106

---

**570B3120**    **Le processeur d'E-S a détecté que le bus n'était pas en état de fonctionnement**

**Intervention de l'agent de service :**  
L'ajout d'une unité sur le bus SCSI 0 de l'adaptateur d'E-S a rendu le bus non opérationnel. Retirez l'unité.

**Liste des unités remplaçables sur site :**  
SVCDOCS

---

**570B3121**    **Le processeur d'E-S a détecté que le bus n'était pas en état de fonctionnement**

**Intervention de l'agent de service :**  
L'ajout d'une unité sur le bus SCSI 1 de l'adaptateur d'E-S a rendu le bus non opérationnel. Retirez l'unité.

**Liste des unités remplaçables sur site :**  
SVCDOCS

---

**570B3122**    **Le processeur d'E-S a détecté que le bus n'était pas en état de fonctionnement**

**Intervention de l'agent de service :**  
L'ajout d'une unité sur le bus SCSI 2 de l'adaptateur d'E-S a rendu le bus non opérationnel. Retirez l'unité.

**Liste des unités remplaçables sur site :**  
SVCDOCS

---

**570B3123**    **Le processeur d'E-S a détecté que le bus n'était pas en état de fonctionnement**

**Intervention de l'agent de service :**  
L'ajout d'une unité sur le bus SCSI 3 de l'adaptateur d'E-S a rendu le bus non opérationnel. Retirez l'unité.

**Liste des unités remplaçables sur site :**  
SVCDOCS

---

**570B3136**    **L'unité amovible est déjà attribuée**

**Liste des unités remplaçables sur site :**  
USER

FI01105

---

**570B3140**    **Le processeur d'E-S a détecté que le bus est maintenant en état de fonctionnement**

**Intervention de l'agent de service :**  
Ce code de référence et le code de référence 3120 qui l'a précédé ne nécessitent aucune action de maintenance, puisque le bus SCSI 0 est maintenant opérationnel.

---

**570B3141**    **Le processeur d'E-S a détecté que le bus est maintenant en état de fonctionnement**

**Intervention de l'agent de service :**  
Ce code de référence et le code de référence 3121 qui l'a précédé ne nécessitent aucune action de maintenance, puisque le bus SCSI 1 est maintenant en état de fonctionnement.

---

**570B3142**    **Le processeur d'E-S a détecté que le bus est maintenant en état de fonctionnement**

**Intervention de l'agent de service :**  
Ce code de référence et le code de référence 3122 qui l'a précédé ne nécessitent aucune action de maintenance, puisque le bus SCSI 2 est maintenant opérationnel.

---

**570B3143**    **Le processeur d'E-S a détecté que le bus est maintenant en état de fonctionnement**

**Intervention de l'agent de service :**  
Ce code de référence et le code de référence 3123 qui l'a précédé ne nécessitent aucune action de maintenance, puisque le bus SCSI 3 est maintenant opérationnel.

---

**570B3150**    **Le processeur d'E-S a détecté une erreur sur le bus SCSI**

**Intervention de l'agent de service :**  
Les câbles SCSI internes et externes sont connectés simultanément au bus SCSI 0. Corrigez la configuration du bus SCSI 0.

**Liste des unités remplaçables sur site :**  
SVCDOCS

---

**570B3151** Le processeur d'E-S a détecté une erreur sur le bus SCSI

**Intervention de l'agent de service :**

Les câbles SCSI internes et externes sont connectés simultanément au bus SCSI 1. Corrigez la configuration du bus SCSI 1.

**Liste des unités remplaçables sur site :**

SVCDOS

---

**570B3200** Une défaillance a été détectée sur une unité de bande, CD ou disque

**Liste des unités remplaçables sur site :**

FI01105

STORIOA

IOP

MEDIA

---

**570B3203** Format de support de disque erroné

**Liste des unités remplaçables sur site :**

FI01105

---

**570B3205** Erreur de lecture d'un secteur de disque

**Intervention de l'agent de service :**

Le rechargement de l'unité de disque est peut-être nécessaire, mais le remplacement de l'unité de disque n'est pas obligatoire.

**Liste des unités remplaçables sur site :**

FI01105

---

**570B3215** Erreur de lecture d'un secteur de disque

**Intervention de l'agent de service :**

Le rechargement de l'unité de disque est peut-être nécessaire, mais le remplacement de l'unité de disque n'est pas obligatoire.

**Liste des unités remplaçables sur site :**

FI01105

---

**570B3250** L'initialisation de l'unité de disque est requise pour permettre son utilisation.

**Intervention de l'agent de service :**

Exécutez une IPL de type D et corrigez les erreurs consignées dans le fichier journal.

**Liste des unités remplaçables sur site :**

USER

---



---

**570B3300** L'unité de stockage a détecté un incident lié au support

**Intervention de l'agent de service :**

Effectuez IOPIP01.

**Liste des unités remplaçables sur site :**

MEDIA

FI00121

FI01141

---

**570B3400** La carte processeur d'E-S a détecté une erreur d'unité

**Intervention de l'agent de service :**

Remarque : Si des unités externes sont connectées, vérifiez d'abord EXTSCSI et DEVTERM.

**Liste des unités remplaçables sur site :**

FI02112

STORIOA

FI01106

DEVTERM

FI01140

---

**570B3401** Incident sur le panneau arrière de l'unité

**Liste des unités remplaçables sur site :**

DEVBPLN

---

**570B3501** Erreur du microcode sous licence du processeur d'E-S

**Liste des unités remplaçables sur site :**

AJDGP01

IOP

---

**570B3600** Message consigné dans l'historique du système, aucune action de maintenance requise.

**570B3601** Message consigné dans l'historique du système, aucune action de maintenance requise.

---

**570B6070** Une panne permanente s'est produite sur le processeur d'E-S

**Liste des unités remplaçables sur site :**

IOP

---

---

570B6071 Erreur du microcode sous licence du processeur d'E-S

Liste des unités remplaçables sur site :  
AJDGP01

---

570B6072 Erreur du microcode sous licence du processeur d'E-S

Liste des unités remplaçables sur site :  
AJDGP01

IOP

---

570B6073 Unité IPL non prête

Liste des unités remplaçables sur site :  
MEDIA

FI01105

USER

---

570B6075 Ressource de processeur d'E/S non disponible

Liste des unités remplaçables sur site :  
AJDGP01

---

570B6076 La carte processeur d'E-S a détecté une erreur de support

Liste des unités remplaçables sur site :  
MEDIA

AJDGP01

FI01105

---

570B6081 Erreur du microcode sous licence du processeur d'E-S

Liste des unités remplaçables sur site :  
AJDGP01

IOP

---

570B6082 Erreur du microcode sous licence du processeur d'E-S

Liste des unités remplaçables sur site :  
AJDGP01

IOP

---

570B6083 Erreur du microcode sous licence du processeur d'E-S

Liste des unités remplaçables sur site :  
AJDGP01

IOP

---

570B6085 Erreur du microcode sous licence du processeur d'E-S

Liste des unités remplaçables sur site :  
AJDGP01

IOP

MA\_BRDG

---

570B6200 Une erreur matérielle permanente s'est produite sur l'adaptateur d'E-S (IOA)

Liste des unités remplaçables sur site :  
FCIOA

OPT\_CLN

---

570B6201 Le répertoire IOA LID est non valide

Liste des unités remplaçables sur site :  
AJDGP01

---

570B6602 Une erreur de microcode sous licence du processeur d'E-S s'est produite.

Liste des unités remplaçables sur site :  
AJDGP01

---

570B8000 Une erreur permanente s'est produite sur l'adaptateur de cache ou le processeur d'E-S.

Intervention de l'agent de service :

**Remarque :** NE remplacez PAS deux unités à la fois. Remplacez les unités les unes après les autres en respectant l'ordre indiqué.

Liste des unités remplaçables sur site :  
STORIOA

CACHE

---

570B8002 Une panne permanente s'est produite sur l'adaptateur de cache.

Intervention de l'agent de service :

**Remarque :** NE remplacez PAS deux unités à la fois. Remplacez les unités les unes après les autres en respectant l'ordre indiqué.

Liste des unités remplaçables sur site :  
CACHE

STORIOA

---

570B8004 Chute de tension détectée sur l'alimentation électrique 5 volts du processeur d'entrée-sortie.

Liste des unités remplaçables sur site :  
FI01141

STORIOA

---

570B8005 Une erreur réparable s'est produite sur l'adaptateur de cache ou le processeur d'E-S.

Intervention de l'agent de service :

**Remarque :** NE remplacez PAS deux unités à la fois. Remplacez les unités les unes après les autres en respectant l'ordre indiqué.

Liste des unités remplaçables sur site :  
STORIOA

CACHE

---

570B8007 Une erreur réparable s'est produite sur l'adaptateur de cache.

Intervention de l'agent de service :

**Remarque :** NE remplacez PAS deux unités à la fois. Remplacez les unités les unes après les autres en respectant l'ordre indiqué.

Liste des unités remplaçables sur site :  
CACHE

STORIOA

---

570B8010 Une panne permanente s'est produite sur l'adaptateur de cache.

Intervention de l'agent de service :  
L'adaptateur de cache est manquant, défectueux ou incompatible.

**Remarque :** NE remplacez PAS deux unités à la fois. Remplacez les unités les unes après les autres en respectant l'ordre indiqué.

Liste des unités remplaçables sur site :  
CACHE

STORIOA

---

570B8011 Une panne permanente s'est produite sur l'adaptateur de cache.

Intervention de l'agent de service :  
L'adaptateur de cache est manquant, défectueux ou incompatible.

**Remarque :** NE remplacez PAS deux unités à la fois. Remplacez les unités les unes après les autres en respectant l'ordre indiqué.

Liste des unités remplaçables sur site :  
CACHE

STORIOA

---

570B8100 Erreur du microcode sous licence du processeur d'E-S

Liste des unités remplaçables sur site :  
AJDGP01

IOP

---

570B8130 L'adaptateur d'E-S (IOA) a détecté une erreur réparable sur le bus des unités

Intervention de l'agent de service :  
Une erreur s'est produite sur le bus SCSI 0. Aucune action n'est requise. Ce code de référence est consigné à titre d'information uniquement.

---

570B8131 L'adaptateur d'E-S (IOA) a détecté une erreur réparable sur le bus des unités

Intervention de l'agent de service :  
Une erreur s'est produite sur le bus SCSI 1. Aucune action n'est requise. Ce code de référence est consigné à titre d'information uniquement.

---

570B8132 L'adaptateur d'E-S (IOA) a détecté une erreur réparable sur le bus des unités

Intervention de l'agent de service :  
Une erreur s'est produite sur le bus SCSI 2. Aucune action n'est requise. Ce code de référence est consigné à titre d'information uniquement.

---

570B8133 L'adaptateur d'E-S (IOA) a détecté une erreur réparable sur le bus des unités

Intervention de l'agent de service :  
Une erreur s'est produite sur le bus SCSI 3. Aucune action n'est requise. Ce code de référence est consigné à titre d'information uniquement.



---

**570B8140** L'adaptateur d'E-S (IOA) a détecté une erreur réparable sur le bus des unités

**Intervention de l'agent de service :**

Aucune action n'est requise. Ce code de référence est consigné à titre d'information uniquement.

---

**570B8141** L'unité IOA a détecté une erreur d'unité réparable

**Intervention de l'agent de service :**

Aucune action n'est requise. Ce code de référence est consigné à titre d'information uniquement.

---

**570B8145** Une erreur réparable s'est produite sur le processeur d'E-S.

**Liste des unités remplaçables sur site :**

STORIOA

---

**570B8146** L'unité de disque a détecté une erreur réparable

**Liste des unités remplaçables sur site :**

FI01105

---

**570B8150** Une panne permanente s'est produite sur le processeur d'E-S

**Liste des unités remplaçables sur site :**

STORIOA

ANYBRDG

---

**570B8151** Erreur du microcode sous licence du processeur d'E-S

**Liste des unités remplaçables sur site :**

AJDGP01

STORIOA

---

**570B8155** Une panne permanente s'est produite sur le processeur d'E-S

**Liste des unités remplaçables sur site :**

AJDGP01

STORIOA

---

**570B8156** Une panne permanente s'est produite sur le processeur d'E-S

**Liste des unités remplaçables sur site :**

AJDGP01

STORIOA

---

**570B8157** Erreur sur l'adaptateur d'E-S

**Intervention de l'agent de service :**

Affichez l'entrée du journal des actions de maintenance pour ce code SRC. Si la liste des unités défectueuses indique l'adaptateur d'E-S, remplacez celui-ci. Si la liste des unités défectueuses indique SVCDOCS, NE REMPLACEZ PAS l'adaptateur d'E-S. Il s'agit d'une erreur réparable. Appliquez la procédure suivante au processeur d'entrée-sortie auquel l'adaptateur d'E-S est connecté :

1. Si le processeur d'entrée-sortie n'est pas opérationnel et que des unités de disque sont connectées, procédez à un nouvel IPL du processeur d'E-S via l'outil Hardware Service Manager. La mise en fonction d'autres ressources connectées au processeur d'E-S peut être nécessaire.

2. Si des unités de disque sont connectées, exécutez la commande VRYCFG RESET(\*YES) pour réinitialiser le processeur d'E-S et mettre en fonction les ressources connectées.

**Liste des unités remplaçables sur site :**

SVCDOCS

---

**570B8200** Erreur du microcode sous licence du processeur d'E-S

**Liste des unités remplaçables sur site :**

AJDGP01

IOP

---

**570B8300** Erreur sur la carte processeur d'E/S ou de son microcode sous licence

**Intervention de l'agent de service :**

Une exception du microprocesseur s'est produite sur le processeur d'entrée-sortie.

**Liste des unités remplaçables sur site :**

STORIOA

IOP

AJDGP01

---

**570B8301** Condition non valide dans le microcode sous licence du processeur d'entrée-sortie

**Intervention de l'agent de service :**

Le microcode sous licence a rencontré une condition qui n'aurait pas dû se produire.

**Liste des unités remplaçables sur site :**

FI01101

AJDGP01

IOP

---

570B8400 Erreur du microcode sous licence du processeur d'E-S

Liste des unités remplaçables sur site :  
AJDGP01

---

570B9000 La carte processeur d'E-S a détecté une erreur d'unité

Liste des unités remplaçables sur site :  
FI01105

STORIOA

---

570B9001 La carte processeur d'E-S a détecté une erreur de configuration d'unité

Intervention de l'agent de service :  
Effectuez IOPIP33.

Liste des unités remplaçables sur site :  
SVCDOCS

---

570B9002 La carte processeur d'E-S a détecté une erreur d'unité

Intervention de l'agent de service :  
Effectuez IOPIP16.

Liste des unités remplaçables sur site :  
FI01105

STORIOA

FI01140

BACKPLN

FI01106

---

570B9008 La carte d'entrée-sortie ne prend pas en charge les fonctions prévues pour les unités

Intervention de l'agent de service :  
Effectuez IOPIP25.

Liste des unités remplaçables sur site :  
SVCDOCS

---

570B9009 Faites appel au support technique pour obtenir de l'aide

Liste des unités remplaçables sur site :  
SVCDOCS

---

570B9010 Les données de cache associées aux unités connectées sont introuvables. Effectuez IOPIP31.

Liste des unités remplaçables sur site :  
SVCDOCS

---

570B9011 Les données de cache appartiennent à des unités autres que les unités connectées

Intervention de l'agent de service :  
Effectuez IOPIP32.

Liste des unités remplaçables sur site :  
SVCDOCS

---

570B9012 L'adaptateur de cache requis par le processeur d'E-S est introuvable.

Intervention de l'agent de service :  
L'adaptateur de cache est manquant ou défectueux. Effectuez IOPIP29.

Liste des unités remplaçables sur site :  
CACHE

---

570B9013 Le processeur d'E-S n'est pas compatible avec l'adaptateur de cache connecté.

Intervention de l'agent de service :  
Effectuez IOPIP19.

Liste des unités remplaçables sur site :  
SVCDOCS

---

570B9020 Module non fonctionnel en raison de l'absence de configuration matérielle.

Intervention de l'agent de service :  
Effectuez IOPIP20.

Liste des unités remplaçables sur site :  
SVCDOCS

---

570B9021 Module non fonctionnel en raison de l'absence de configuration matérielle.

Intervention de l'agent de service :  
Effectuez IOPIP20.

Liste des unités remplaçables sur site :  
SVCDOCS

---

570B9022 Module non fonctionnel en raison de l'absence de configuration matérielle.

Intervention de l'agent de service :  
Effectuez IOPIP22.

Liste des unités remplaçables sur site :  
SVCDOCS

---

**570B9023**    **Module non fonctionnel en raison de l'absence de configuration matérielle.**

**Intervention de l'agent de service :**  
Effectuez IOPIP22.

**Liste des unités remplaçables sur site :**  
SVCDOCS

---

**570B9024**    **Module non fonctionnel en raison de l'absence de configuration matérielle.**

**Intervention de l'agent de service :**  
Effectuez IOPIP22.

**Liste des unités remplaçables sur site :**  
SVCDOCS

---

**570B9025**    **L'unité de disque n'est pas prise en charge sur son emplacement physique.**

**Intervention de l'agent de service :**  
Effectuez IOPIP21.

**Liste des unités remplaçables sur site :**  
SVCDOCS

---

**570B9026**    **Module non fonctionnel en raison de l'absence de configuration matérielle.**

**Intervention de l'agent de service :**  
Effectuez IOPIP22.

**Liste des unités remplaçables sur site :**  
SVCDOCS

---

**570B9027**    **Module non fonctionnel en raison de l'absence de configuration matérielle.**

**Intervention de l'agent de service :**  
Effectuez IOPIP34.

**Liste des unités remplaçables sur site :**  
SVCDOCS

---

**570B9028**    **Une modification de configuration matérielle incorrecte a été détectée.**

**Intervention de l'agent de service :**  
Réduisez le nombre de modules du processeur d'E-S. Déplacez toutes les unités d'un module vers un autre processeur d'E-S prenant en charge les modules, ou arrêtez un module sur ce processeur d'E-S.

**Liste des unités remplaçables sur site :**  
SVCDOCS

---

**570B9029**    **Une modification de configuration matérielle incorrecte a été détectée.**

**Intervention de l'agent de service :**  
Prenez contact avec votre support technique.

**Liste des unités remplaçables sur site :**

SVCDOCS

---

**570B902F**    **Entrée supplémentaire pour le module dans l'historique d'activité produit**

**Intervention de l'agent de service :**

Cette entrée contient des informations supplémentaires sur le module pour les codes de référence 90xx, lorsque le module comprend plus de 10 membres. Utilisez l'entrée 90xx qui s'est produite en même temps que ce code de référence comme point de départ pour la résolution de cet incident.

---

**570B9030**    **Le module n'est plus protégé en raison de l'absence ou d'une défaillance de l'unité de disque.**

**Intervention du fournisseur de services :**  
Exécutez la procédure d'isolement IOPIP21.

**Conseil :** Toutes les procédures d'isolement se trouvent dans le guide de maintenance du serveur hôte.

**Liste des unités remplaçables sur site :**  
SVCDOCS

---

**570B9031**    **Protection du module temporairement désactivée**

**Intervention de l'agent de service :**

Aucune action n'est requise. La protection va être réinitialisée automatiquement.

---

**570B9040**    **Protection du module temporairement désactivée**

**Intervention de l'agent de service :**

Aucune action n'est requise. La protection va être réinitialisée automatiquement.

---

**570B9041**    **Erreurs détectées et corrigées lors du contrôle de parité sur le module d'arrière-plan. Prenez contact avec votre support technique pour signaler l'incident.**

**Intervention du fournisseur de services :**

Prenez contact avec votre support technique pour signaler l'incident.

**Liste des unités remplaçables sur site :**  
AJDGP01

---

**570B9050**    **Les données de cache requises sont introuvables sur une unité de disque.**

**Intervention de l'agent de service :**  
Effectuez IOPIP30.

**Liste des unités remplaçables sur site :**  
SVCDOCS

---

**570B9051** Des données de cache du processeur d'E-S existent pour une unité manquante ou défectueuse.

**Intervention de l'agent de service :**

Si toutes les unités configurées sont manquantes, un code de référence 9054 peut apparaître dans l'historique d'activité produit. Si tel est le cas, exécutez l'action indiquée pour le code de référence 9054. Sinon, effectuez IOPIP27.

**Liste des unités remplaçables sur site :**  
SVCDOCS

---

**570B9052** Des données de cache existent pour l'unité modifiée.

**Intervention de l'agent de service :**

Effectuez IOPIP28.

**Liste des unités remplaçables sur site :**  
SVCDOCS

---

**570B9053** Ressources processeur d'E-S non disponibles en raison d'incidents précédents.

**Intervention de l'agent de service :**

Une action est requise sur les autres codes de référence renvoyés pour le processeur d'E-S. Si vous ne parvenez pas à accéder à l'écran SST ou DST et à exécuter une IPL de type A ou B, exécutez une IPL de type D à partir d'un support amovible. Recherchez les autres codes de référence relatifs au processeur d'E-S dans l'historique d'activité des produits et effectuez les actions correctives appropriées.

**Liste des unités remplaçables sur site :**  
SVCDOCS

---

**570B9054** Ressources processeur d'E-S non disponibles en raison d'incidents précédents.

**Intervention de l'agent de service :**

Mettez le système et procédez au retrait de toutes les unités de disque nouvelles ou de rechange. Exécutez une IPL du système sur l'écran DST. Si vous ne parvenez pas à exécuter une IPL de type A ou B, exécutez une IPL de type D à partir d'un support amovible. Recherchez les autres codes de référence relatifs au processeur d'E-S dans l'historique d'activité des produits et effectuez les actions correctives appropriées.

**Liste des unités remplaçables sur site :**  
SVCDOCS

---

**570B9081** La carte processeur d'E-S a détecté une erreur d'unité

**Liste des unités remplaçables sur site :**

FI01105

STORIOA

---

**570B9082** La carte processeur d'E-S a détecté une erreur d'unité

**Intervention de l'agent de service :**

Effectuez IOPIP16.

**Liste des unités remplaçables sur site :**

FI01105

STORIOA

FI01140

BACKPLN

FI01106

---

**570B9090** L'unité de disque a été modifiée après le dernier état connu.

**Intervention de l'agent de service :**

Relancez l'IPL du système. Si des codes de référence sont renvoyés, utilisez le nouveau code de référence comme point d'entrée pour la résolution de l'incident. Si vous ne parvenez pas à résoudre l'incident, prenez contact avec votre support technique.

**Liste des unités remplaçables sur site :**  
SVCDOCS

---

**570B9091** Une modification de configuration matérielle incorrecte a été détectée.

**Intervention de l'agent de service :**

Relancez l'IPL du système. Si des codes de référence sont renvoyés, utilisez le nouveau code de référence comme point d'entrée pour la résolution de l'incident. Si vous ne parvenez pas à résoudre l'incident, prenez contact avec votre support technique.

**Liste des unités remplaçables sur site :**  
SVCDOCS

---

**570B9092** L'initialisation de l'unité de disque est requise pour permettre son utilisation.

**Intervention de l'agent de service :**

Effectuez IOPIP26.

**Liste des unités remplaçables sur site :**  
SVCDOCS

---

---

570BB3B1 Une panne permanente s'est produite sur le processeur d'E-S

Liste des unités remplaçables sur site :  
IOP

---

570BB3B2 Une panne permanente s'est produite sur le processeur d'E-S

Liste des unités remplaçables sur site :  
IOP

---

570BB3B3 Une panne permanente s'est produite sur le processeur d'E-S

Liste des unités remplaçables sur site :  
IOP

---

570BB3B4 Une panne permanente s'est produite sur le processeur d'E-S

Liste des unités remplaçables sur site :  
IOP

---

570BB3B5 Une panne permanente s'est produite sur le processeur d'E-S

Liste des unités remplaçables sur site :  
IOP

---

570BB3B6 Une panne permanente s'est produite sur le processeur d'E-S

Liste des unités remplaçables sur site :  
IOP

---

570BB3B7 Une panne permanente s'est produite sur le processeur d'E-S

Liste des unités remplaçables sur site :  
IOP

---

570BB3B8 Erreur détectée au niveau du pont à adaptateurs multiples.

Liste des unités remplaçables sur site :  
MA\_BRDG

IOP

---

570BB3B9 Une panne permanente s'est produite sur le processeur d'E-S

Liste des unités remplaçables sur site :  
IOP

---

570BB3E0 Le processeur d'E-S a détecté une erreur.

Liste des unités remplaçables sur site :  
IOP

MA\_BRDG

---

570BB3E1 Le processeur d'E-S a détecté une erreur.

Liste des unités remplaçables sur site :  
IOP

MA\_BRDG

---

570BB410 Une panne permanente s'est produite sur le processeur d'E-S

Liste des unités remplaçables sur site :  
STORIOA

---

570BB411 Une panne permanente s'est produite sur le processeur d'E-S

Liste des unités remplaçables sur site :  
STORIOA

---

570BB412 Une erreur s'est produite sur l'interface du bus d'unité de bande, CD disque

Intervention de l'agent de service :  
Effectuez IOPIP16.

Liste des unités remplaçables sur site :  
FI01107

FI01140

STORIOA

DEVTERM

---

570BB935 Un matériel inconnu a été détecté

Liste des unités remplaçables sur site :  
FI01101

AJDGP01

IOP

MA\_BRDG

---

570BBE00 Le processeur d'E-S a détecté une erreur.

Liste des unités remplaçables sur site :  
AJDGP01

IOP

FI01104

MA\_BRDG

---

**570BFF3D** L'adaptateur d'E-S a détecté une erreur réparable

Liste des unités remplaçables sur site :  
STORIOA

ANYBRDG

---

**570BFF6D** Le processeur d'E-S a détecté une erreur de bus système réparable.

Liste des unités remplaçables sur site :  
IOP

ANYBUS

---

## Codes de référence (5703, 5709)

Codes de référence (5703, 5709)

Si l'erreur est signalée dans le panneau de contrôle, le code de référence correspond aux caractères 1 à 8 de la première ligne de 16 caractères de la fonction 11. Si l'erreur est signalée sur la console, le code de référence correspond aux 8 caractères les plus à droite du mot 1.

---

**57031310** Ressource de processeur d'E/S non disponible
**Intervention de l'agent de service :**

Le journal d'erreurs du processeur d'entrée-sortie est alimenté plus rapidement que les erreurs consignées sur le système. Vérifiez et corrigez les autres erreurs consignées sur le système.

---

**57033006** Erreur liée au bus système

Liste des unités remplaçables sur site :  
IOP

ANYBUS

STORIOA

---

**57033020** Le processeur d'E-S a détecté une erreur sur le bus SCSI
**Intervention de l'agent de service :**

L'erreur s'est produite sur le bus SCSI 0. Pour corriger ou identifier une éventuelle erreur de l'utilisateur ou de configuration, effectuez IOPIP17. Utilisez les codes FI (Failing Item) pour identifier les unités défectueuses.

Liste des unités remplaçables sur site :  
USER

FI01107

STORIOA

---

**57033021** Le processeur d'E-S a détecté une erreur sur le bus SCSI
**Intervention de l'agent de service :**

L'erreur s'est produite sur le bus SCSI 1. Pour corriger ou identifier une éventuelle erreur de l'utilisateur ou de configuration, effectuez IOPIP17. Utilisez les codes FI (Failing Item) pour identifier les unités défectueuses.

Liste des unités remplaçables sur site :  
USER

FI01107

STORIOA

---

**57033022** Le processeur d'E-S a détecté une erreur sur le bus SCSI
**Intervention de l'agent de service :**

L'erreur s'est produite sur le bus SCSI 2. Pour corriger ou identifier une éventuelle erreur de l'utilisateur ou de configuration, effectuez IOPIP17. Utilisez les codes FI (Failing Item) pour identifier les unités défectueuses.

Liste des unités remplaçables sur site :  
USER

FI01107

STORIOA

---

**57033023** Le processeur d'E-S a détecté une erreur sur le bus SCSI
**Intervention de l'agent de service :**

Une erreur s'est produite sur le bus SCSI 3. Pour corriger ou identifier une éventuelle erreur de l'utilisateur ou de configuration, effectuez IOPIP17. Utilisez les codes FI (Failing Item) pour identifier les unités défectueuses.

Liste des unités remplaçables sur site :  
USER

FI01107

STORIOA

---

**57033100** La carte processeur d'E-S a détecté une erreur d'interface

**Intervention de l'agent de service :**

Une erreur s'est produite sur le bus SCSI 0. Effectuez IOPIP13.

**Liste des unités remplaçables sur site :**

FI01107

STORIOA

FI01140

BACKPLN

**57033101 La carte processeur d'E-S a détecté une erreur d'interface**

**Intervention de l'agent de service :**

Une erreur s'est produite sur le bus SCSI 1. Effectuez IOPIP13.

**Liste des unités remplaçables sur site :**

FI01107

STORIOA

FI01140

BACKPLN

**57033102 La carte processeur d'E-S a détecté une erreur d'interface**

**Intervention de l'agent de service :**

Une erreur s'est produite sur le bus SCSI 2. Effectuez IOPIP13.

**Liste des unités remplaçables sur site :**

FI01107

STORIOA

FI01140

BACKPLN

**57033103 La carte processeur d'E-S a détecté une erreur d'interface**

**Intervention de l'agent de service :**

Une erreur s'est produite sur le bus SCSI 3. Effectuez IOPIP13.

**Liste des unités remplaçables sur site :**

FI01107

STORIOA

FI01140

BACKPLN

**57033120 Le processeur d'E-S a détecté que le bus n'était pas en état de fonctionnement**

**Intervention de l'agent de service :**

L'ajout d'une unité sur le bus SCSI 0 de l'adaptateur d'E-S a rendu le bus non opérationnel. Retirez l'unité.

**Liste des unités remplaçables sur site :**

SVCDOS

**57033121 Le processeur d'E-S a détecté que le bus n'était pas en état de fonctionnement**

**Intervention de l'agent de service :**

L'ajout d'une unité sur le bus SCSI 1 de l'adaptateur d'E-S a rendu le bus non opérationnel. Retirez l'unité.

**Liste des unités remplaçables sur site :**

SVCDOS

**57033122 Le processeur d'E-S a détecté que le bus n'était pas en état de fonctionnement**

**Intervention de l'agent de service :**

L'ajout d'une unité sur le bus SCSI 2 de l'adaptateur d'E-S a rendu le bus non opérationnel. Retirez l'unité.

**Liste des unités remplaçables sur site :**

SVCDOS

**57033123 Le processeur d'E-S a détecté que le bus n'était pas en état de fonctionnement**

**Intervention de l'agent de service :**

L'ajout d'une unité sur le bus SCSI 3 de l'adaptateur d'E-S a rendu le bus non opérationnel. Retirez l'unité.

**Liste des unités remplaçables sur site :**

SVCDOS

**57033140 Le processeur d'E-S a détecté que le bus est maintenant en état de fonctionnement**

**Intervention de l'agent de service :**

Ce code de référence et le code de référence 3120 qui l'a précédé ne nécessitent aucune action de maintenance, puisque le bus SCSI 0 est maintenant opérationnel.

**57033141 Le processeur d'E-S a détecté que le bus est maintenant en état de fonctionnement**

**Intervention de l'agent de service :**

Ce code de référence et le code de référence 3121 qui l'a précédé ne nécessitent aucune action de maintenance, puisque le bus SCSI 1 est maintenant en état de fonctionnement.

---

**57033142**    **Le processeur d'E-S a détecté que le bus est maintenant en état de fonctionnement**

**Intervention de l'agent de service :**

Ce code de référence et le code de référence 3122 qui l'a précédé ne nécessitent aucune action de maintenance, puisque le bus SCSI 2 est maintenant opérationnel.

---

**57033143**    **Le processeur d'E-S a détecté que le bus est maintenant en état de fonctionnement**

**Intervention de l'agent de service :**

Ce code de référence et le code de référence 3123 qui l'a précédé ne nécessitent aucune action de maintenance, puisque le bus SCSI 3 est maintenant opérationnel.

---

**57033150**    **Le processeur d'E-S a détecté une erreur sur le bus SCSI**

**Intervention de l'agent de service :**

Les câbles SCSI internes et externes sont connectés simultanément au bus SCSI 0. Corrigez la configuration du bus SCSI 0.

**Liste des unités remplaçables sur site :**

SVCDOS

---

**57033151**    **Le processeur d'E-S a détecté une erreur sur le bus SCSI**

**Intervention de l'agent de service :**

Les câbles SCSI internes et externes sont connectés simultanément au bus SCSI 1. Corrigez la configuration du bus SCSI 1.

**Liste des unités remplaçables sur site :**

SVCDOS

---

**57033400**    **La carte processeur d'E-S a détecté une erreur d'unité**

**Liste des unités remplaçables sur site :**

FI02112

STORIOA

FI01106

DEVTERM

FI01140

---

**57033401**    **Incident sur le panneau arrière de l'unité**

**Liste des unités remplaçables sur site :**

DEVBPLN

---

**57033501**    **Erreur du microcode sous licence du processeur d'E-S**

**Liste des unités remplaçables sur site :**

AJDGP01

IOP

---

**57033600**    **Message consigné dans l'historique du système, aucune action de maintenance requise**

---

**57033601**    **Message consigné dans l'historique du système, aucune action de maintenance requise**

---

**57038008**    **Une défaillance permanente du bloc de batteries de cache s'est produite**

**Intervention de l'agent de service :**

**Remarque :** Dans certaines configurations, il est possible que ce code SRC ne représente pas une erreur nécessitant une procédure de maintenance. Selon la configuration du système, il est possible que la carte ait été endommagée ou que son cache ait été désactivé pour permettre la connexion d'une unité de stockage OEM émulant une unité source IPL. Si tel est le cas, cette erreur est consignée lors de chaque IPL de l'adaptateur et peut être ignorée.

**Liste des unités remplaçables sur site :**

CACBAT

STORIOA

---

**57038009**    **Défaillance imminente du bloc de batteries de cache**

**Liste des unités remplaçables sur site :**

CACBAT

---

**57038012**    **Les périphériques à antémémoire de lecture connectés dépassent la capacité prise en charge par l'unité IOA. Réduisez la mémoire cache de lecture de l'unité IOA.**

**Liste des unités remplaçables sur site :**

SVCDOS

---



---

57038100 Erreur du microcode sous licence du processeur d'E-S

Liste des unités remplaçables sur site :  
AJDGP01

IOP

---

57038130 L'adaptateur d'E-S (IOA) a détecté une erreur réparable sur le bus des unités

**Intervention de l'agent de service :**

Une erreur s'est produite sur le bus SCSI 0. Aucune action n'est requise. Ce code de référence est consigné à titre d'information uniquement.

---

57038131 L'adaptateur d'E-S (IOA) a détecté une erreur réparable sur le bus des unités

**Intervention de l'agent de service :**

Une erreur s'est produite sur le bus SCSI 1. Aucune action n'est requise. Ce code de référence est consigné à titre d'information uniquement.

---

57038132 L'adaptateur d'E-S (IOA) a détecté une erreur réparable sur le bus des unités

**Intervention de l'agent de service :**

Une erreur s'est produite sur le bus SCSI 2. Aucune action n'est requise. Ce code de référence est consigné à titre d'information uniquement.

---

57038133 L'adaptateur d'E-S (IOA) a détecté une erreur réparable sur le bus des unités

**Intervention de l'agent de service :**

Une erreur s'est produite sur le bus SCSI 3. Aucune action n'est requise. Ce code de référence est consigné à titre d'information uniquement.

---

57038140 L'adaptateur d'E-S (IOA) a détecté une erreur réparable sur le bus des unités

**Intervention de l'agent de service :**

Aucune action n'est requise. Ce code de référence est consigné à titre d'information uniquement.

---

57038141 L'unité IOA a détecté une erreur d'unité réparable

**Intervention de l'agent de service :**

Aucune action n'est requise. Ce code de référence est consigné à titre d'information uniquement.

---

57038145 Une erreur réparable s'est produite sur le processeur d'E-S.

Liste des unités remplaçables sur site :  
STORIOA

---

57038146 L'unité de disque a détecté une erreur réparable

Liste des unités remplaçables sur site :  
FI01105

---

57038150 Une panne permanente s'est produite sur le processeur d'E-S

**Intervention de l'agent de service :**

**Remarque :** Dans certaines configurations, il est possible que ce code SRC ne représente pas une erreur nécessitant une procédure de maintenance. Selon la configuration du système, il est possible que la carte ait été endommagée ou que son cache ait été désactivé pour permettre la connexion d'une unité de stockage OEM émulant une unité source IPL. Si tel est le cas, cette erreur est consignée lors de chaque IPL de l'adaptateur et peut être ignorée.

Liste des unités remplaçables sur site :  
STORIOA

ANYBRDG

---

57038151 Erreur du microcode sous licence du processeur d'E-S

Liste des unités remplaçables sur site :  
AJDGP01

STORIOA

---

57038155 Une panne permanente s'est produite sur le processeur d'E-S

Liste des unités remplaçables sur site :  
AJDGP01

STORIOA

---

57038156 Une panne permanente s'est produite sur le processeur d'E-S

Liste des unités remplaçables sur site :  
AJDGP01

STORIOA

---

57038157 Erreur sur l'adaptateur d'E-S

**Intervention de l'agent de service :**

Affichez l'entrée du journal de maintenance correspondant à ce code SRC. Si la liste des unités défectueuses indique l'adaptateur d'E-S, remplacez celui-ci. Si la liste des unités défectueuses indique SVCDOCS, NE REMPLACEZ PAS l'adaptateur d'E-S. Il s'agit d'une erreur réparable. Appliquez la procédure suivante au processeur d'entrée-sortie auquel l'adaptateur d'E-S est connecté :

1. Si le processeur d'entrée-sortie n'est pas opérationnel et que des unités de disque sont connectées, procédez à un nouvel IPL du processeur d'E-S via l'outil Hardware Service Manager. La mise en fonction d'autres ressources connectées au processeur d'E-S peut être nécessaire.
2. Si des unités de disque sont connectées, exécutez la commande **VRYCFG RESET(\*YES)** pour réinitialiser le processeur d'E-S et mettre en fonction les ressources connectées.

**Liste des unités remplaçables sur site :**  
SVCDOCS

---

**57038200 Erreur du microcode sous licence du processeur d'E-S**

**Liste des unités remplaçables sur site :**  
AJDGP01

IOP

---

**57039000 La carte processeur d'E-S a détecté une erreur d'unité**

**Liste des unités remplaçables sur site :**  
FI01105

STORIOA

---

**57039001 La carte processeur d'E-S a détecté une erreur de configuration d'unité**

**Intervention de l'agent de service :**  
Effectuez IOPIP33.

**Liste des unités remplaçables sur site :**  
SVCDOCS

---

**57039002 La carte processeur d'E-S a détecté une erreur d'unité**

**Intervention de l'agent de service :**  
Effectuez IOPIP16.

**Liste des unités remplaçables sur site :**  
FI01105

STORIOA

FI01140

BACKPLN

FI01106

---

**57039008 La carte d'entrée-sortie ne prend pas en charge les fonctions prévues pour les unités**

**Intervention de l'agent de service :**  
Effectuez IOPIP25.

**Liste des unités remplaçables sur site :**  
SVCDOCS

---

**57039009 Faites appel au support technique pour obtenir de l'aide**

**Liste des unités remplaçables sur site :**  
SVCDOCS

---

**57039010 Les données de cache associées aux unités connectées sont introuvables. Effectuez IOPIP31.**

**Liste des unités remplaçables sur site :**  
SVCDOCS

---

**57039011 Les données de cache appartiennent à des unités autres que les unités connectées**

**Intervention de l'agent de service :**  
Effectuez IOPIP32.

**Liste des unités remplaçables sur site :**  
SVCDOCS

---

**57039014 Contournement du cavalier de mode suite à un conflit entre les données de cache. Voir JOVERRIDE.**

**Liste des unités remplaçables sur site :**  
SVCDOCS

---

**57039015 Cavalier de mode manquant**

**Intervention de l'agent de service :**  
Voir la rubrique *Cavalier de mode manquant* à la rubrique *Storage I/O card modes and jumpers*.

**Liste des unités remplaçables sur site :**  
SVCDOCS

---

**57039020 Module non fonctionnel en raison de l'absence de configuration matérielle.**

**Intervention de l'agent de service :**  
Effectuez IOPIP20.

**Liste des unités remplaçables sur site :**  
SVCDOCS

---

---

57039021    **Module non fonctionnel en raison de l'absence de configuration matérielle.**

**Intervention de l'agent de service :**  
Effectuez IOPIP20.

**Liste des unités remplaçables sur site :**  
SVCDOCS

---

57039022    **Module non fonctionnel en raison de l'absence de configuration matérielle.**

**Intervention de l'agent de service :**  
Effectuez IOPIP22.

**Liste des unités remplaçables sur site :**  
SVCDOCS

---

57039023    **Module non fonctionnel en raison de l'absence de configuration matérielle.**

**Intervention de l'agent de service :**  
Effectuez IOPIP22.

**Liste des unités remplaçables sur site :**  
SVCDOCS

---

57039024    **Module non fonctionnel en raison de l'absence de configuration matérielle.**

**Intervention de l'agent de service :**  
Effectuez IOPIP22.

**Liste des unités remplaçables sur site :**  
SVCDOCS

---

57039025    **L'unité de disque n'est pas prise en charge sur son emplacement physique.**

**Intervention de l'agent de service :**  
Effectuez IOPIP21.

**Liste des unités remplaçables sur site :**  
SVCDOCS

---

57039026    **Module non fonctionnel en raison de l'absence de configuration matérielle.**

**Intervention de l'agent de service :**  
Effectuez IOPIP22.

**Liste des unités remplaçables sur site :**  
SVCDOCS

---

57039027    **Module non fonctionnel en raison de l'absence de configuration matérielle.**

**Intervention de l'agent de service :**  
Effectuez IOPIP34.

**Liste des unités remplaçables sur site :**  
SVCDOCS

---



---

57039028    **Une modification de configuration matérielle incorrecte a été détectée.**

**Intervention de l'agent de service :**  
Réduisez le nombre de modules du processeur d'E-S. Déplacez toutes les unités d'un module vers un autre processeur d'E-S prenant en charge les modules, ou arrêtez un module sur ce processeur d'E-S.

**Liste des unités remplaçables sur site :**  
SVCDOCS

---

57039029    **Une modification de configuration matérielle incorrecte a été détectée.**

**Intervention de l'agent de service :**  
Prenez contact avec votre support technique.

**Liste des unités remplaçables sur site :**  
SVCDOCS

---

5703902F    **Entrée supplémentaire pour le module dans l'historique d'activité produit**

**Intervention de l'agent de service :**  
Cette entrée contient des informations supplémentaires sur le module pour les codes de référence 90xx, lorsque le module comprend plus de 10 membres. Utilisez l'entrée 90xx qui s'est produite en même temps que ce code de référence comme point de départ pour la résolution de cet incident.

---

57039030    **Le module n'est plus protégé en raison de l'absence ou d'une défaillance de l'unité de disque.**

**Intervention du fournisseur de services ::**  
Exécutez la procédure d'isolement IOPIP21.

**Conseil :** Toutes les procédures d'isolement se trouvent dans le guide de maintenance du serveur hôte.

**Liste des unités remplaçables sur site :**  
SVCDOCS

---

57039031    **Protection du module temporairement désactivée**

**Intervention de l'agent de service :**  
Aucune action n'est requise. La protection va être réinitialisée automatiquement.

---

57039040    **Protection du module temporairement désactivée**

**Intervention de l'agent de service :**  
Aucune action n'est requise. La protection va être réinitialisée automatiquement.

---

---

**57039041 Erreurs détectées et corrigées lors du contrôle de parité sur le module d'arrière-plan.**

**Intervention du fournisseur de services :**

Prenez contact avec votre support technique pour signaler l'incident.

**Liste des unités remplaçables sur site :**

AJDGP01

---

**57039050 Les données de cache requises sont introuvables sur une unité de disque.**

**Intervention de l'agent de service :**

Effectuez IOPIP30.

**Liste des unités remplaçables sur site :**

SVCDOS

---

**57039051 Des données de cache du processeur d'E-S existent pour une unité manquante ou défectueuse.**

**Intervention de l'agent de service :**

Si toutes les unités configurées sont manquantes, un code de référence 9054 peut apparaître dans l'historique d'activité produit. Si tel est le cas, exécutez l'action indiquée pour le code de référence 9054. Sinon, effectuez IOPIP27.

**Liste des unités remplaçables sur site :**

SVCDOS

---

**57039052 Des données de cache existent pour l'unité modifiée.**

**Intervention de l'agent de service :**

Prenez contact avec votre support technique.

**Liste des unités remplaçables sur site :**

SVCDOS

---

**57039053 Ressources processeur d'E-S non disponibles en raison d'incidents précédents.**

**Intervention de l'agent de service :**

Une action est requise sur les autres codes de référence renvoyés pour le processeur d'E-S. Si vous ne parvenez pas à accéder à l'écran SST ou DST et à exécuter une IPL de type A ou B, exécutez une IPL de type D à partir d'un support amovible. Recherchez les autres codes de référence relatifs au processeur d'E-S dans l'historique d'activité des produits et effectuez les actions correctives appropriées.

**Liste des unités remplaçables sur site :**

SVCDOS

---



---

**57039054 Ressources processeur d'E-S non disponibles en raison d'incidents précédents.**

**Intervention de l'agent de service :**

Mettez le système et procédez au retrait de toutes les unités de disque nouvelles ou de rechange. Exécutez une IPL du système sur l'écran DST. Si vous ne parvenez pas à exécuter une IPL de type A ou B, exécutez une IPL de type D à partir d'un support amovible. Recherchez les autres codes de référence relatifs au processeur d'E-S dans l'historique d'activité des produits et effectuez les actions correctives appropriées.

**Liste des unités remplaçables sur site :**

SVCDOS

---

**57039071 La liaison entre la carte d'entrée-sortie et le cache auxiliaire de la carte d'entrée-sortie est opérationnelle**

**Intervention de l'agent de service :**

Aucune action de maintenance requise.

---

**57039072 La liaison entre la carte d'entrée-sortie et le cache auxiliaire de la carte d'entrée-sortie n'est pas opérationnelle**

**Intervention de l'agent de service :**

Aucune action de maintenance requise.

---

**57039073 Un adaptateur d'E-S de cache auxiliaire incompatible ou non opérationnel est connecté.**

**Intervention du fournisseur de services :**

Exécutez la procédure d'isolement IOPIP40.

**Conseil :** Toutes les procédures d'isolement se trouvent dans le guide de maintenance du serveur hôte.

**Liste des unités remplaçables sur site :**

SVCDOS

---

**57039081 La carte processeur d'E-S a détecté une erreur d'unité**

**Liste des unités remplaçables sur site :**

FI01105

STORIOA

---

**57039082 La carte processeur d'E-S a détecté une erreur d'unité**

**Intervention de l'agent de service :**

Effectuez IOPIP16.

**Liste des unités remplaçables sur site :**

FI01105

---

STORIOA

FI01140

BACKPLN

FI01106

---

**57039090** L'unité de disque a été modifiée après le dernier état connu.

**Intervention de l'agent de service :**

Relancez l'IPL du système. Si des codes de référence sont renvoyés, consultez la liste des codes de référence et utilisez le nouveau code comme point d'entrée pour la résolution de l'incident. Si vous ne parvenez pas à résoudre l'incident, prenez contact avec votre support technique.

**Liste des unités remplaçables sur site :**

SVCDOCS

---

**57039091** Une modification de configuration matérielle incorrecte a été détectée.

**Intervention de l'agent de service :**

Relancez l'IPL du système. Si des codes de référence sont renvoyés, consultez la liste des codes de référence et utilisez le nouveau code comme point d'entrée pour la résolution de l'incident. Si vous ne parvenez pas à résoudre l'incident, prenez contact avec votre support technique.

**Liste des unités remplaçables sur site :**

SVCDOCS

---

**57039092** L'initialisation de l'unité de disque est requise pour permettre son utilisation.

**Intervention de l'agent de service :**

Effectuez IOPIP26.

**Liste des unités remplaçables sur site :**

SVCDOCS

---

**57039093** Le format du périphérique à antémémoire de lecture est incorrect

**Intervention de l'agent de service :**

Prenez contact avec votre support technique.

**Liste des unités remplaçables sur site :**

SVCDOCS

---

**5703B934** Du matériel incompatible a été détecté.

**Liste des unités remplaçables sur site :**

STORIOA

---

**5703FF3D** L'adaptateur d'E-S a détecté une erreur réparable

**Liste des unités remplaçables sur site :**

STORIOA

ANYBRDG

---

**5703FF6D** Le processeur d'E-S a détecté une erreur de bus système réparable

**Liste des unités remplaçables sur site :**

IOP

ANYBUS

---

**57091310** Ressource de processeur d'E/S non disponible

**Intervention de l'agent de service :**

Le journal d'erreurs du processeur d'entrée-sortie est alimenté plus rapidement que les erreurs consignées sur le système. Vérifiez et corrigez les autres erreurs consignées sur le système.

---

**57093006** Erreur liée au bus système

**Liste des unités remplaçables sur site :**

IOP

ANYBUS

STORIOA

---

**57093020** Le processeur d'E-S a détecté une erreur sur le bus SCSI

**Intervention de l'agent de service :**

L'erreur s'est produite sur le bus SCSI 0. Pour corriger ou identifier une éventuelle erreur de l'utilisateur ou de configuration, effectuez IOPIP17. Utilisez les codes FI (Failing Item) pour identifier les unités défectueuses.

**Liste des unités remplaçables sur site :**

USER

FI01107

STORIOA

---

**57093021** Le processeur d'E-S a détecté une erreur sur le bus SCSI

**Intervention de l'agent de service :**

L'erreur s'est produite sur le bus SCSI 1. Pour corriger ou identifier une éventuelle erreur de l'utilisateur ou de configuration, effectuez IOPIP17. Utilisez les codes FI (Failing Item) pour identifier les unités défectueuses.

**Liste des unités remplaçables sur site :**

USER

FI01107

STORIOA

---

**57093022 Le processeur d'E-S a détecté une erreur sur le bus SCSI****Intervention de l'agent de service :**

L'erreur s'est produite sur le bus SCSI 2. Pour corriger ou identifier une éventuelle erreur de l'utilisateur ou de configuration, effectuez IOPIP17. Utilisez les codes FI (Failing Item) pour identifier les unités défectueuses.

**Liste des unités remplaçables sur site :**

USER

FI01107

STORIOA

---

**57093023 Le processeur d'E-S a détecté une erreur sur le bus SCSI****Intervention de l'agent de service :**

Une erreur s'est produite sur le bus SCSI 3. Pour corriger ou identifier une éventuelle erreur de l'utilisateur ou de configuration, effectuez IOPIP17. Utilisez les codes FI (Failing Item) pour identifier les unités défectueuses.

**Liste des unités remplaçables sur site :**

USER

FI01107

STORIOA

---

**57093100 La carte processeur d'E-S a détecté une erreur d'interface****Intervention de l'agent de service :**

Une erreur s'est produite sur le bus SCSI 0. Effectuez IOPIP13.

**Liste des unités remplaçables sur site :**

FI01107

STORIOA

FI01140

BACKPLN

---

**57093101 La carte processeur d'E-S a détecté une erreur d'interface****Intervention de l'agent de service :**

Une erreur s'est produite sur le bus SCSI 1. Effectuez IOPIP13.

**Liste des unités remplaçables sur site :**

FI01107

STORIOA

FI01140

BACKPLN

---

**57093102 La carte processeur d'E-S a détecté une erreur d'interface****Intervention de l'agent de service :**

Une erreur s'est produite sur le bus SCSI 2. Effectuez IOPIP13.

**Liste des unités remplaçables sur site :**

FI01107

STORIOA

FI01140

BACKPLN

---

**57093103 La carte processeur d'E-S a détecté une erreur d'interface****Intervention de l'agent de service :**

Une erreur s'est produite sur le bus SCSI 3. Effectuez IOPIP13.

**Liste des unités remplaçables sur site :**

FI01107

STORIOA

FI01140

BACKPLN

---

**57093120 Le processeur d'E-S a détecté que le bus n'était pas en état de fonctionnement****Intervention de l'agent de service :**

L'ajout d'une unité sur le bus SCSI 0 de l'adaptateur d'E-S a rendu le bus non opérationnel. Retirez l'unité.

**Liste des unités remplaçables sur site :**

SVCDOS

---

**57093121 Le processeur d'E-S a détecté que le bus n'était pas en état de fonctionnement****Intervention de l'agent de service :**

L'ajout d'une unité sur le bus SCSI 1 de l'adaptateur d'E-S a rendu le bus non opérationnel. Retirez l'unité.

**Liste des unités remplaçables sur site :**

SVCDOS

---

**57093122**    **Le processeur d'E-S a détecté que le bus n'était pas en état de fonctionnement**

**Intervention de l'agent de service :**

L'ajout d'une unité sur le bus SCSI 2 de l'adaptateur d'E-S a rendu le bus non opérationnel. Retirez l'unité.

**Liste des unités remplaçables sur site :**

SVCDOS

---

**57093123**    **Le processeur d'E-S a détecté que le bus n'était pas en état de fonctionnement**

**Intervention de l'agent de service :**

L'ajout d'une unité sur le bus SCSI 3 de l'adaptateur d'E-S a rendu le bus non opérationnel. Retirez l'unité.

**Liste des unités remplaçables sur site :**

SVCDOS

---

**57093140**    **Le processeur d'E-S a détecté que le bus est maintenant en état de fonctionnement**

**Intervention de l'agent de service :**

Ce code de référence et le code de référence 3120 qui l'a précédé ne nécessitent aucune action de maintenance, puisque le bus SCSI 0 est maintenant opérationnel.

---

**57093141**    **Le processeur d'E-S a détecté que le bus est maintenant en état de fonctionnement**

**Intervention de l'agent de service :**

Ce code de référence et le code de référence 3121 qui l'a précédé ne nécessitent aucune action de maintenance, puisque le bus SCSI 1 est maintenant en état de fonctionnement.

---

**57093142**    **Le processeur d'E-S a détecté que le bus est maintenant en état de fonctionnement**

**Intervention de l'agent de service :**

Ce code de référence et le code de référence 3122 qui l'a précédé ne nécessitent aucune action de maintenance, puisque le bus SCSI 2 est maintenant opérationnel.

---

**57093143**    **Le processeur d'E-S a détecté que le bus est maintenant en état de fonctionnement**

**Intervention de l'agent de service :**

Ce code de référence et le code de référence 3123 qui l'a précédé ne nécessitent aucune action de maintenance, puisque le bus SCSI 3 est maintenant opérationnel.

---

**57093150**    **Le processeur d'E-S a détecté une erreur sur le bus SCSI**

**Intervention de l'agent de service :**

Les câbles SCSI internes et externes sont connectés simultanément au bus SCSI 0. Corrigez la configuration du bus SCSI 0.

**Liste des unités remplaçables sur site :**

SVCDOS

---

**57093151**    **Le processeur d'E-S a détecté une erreur sur le bus SCSI**

**Intervention de l'agent de service :**

Les câbles SCSI internes et externes sont connectés simultanément au bus SCSI 1. Corrigez la configuration du bus SCSI 1.

**Liste des unités remplaçables sur site :**

SVCDOS

---

**57093400**    **La carte processeur d'E-S a détecté une erreur d'unité**

**Liste des unités remplaçables sur site :**

FI02112

STORIOA

FI01106

DEVTERM

FI01140

---

**57093401**    **Incident sur le panneau arrière de l'unité**

**Liste des unités remplaçables sur site :**

DEVBPLN

---

**57093501**    **Erreur du microcode sous licence du processeur d'E-S**

**Liste des unités remplaçables sur site :**

AJDGP01

IOP

---

**57093600**    **Message consigné dans l'historique du système, aucune action de maintenance requise**

---

**57093601**    **Message consigné dans l'historique du système, aucune action de maintenance requise**

---

---

57098008 Une défaillance permanente du bloc de batteries de cache s'est produite

**Intervention de l'agent de service :**

**Remarque :** Dans certaines configurations, il est possible que ce code SRC ne représente pas une erreur nécessitant une procédure de maintenance. Selon la configuration du système, il est possible que la carte ait été endommagée ou que son cache ait été désactivé pour permettre la connexion d'une unité de stockage OEM émulant une unité source IPL. Si tel est le cas, cette erreur est consignée lors de chaque IPL de l'adaptateur et peut être ignorée.

**Liste des unités remplaçables sur site :**

CACHBAT

STORIOA

---

57098009 Défaillance imminente du bloc de batteries de cache

**Liste des unités remplaçables sur site :**

CACHBAT

---

57098012 Les périphériques à antémémoire de lecture connectés dépassent la capacité prise en charge par l'unité IOA. Réduisez la mémoire cache de lecture de l'unité IOA.

**Liste des unités remplaçables sur site :**

SVCDOS

---

57098100 Erreur du microcode sous licence du processeur d'E-S

**Liste des unités remplaçables sur site :**

AJDGP01

IOP

---

57098130 L'adaptateur d'E-S (IOA) a détecté une erreur réparable sur le bus des unités

**Intervention de l'agent de service :**

Une erreur s'est produite sur le bus SCSI 0. Aucune action n'est requise. Ce code de référence est consigné à titre d'information uniquement.

---

57098131 L'adaptateur d'E-S (IOA) a détecté une erreur réparable sur le bus des unités

**Intervention de l'agent de service :**

Une erreur s'est produite sur le bus SCSI 1. Aucune action n'est requise. Ce code de référence est consigné à titre d'information uniquement.

---

57098132 L'adaptateur d'E-S (IOA) a détecté une erreur réparable sur le bus des unités

**Intervention de l'agent de service :**

Une erreur s'est produite sur le bus SCSI 2. Aucune action n'est requise. Ce code de référence est consigné à titre d'information uniquement.

---

57098133 L'adaptateur d'E-S (IOA) a détecté une erreur réparable sur le bus des unités

**Intervention de l'agent de service :**

Une erreur s'est produite sur le bus SCSI 3. Aucune action n'est requise. Ce code de référence est consigné à titre d'information uniquement.

---

57098140 L'adaptateur d'E-S (IOA) a détecté une erreur réparable sur le bus des unités

**Intervention de l'agent de service :**

Aucune action n'est requise. Ce code de référence est consigné à titre d'information uniquement.

---

57098141 L'unité IOA a détecté une erreur d'unité réparable

**Intervention de l'agent de service :**

Aucune action n'est requise. Ce code de référence est consigné à titre d'information uniquement.

---

57098145 Une erreur réparable s'est produite sur le processeur d'E-S.

**Liste des unités remplaçables sur site :**

STORIOA

---

57098146 L'unité de disque a détecté une erreur réparable

**Liste des unités remplaçables sur site :**

FI01105

---

57098150 Une panne permanente s'est produite sur le processeur d'E-S

**Intervention de l'agent de service :**

**Remarque :** Dans certaines configurations, il est possible que ce code SRC ne représente pas une erreur nécessitant une procédure de maintenance. Selon la configuration du système, il est possible que la carte ait été endommagée ou que son cache ait été désactivé pour permettre la connexion d'une unité de stockage OEM émulant une unité source IPL. Si tel est le cas, cette erreur est consignée lors de chaque IPL de l'adaptateur et peut être ignorée.

**Liste des unités remplaçables sur site :**

STORIOA

ANYBRDG



---

57098151 Erreur du microcode sous licence du processeur d'E-S

Liste des unités remplaçables sur site :  
AJDGP01

STORIOA

---

57098155 Une panne permanente s'est produite sur le processeur d'E-S

Liste des unités remplaçables sur site :  
AJDGP01

STORIOA

---

57098156 Une panne permanente s'est produite sur le processeur d'E-S

Liste des unités remplaçables sur site :  
AJDGP01

STORIOA

---

57098157 Erreur sur l'adaptateur d'E-S

**Intervention de l'agent de service :**

Affichez l'entrée du journal de maintenance correspondant à ce code SRC. Si la liste des unités défectueuses indique l'adaptateur d'E-S, remplacez celui-ci. Si la liste des unités défectueuses indique SVCDOCS, NE REMPLACEZ PAS l'adaptateur d'E-S. Il s'agit d'une erreur remédiable. Appliquez la procédure suivante au processeur d'entrée-sortie auquel l'adaptateur d'E-S est connecté :

1. Si le processeur d'entrée-sortie n'est pas opérationnel et que des unités de disque sont connectées, procédez à un nouvel IPL du processeur d'E-S via l'outil Hardware Service Manager. La mise en fonction d'autres ressources connectées au processeur d'E-S peut être nécessaire.
2. Si des unités de disque sont connectées, exécutez la commande **VRYCFG RESET(\*YES)** pour réinitialiser le processeur d'E-S et mettre en fonction les ressources connectées.

Liste des unités remplaçables sur site :  
SVCDOCS

---

57098200 Erreur du microcode sous licence du processeur d'E-S

Liste des unités remplaçables sur site :  
AJDGP01

IOP

---



---

57099000 La carte processeur d'E-S a détecté une erreur d'unité

Liste des unités remplaçables sur site :  
FI01105

STORIOA

---

57099001 La carte processeur d'E-S a détecté une erreur de configuration d'unité

**Intervention de l'agent de service :**  
Effectuez IOPIP33.

Liste des unités remplaçables sur site :  
SVCDOCS

---

57099002 La carte processeur d'E-S a détecté une erreur d'unité

**Intervention de l'agent de service :**  
Effectuez IOPIP16.

Liste des unités remplaçables sur site :  
FI01105

STORIOA

FI01140

BACKPLN

FI01106

---

57099008 La carte d'entrée-sortie ne prend pas en charge les fonctions prévues pour les unités

**Intervention de l'agent de service :**  
Effectuez IOPIP25.

Liste des unités remplaçables sur site :  
SVCDOCS

---

57099009 Faites appel au support technique pour obtenir de l'aide

Liste des unités remplaçables sur site :  
SVCDOCS

---

57099010 Les données de cache associées aux unités connectées sont introuvables. Effectuez IOPIP31.

Liste des unités remplaçables sur site :  
SVCDOCS

---

---

**57099011** Les données de cache appartiennent à des unités autres que les unités connectées

**Intervention de l'agent de service :**  
Effectuez IOPIP32.

**Liste des unités remplaçables sur site :**  
SVCDOCS

---

**57099014** Contournement du cavalier de mode suite à un conflit entre les données de cache. Voir JOVERRIDE.

**Liste des unités remplaçables sur site :**  
SVCDOCS

---

**57099015** Cavalier de mode manquant

**Intervention de l'agent de service :**  
Voir la rubrique *Cavalier de mode manquant* à la rubrique *Storage I/O card modes and jumpers*.

**Liste des unités remplaçables sur site :**  
SVCDOCS

---

**57099020** Module non fonctionnel en raison de l'absence de configuration matérielle.

**Intervention de l'agent de service :**  
Effectuez IOPIP20.

**Liste des unités remplaçables sur site :**  
SVCDOCS

---

**57099021** Module non fonctionnel en raison de l'absence de configuration matérielle.

**Intervention de l'agent de service :**  
Effectuez IOPIP20.

**Liste des unités remplaçables sur site :**  
SVCDOCS

---

**57099022** Module non fonctionnel en raison de l'absence de configuration matérielle.

**Intervention de l'agent de service :**  
Effectuez IOPIP22.

**Liste des unités remplaçables sur site :**  
SVCDOCS

---

**57099023** Module non fonctionnel en raison de l'absence de configuration matérielle.

**Intervention de l'agent de service :**  
Effectuez IOPIP22.

**Liste des unités remplaçables sur site :**  
SVCDOCS

---



---

**57099024** Module non fonctionnel en raison de l'absence de configuration matérielle.

**Intervention de l'agent de service :**  
Effectuez IOPIP22.

**Liste des unités remplaçables sur site :**  
SVCDOCS

---

**57099025** L'unité de disque n'est pas prise en charge sur son emplacement physique.

**Intervention de l'agent de service :**  
Effectuez IOPIP21.

**Liste des unités remplaçables sur site :**  
SVCDOCS

---

**57099026** Module non fonctionnel en raison de l'absence de configuration matérielle.

**Intervention de l'agent de service :**  
Effectuez IOPIP22.

**Liste des unités remplaçables sur site :**  
SVCDOCS

---

**57099027** Module non fonctionnel en raison de l'absence de configuration matérielle.

**Intervention de l'agent de service :**  
Effectuez IOPIP34.

**Liste des unités remplaçables sur site :**  
SVCDOCS

---

**57099028** Une modification de configuration matérielle incorrecte a été détectée.

**Intervention de l'agent de service :**  
Réduisez le nombre de modules du processeur d'E-S. Déplacez toutes les unités d'un module vers un autre processeur d'E-S prenant en charge les modules, ou arrêtez un module sur ce processeur d'E-S.

**Liste des unités remplaçables sur site :**  
SVCDOCS

---

**57099029** Une modification de configuration matérielle incorrecte a été détectée.

**Intervention de l'agent de service :**  
Prenez contact avec votre support technique.

**Liste des unités remplaçables sur site :**  
SVCDOCS

---

**5709902F** Entrée supplémentaire pour le module dans l'historique d'activité produit

**Intervention de l'agent de service :**  
Cette entrée contient des informations supplémentaires sur le module pour les codes de référence 90xx, lorsque

le module comprend plus de 10 membres. Utilisez l'entrée 90xx qui s'est produite en même temps que ce code de référence comme point de départ pour la résolution de cet incident.

---

**57099030**    **Le module n'est plus protégé en raison de l'absence ou d'une défaillance de l'unité de disque.**

**Intervention du fournisseur de services :**  
Exécutez la procédure d'isolement IOPIP21.

**Conseil :** Toutes les procédures d'isolement se trouvent dans le guide de maintenance du serveur hôte.

**Liste des unités remplaçables sur site :**  
SVCDOCS

---

**57099031**    **Protection du module temporairement désactivée**

**Intervention de l'agent de service :**  
Aucune action n'est requise. La protection va être réinitialisée automatiquement.

---

**57099040**    **Protection du module temporairement désactivée**

**Intervention de l'agent de service :**  
Aucune action n'est requise. La protection va être réinitialisée automatiquement.

---

**57099041**    **Erreurs détectées et corrigées lors du contrôle de parité sur le module d'arrière-plan. Prenez contact avec votre support technique pour signaler l'incident.**

**Intervention du fournisseur de services :**  
Prenez contact avec votre support technique pour signaler l'incident.

**Liste des unités remplaçables sur site :**  
AJDGP01

---

**57099050**    **Les données de cache requises sont introuvables sur une unité de disque.**

**Intervention de l'agent de service :**  
Effectuez IOPIP30.

**Liste des unités remplaçables sur site :**  
SVCDOCS

---

**57099051**    **Des données de cache du processeur d'E-S existent pour une unité manquante ou défectueuse.**

**Intervention de l'agent de service :**  
Si toutes les unités configurées sont manquantes, un code de référence 9054 peut apparaître dans l'historique

d'activité produit. Si tel est le cas, exécutez l'action indiquée pour le code de référence 9054. Sinon, effectuez IOPIP27.

**Liste des unités remplaçables sur site :**  
SVCDOCS

---

**57099052**    **Des données de cache existent pour l'unité modifiée.**

**Intervention de l'agent de service :**  
Prenez contact avec votre support technique.

**Liste des unités remplaçables sur site :**  
SVCDOCS

---

**57099053**    **Ressources processeur d'E-S non disponibles en raison d'incidents précédents.**

**Intervention de l'agent de service :**  
Une action est requise sur les autres codes de référence renvoyés pour le processeur d'E-S. Si vous ne parvenez pas à accéder à l'écran SST ou DST et à exécuter une IPL de type A ou B, exécutez une IPL de type D à partir d'un support amovible. Recherchez les autres codes de référence relatifs au processeur d'E-S dans l'historique d'activité des produits et effectuez les actions correctives appropriées.

**Liste des unités remplaçables sur site :**  
SVCDOCS

---

**57099054**    **Ressources processeur d'E-S non disponibles en raison d'incidents précédents.**

**Intervention de l'agent de service :**  
Mettez le système et procédez au retrait de toutes les unités de disque nouvelles ou de rechange. Exécutez une IPL du système sur l'écran DST. Si vous ne parvenez pas à exécuter une IPL de type A ou B, exécutez une IPL de type D à partir d'un support amovible. Recherchez les autres codes de référence relatifs au processeur d'E-S dans l'historique d'activité des produits et effectuez les actions correctives appropriées.

**Liste des unités remplaçables sur site :**  
SVCDOCS

---

**57099071**    **La liaison entre la carte d'entrée-sortie et le cache auxiliaire de la carte d'entrée-sortie est opérationnelle**

**Intervention de l'agent de service :**  
Aucune action de maintenance requise.

---

**57099072** La liaison entre la carte d'entrée-sortie et le cache auxiliaire de la carte d'entrée-sortie n'est pas opérationnelle

**Intervention de l'agent de service :**

Aucune action de maintenance requise.

---

**57099073** Un adaptateur d'E-S de cache auxiliaire incompatible ou non opérationnel est connecté.

**Intervention du fournisseur de services ::**

Exécutez la procédure d'isolement IOPIP40.

**Conseil :** Toutes les procédures d'isolement se trouvent dans le guide de maintenance du serveur hôte.

**Liste des unités remplaçables sur site :**

SVCDOS

---

**57099081** La carte processeur d'E-S a détecté une erreur d'unité

**Liste des unités remplaçables sur site :**

FI01105

STORIOA

---

**57099082** La carte processeur d'E-S a détecté une erreur d'unité

**Intervention de l'agent de service :**

Effectuez IOPIP16.

**Liste des unités remplaçables sur site :**

FI01105

STORIOA

FI01140

BACKPLN

FI01106

---

**57099090** L'unité de disque a été modifiée après le dernier état connu.

**Intervention de l'agent de service :**

Relancez l'IPL du système. Si des codes de référence sont renvoyés, consultez la liste des codes de référence et utilisez le nouveau code comme point d'entrée pour la résolution de l'incident. Si vous ne parvenez pas à résoudre l'incident, prenez contact avec votre support technique.

**Liste des unités remplaçables sur site :**

SVCDOS

---

**57099091** Une modification de configuration matérielle incorrecte a été détectée.

**Intervention de l'agent de service :**

Relancez l'IPL du système. Si des codes de référence sont renvoyés, consultez la liste des codes de référence et utilisez le nouveau code comme point d'entrée pour la résolution de l'incident. Si vous ne parvenez pas à résoudre l'incident, prenez contact avec votre support technique.

**Liste des unités remplaçables sur site :**

SVCDOS

---

**57099092** L'initialisation de l'unité de disque est requise pour permettre son utilisation.

**Intervention de l'agent de service :**

Effectuez IOPIP26.

**Liste des unités remplaçables sur site :**

SVCDOS

---

**57099093** Le format du périphérique à antémémoire de lecture est incorrect

**Intervention de l'agent de service :**

Prenez contact avec votre support technique.

**Liste des unités remplaçables sur site :**

SVCDOS

---

**5709B934** Du matériel incompatible a été détecté.

**Liste des unités remplaçables sur site :**

STORIOA

---

**5709FF3D** L'adaptateur d'E-S a détecté une erreur réparable

**Liste des unités remplaçables sur site :**

STORIOA

ANYBRDG

---

**5709FF6D** Le processeur d'E-S a détecté une erreur de bus système réparable

**Liste des unités remplaçables sur site :**

IOP

ANYBUS

## Codes de référence (5704)

Codes de référence (5704)

Si l'erreur est signalée dans le panneau de contrôle, le code de référence correspond aux caractères 1 à 8 de la première ligne de 16 caractères de la fonction 11. Si l'erreur est signalée sur la console, le code de référence correspond aux 8 caractères les plus à droite du mot 1.

<b>57043020</b> <b>Le processeur d'E-S a détecté une erreur de configuration</b>	FCIOA  OPT_CLN
<b>Intervention de l'agent de service :</b> Un nombre d'unités excessif ou un type d'unité erroné a été configuré sur l'IOA. Modifiez la configuration.  <b>Liste des unités remplaçables sur site :</b> SVCDOCS	<b>570434FF</b> <b>Formatage en cours</b>  <b>Intervention de l'agent de service :</b> L'unité a indiqué qu'un formatage était en cours. Une fois le formatage terminé, l'unité devrait être à nouveau utilisable. Aucune action n'est requise. Ce code de référence est consigné à titre d'information uniquement.
<b>57043100</b> <b>La carte processeur d'E-S a détecté une erreur d'interface</b>  <b>Liste des unités remplaçables sur site :</b> FCINTF  ANYFC  FCIOA  OPT_CLN	<b>57048130</b> <b>Erreur d'interface Fibre Channel résolue</b>  <b>Intervention de l'agent de service :</b> Aucune action n'est requise. Ce code de référence est consigné à titre d'information uniquement.
<b>57043120</b> <b>Le processeur d'E-S a détecté une défaillance de port</b>  <b>Liste des unités remplaçables sur site :</b> FCPORT  FCIOA  FCDEV  OPT_CLN	<b>57048140</b> <b>Erreur d'interface Fibre Channel résolue</b>  <b>Intervention de l'agent de service :</b> Aucune action n'est requise. Ce code de référence est consigné à titre d'information uniquement.
<b>57043140</b> <b>Le processeur d'E-S a détecté qu'un port est maintenant opérationnel</b>  <b>Intervention de l'agent de service :</b> Ce code de référence et le code de référence 3120 qui l'a précédé ne nécessitent aucune action de maintenance, puisque le port est maintenant opérationnel.	<b>57048141</b> <b>L'unité IOA a détecté une erreur d'unité réparable</b>  <b>Intervention de l'agent de service :</b> Aucune action n'est requise. Ce code de référence est consigné à titre d'information uniquement.
<b>57043400</b> <b>La carte processeur d'E-S a détecté une erreur d'unité</b>  <b>Liste des unités remplaçables sur site :</b> FCDEV  FCINTF  ANYFC	<b>57048145</b> <b>Une erreur réparable s'est produite sur le processeur d'E-S.</b>  <b>Liste des unités remplaçables sur site :</b> FCIOA  OPT_CLN  <b>57048146</b> <b>L'unité de disque a détecté une erreur réparable</b>  <b>Liste des unités remplaçables sur site :</b> FCDEV  <b>57048150</b> <b>Une panne permanente s'est produite sur le processeur d'E-S</b>  <b>Liste des unités remplaçables sur site :</b> FCIOA  ANYBRDG

OPT\_CLN

---

**57048151 Erreur du microcode sous licence du processeur d'E-S**

Liste des unités remplaçables sur site :  
AJDGP01

FCIOA

IOP

OPT\_CLN

---

**57048155 Une panne permanente s'est produite sur le processeur d'E-S**

Liste des unités remplaçables sur site :  
AJDGP01

FCIOA

OPT\_CLN

---

**57048156 Une panne permanente s'est produite sur le processeur d'E-S**

Liste des unités remplaçables sur site :  
AJDGP01

FCIOA

OPT\_CLN

---

**57049091 Une modification de configuration**

matérielle incorrecte a été détectée.

**Intervention de l'agent de service :**

Réinitialisez le processeur d'entrée-sortie, puis procédez à un IPL du processeur d'entrée-sortie. Pour plus d'informations sur la réinitialisation et l'IPL du processeur d'entrée-sortie, voir la rubrique *Débogage de la ressource*. Si la réinitialisation et l'IPL du processeur d'entrée-sortie ne permettent pas de résoudre l'incident, prenez contact avec votre support technique.

Liste des unités remplaçables sur site :  
SVCDOS

---

**57049092 Une modification de configuration matérielle incorrecte a été détectée.**
**Intervention de l'agent de service :**

Réinitialisez le processeur d'entrée-sortie, puis procédez à un IPL du processeur d'entrée-sortie. Pour plus d'informations sur la réinitialisation et l'IPL du processeur d'entrée-sortie, voir la rubrique *Débogage de la ressource*. Si la réinitialisation et l'IPL du processeur d'entrée-sortie ne permettent pas de résoudre l'incident, prenez contact avec votre support technique.

Liste des unités remplaçables sur site :  
SVCDOS

---

**5704FF3D Erreur IOA récupérée**

Liste des unités remplaçables sur site :  
FCIOA

ANYBRDG

OPT\_CLN

---

## Codes de référence (5706, 5707)

Codes de référence 5706, 5707.

Recherchez le code de référence dans la liste suivante.

---

**5706A001 Erreur du microcode sous licence de la carte d'E-S**

Liste des unités remplaçables sur site :  
AJDGP01

---

**5706B9B0 Une erreur matérielle a été détectée sur l'adaptateur d'E-S**

Liste des unités remplaçables sur site :  
IOA

AJDGP01

---

**5707A001 Erreur du microcode sous licence de la carte d'E-S**

Liste des unités remplaçables sur site :  
AJDGP01

---

**5707B9B0 Une erreur matérielle a été détectée sur l'adaptateur d'E-S**

Liste des unités remplaçables sur site :  
IOA

AJDGP01

---

## Codes de référence (5708, 574F, 575B)

Codes de référence 5708, 574F, 575B

Si l'erreur est signalée dans le panneau de contrôle, le code de référence correspond aux caractères 1 à 8 de la première ligne de 16 caractères de la fonction 11. Si l'erreur est signalée sur la console, le code de référence correspond aux 8 caractères les plus à droite du mot 1. Recherchez le code de référence dans la liste suivante.

---

**57081310 Ressource d'adaptateur E/S non disponible**

**Intervention de l'agent de service :**

Le journal d'erreurs de l'adaptateur E/S est alimenté plus rapidement que les erreurs consignées sur le système. Vérifiez et corrigez les autres erreurs consignées sur le système.

---

**57083006 Erreur liée au bus système**

**Liste des unités remplaçables sur site :**

AUXIOA

ANYBRDG

IOP

---

**57083100 Erreur d'interface**

**Intervention de l'agent de service :**

Une erreur s'est produite sur le bus SCSI 0.

**Liste des unités remplaçables sur site :**

AUXCBL

AUXIOA

PRIMIOA

---

**57083101 Erreur d'interface**

**Intervention de l'agent de service :**

Une erreur s'est produite sur le bus SCSI 1.

**Liste des unités remplaçables sur site :**

AUXCBL

AUXIOA

PRIMIOA

---

**57083400 Erreur SCSI sur la ressource**

**Liste des unités remplaçables sur site :**

AUXCBL

PRIMIOA

---

**57086075 Ressource de processeur d'E/S non disponible**

**Liste des unités remplaçables sur site :**

PTFSRCH

---

**57088008 Une défaillance permanente du bloc de batteries de cache s'est produite.**

**Intervention de l'agent de service :**

**Remarque :** Dans certaines configurations, il est possible que ce code SRC ne représente pas une erreur nécessitant une procédure de maintenance. Selon la configuration du système, il est possible que la carte ait été endommagée ou que son cache ait été désactivé pour permettre la connexion d'une unité de stockage OEM émulant une unité source IPL. Si tel est le cas, cette erreur est consignée lors de chaque IPL de l'adaptateur et peut être ignorée.

**Liste des unités remplaçables sur site :**

CACHBAT

AUXIOA

---

**57088009 Défaillance imminente du bloc de batteries de cache**

**Liste des unités remplaçables sur site :**

CACHBAT

---

**57088130 L'adaptateur d'E-S (IOA) a détecté une erreur réparable sur le bus SCSI**

**Intervention de l'agent de service :**

Une erreur s'est produite sur le bus SCSI 0. Aucune action n'est requise. Ce code de référence est consigné à titre d'information uniquement.

---

**57088131 L'adaptateur d'E-S (IOA) a détecté une erreur réparable sur le bus SCSI**

**Intervention de l'agent de service :**

Une erreur s'est produite sur le bus SCSI 1. Aucune action n'est requise. Ce code de référence est consigné à titre d'information uniquement.

---

**57088140 L'adaptateur d'E-S (IOA) a détecté une erreur réparable sur le bus SCSI**

**Intervention de l'agent de service :**

Aucune action n'est requise. Ce code de référence est consigné à titre d'information uniquement.

---

**57088141 L'adaptateur d'E-S (IOA) a détecté une erreur réparable sur une ressource SCSI**

**Intervention de l'agent de service :**

Aucune action n'est requise. Ce code de référence est consigné à titre d'information uniquement.

---

**57088145 Une erreur réparable s'est produite****Liste des unités remplaçables sur site :**  
AUXIOA

---

**57088150 Une panne permanente s'est produite****Intervention de l'agent de service :**

**Remarque :** Dans certaines configurations, il est possible que ce code SRC ne représente pas une erreur nécessitant une procédure de maintenance. Selon la configuration du système, il est possible que la carte ait été endommagée ou que son cache ait été désactivé pour permettre la connexion d'une unité de stockage OEM émulant une unité source IPL. Si tel est le cas, cette erreur est consignée lors de chaque IPL de l'adaptateur et peut être ignorée.

**Liste des unités remplaçables sur site :**  
AUXIOA

ANYBRDG

---

**57088151 Erreur dans le microcode sous licence****Liste des unités remplaçables sur site :**  
PTFSRCH

AUXIOA

---

**57088155 Une panne permanente s'est produite****Liste des unités remplaçables sur site :**  
PTFSRCH

AUXIOA

---

**57088156 Une panne permanente s'est produite****Liste des unités remplaçables sur site :**  
PTFSRCH

AUXIOA

---

**57088157 Erreur sur l'adaptateur d'E-S****Intervention de l'agent de service :**

Affichez l'entrée du journal de maintenance correspondant à ce code SRC. Si la liste des unités défectueuses indique l'adaptateur d'E-S, remplacez celui-ci. Si la liste des unités défectueuses indique SVCDOCS, NE REMPLACEZ PAS l'adaptateur d'E-S. Il s'agit d'une erreur réparable. Procédez de la manière suivante pour le processeur d'E/S auquel la carte d'entrée-sortie est attachée : 1. Si le processeur d'entrée-sortie n'est pas opérationnel et que des unités de disque sont connectées, procédez à un nouvel IPL du processeur d'E-S via l'outil Hardware Service Manager. Il sera peut-être nécessaire de mettre en fonction d'autres ressources attachées au processeur

d'entrée-sortie. 2. Si des unités de disque sont connectées, exécutez la commande VRYCFG RESET(\*YES) pour réinitialiser le processeur d'E-S et mettre en fonction les ressources connectées.

**Liste des unités remplaçables sur site :**  
SVCDOCS

---

**57088300 Erreur de l'adaptateur d'E-S (IOA) ou du bus PCI****Liste des unités remplaçables sur site :**  
AUXIOA

ANYBRDG

PTFSRCH

---

**57088301 Condition incorrecte dans le microcode sous licence****Liste des unités remplaçables sur site :**  
PTFSRCH

AUXIOA

---

**57088302 Microcode sous licence manquant****Intervention de l'agent de service :**

Assurez-vous que le code nécessaire pour prendre en charge la carte d'E/S est chargé.

**Liste des unités remplaçables sur site :**  
SVCDOCS

AUXIOA

---

**57089055 Les données de l'antémémoire d'écriture sont disponibles pour la carte d'entrée-sortie liée****Intervention de l'agent de service :**

Aucune action de maintenance requise.

---

**57089071 La liaison entre la carte d'entrée-sortie et le cache auxiliaire de la carte d'entrée-sortie est opérationnelle****Intervention de l'agent de service :**

Aucune action de maintenance requise.

---

**57089072 La liaison entre la carte d'entrée-sortie et le cache auxiliaire de la carte d'entrée-sortie n'est pas opérationnelle****Intervention de l'agent de service :**

Aucune action de maintenance requise.



---

**57089073** IOA de stockage non connectée, incompatible ou non-fonctionnelle. Exécutez la procédure d'isolement IOPIP41. Pour consulter la procédure d'isolement IOPIP41, voir le manuel de maintenance de votre serveur hôte.

Liste des unités remplaçables sur site :  
SVCDOCS

---

**5708FF3D** L'adaptateur d'E-S a détecté une erreur réparable

Liste des unités remplaçables sur site :  
AUXIOA

ANYBRDG

---

**574F1310** Ressource d'adaptateur E/S non disponible

**Intervention de l'agent de service :**

Le journal d'erreurs de l'adaptateur E/S est alimenté plus rapidement que les erreurs consignées sur le système. Vérifiez et corrigez les autres erreurs consignées sur le système.

---

**574F3006** Erreur liée au bus système

Liste des unités remplaçables sur site :  
AUXIOA

ANYBRDG

IOP

---

**574F3100** Erreur d'interface

**Intervention de l'agent de service :**

Une erreur s'est produite sur le bus SCSI 0.

Liste des unités remplaçables sur site :  
AUXCBL

AUXIOA

PRIMIOA

---

**574F3101** Erreur d'interface

**Intervention de l'agent de service :**

Une erreur s'est produite sur le bus SCSI 1.

Liste des unités remplaçables sur site :  
AUXCBL

AUXIOA

PRIMIOA

---

**574F3400** Erreur SCSI sur la ressource

Liste des unités remplaçables sur site :  
AUXCBL

PRIMIOA

---

**574F6075** Ressource de processeur d'E/S non disponible

Liste des unités remplaçables sur site :  
PTFSRCH

---

**574F8008** Une défaillance permanente du bloc de batteries de cache s'est produite

Intervention du fournisseur de services ::

**Remarque :** Dans certaines configurations, il est possible que ce code SRC ne représente pas une erreur nécessitant une procédure de maintenance. Selon la configuration du système, il est possible que la carte ait été endommagée ou que son cache ait été désactivé pour permettre la connexion d'une unité de stockage OEM émulant une unité source IPL. Si tel est le cas, cette erreur est consignée lors de chaque IPL de l'adaptateur et peut être ignorée.

Liste des unités remplaçables sur site :  
CACHBAT

AUXIOA

---

**574F8009** Défaillance imminente du bloc de batteries de cache

Liste des unités remplaçables sur site :  
CACHBAT

---

**574F8130** L'adaptateur d'E-S (IOA) a détecté une erreur réparable sur le bus SCSI

**Intervention de l'agent de service :**

Une erreur s'est produite sur le bus SCSI 0. Aucune action n'est requise. Ce code de référence est consigné à titre d'information uniquement.

---

**574F8131** L'adaptateur d'E-S (IOA) a détecté une erreur réparable sur le bus SCSI

**Intervention de l'agent de service :**

Une erreur s'est produite sur le bus SCSI 1. Aucune action n'est requise. Ce code de référence est consigné à titre d'information uniquement.

---

**574F8140** L'adaptateur d'E-S (IOA) a détecté une erreur réparable sur le bus SCSI

**Intervention de l'agent de service :**

Aucune action n'est requise. Ce code de référence est consigné à titre d'information uniquement.

---

**574F8141 L'adaptateur d'E-S (IOA) a détecté une erreur réparable sur une ressource SCSI**

**Intervention de l'agent de service :**

Aucune action n'est requise. Ce code de référence est consigné à titre d'information uniquement.

---

**574F8145 Une erreur réparable s'est produite**

**Liste des unités remplaçables sur site :**

AUXIOA

---

**574F8150 Une panne permanente s'est produite**

**Intervention de l'agent de service :**

**Remarque :** Dans certaines configurations, il est possible que ce code SRC ne représente pas une erreur nécessitant une procédure de maintenance. Selon la configuration du système, il est possible que la carte ait été endommagée ou que son cache ait été désactivé pour permettre la connexion d'une unité de stockage OEM émulant une unité source IPL. Si tel est le cas, cette erreur est consignée lors de chaque IPL de l'adaptateur et peut être ignorée.

**Liste des unités remplaçables sur site :**

AUXIOA

ANYBRDG

---

**574F8151 Erreur dans le microcode sous licence**

**Liste des unités remplaçables sur site :**

PTFSRCH

AUXIOA

---

**574F8155 Une panne permanente s'est produite**

**Liste des unités remplaçables sur site :**

PTFSRCH

AUXIOA

---

**574F8156 Une panne permanente s'est produite**

**Liste des unités remplaçables sur site :**

PTFSRCH

AUXIOA

---

**574F8157 Erreur sur l'adaptateur d'E-S**

**Intervention de l'agent de service :**

Affichez l'entrée du journal de maintenance correspondant à ce code SRC. Si la liste des unités défectueuses indique l'adaptateur d'E-S, remplacez celui-ci. Si la liste des unités défectueuses indique SVCDOCS, NE REMPLACEZ PAS l'adaptateur d'E-S. Il

s'agit d'une erreur réparable. Procédez de la manière suivante pour le processeur d'E/S auquel la carte d'entrée-sortie est attachée : 1. Si le processeur d'entrée-sortie n'est pas opérationnel et que des unités de disque sont connectées, procédez à un nouvel IPL du processeur d'E-S via l'outil Hardware Service Manager. Il sera peut-être nécessaire de mettre en fonction d'autres ressources attachées au processeur d'entrée-sortie. 2. Si des unités de disque sont connectées, exécutez la commande VRYCFG RESET(\*YES) pour réinitialiser le processeur d'E-S et mettre en fonction les ressources connectées.

**Liste des unités remplaçables sur site :**

SVCDOCS

---

**574F8300 Erreur de l'adaptateur d'E-S (IOA) ou du bus PCI**

**Liste des unités remplaçables sur site :**

AUXIOA

ANYBRDG

PTFSRCH

---

**574F8301 Condition incorrecte dans le microcode sous licence**

**Liste des unités remplaçables sur site :**

PTFSRCH

AUXIOA

---

**574F8302 Microcode sous licence manquant**

**Intervention de l'agent de service :**

Assurez-vous que le code nécessaire pour prendre en charge l'adaptateur d'E-S est chargé.

**Liste des unités remplaçables sur site :**

SVCDOCS

AUXIOA

---

**574F9055 Les données de l'antémémoire d'écriture sont disponibles pour la carte d'entrée-sortie liée**

**Intervention de l'agent de service :**

Aucune action de maintenance requise.

---

**574F9071 La liaison entre la carte d'entrée-sortie et le cache auxiliaire de la carte d'entrée-sortie est opérationnelle**

**Intervention de l'agent de service :**

Aucune action de maintenance requise.

---

**574F9072** La liaison entre la carte d'entrée-sortie et le cache auxiliaire de la carte d'entrée-sortie n'est pas opérationnelle

**Intervention de l'agent de service :**  
Aucune action de maintenance requise.

---

**574F9073** IOA de stockage non connectée, incompatible ou non-fonctionnelle. Exécutez la procédure d'isolement IOPIP41. Pour consulter la procédure d'isolement IOPIP41, voir le manuel de maintenance de votre serveur hôte.

**Liste des unités remplaçables sur site :**  
SVCDOCS

---

**574FFF3D** L'adaptateur d'E-S a détecté une erreur réparable

**Liste des unités remplaçables sur site :**  
AUXIOA

ANYBRDG

---

**575B1310** Ressource d'adaptateur E/S non disponible

**Intervention de l'agent de service :**  
Le journal d'erreurs de l'adaptateur E/S est alimenté plus rapidement que les erreurs consignées sur le système. Vérifiez et corrigez les autres erreurs consignées sur le système.

---

**575B3006** Erreur liée au bus système

**Liste des unités remplaçables sur site :**  
AUXIOA

ANYBRDG

IOP

---

**575B3100** Erreur d'interface

**Intervention de l'agent de service :**  
Une erreur s'est produite sur le bus SCSI 0.

**Liste des unités remplaçables sur site :**  
AUXCBL

AUXIOA

PRIMIOA

---

**575B3101** Erreur d'interface

**Intervention de l'agent de service :**  
Une erreur s'est produite sur le bus SCSI 1.

**Liste des unités remplaçables sur site :**

AUXCBL

AUXIOA

PRIMIOA

---

**575B3400** Erreur SCSI sur la ressource

**Liste des unités remplaçables sur site :**  
AUXCBL

PRIMIOA

---

**575B6075** Ressource de processeur d'E/S non disponible

**Liste des unités remplaçables sur site :**  
PTFSRCH

---

**575B8008** Une défaillance permanente du bloc de batteries de cache s'est produite

**Intervention de l'agent de service :**

**Remarque :** Dans certaines configurations, il est possible que ce code SRC ne représente pas une erreur nécessitant une procédure de maintenance. Selon la configuration du système, il est possible que la carte ait été endommagée ou que son cache ait été désactivé pour permettre la connexion d'une unité de stockage OEM émulant une unité source IPL. Si tel est le cas, cette erreur est consignée lors de chaque IPL de l'adaptateur et peut être ignorée.

**Liste des unités remplaçables sur site :**  
CACHBAT

AUXIOA

---

**575B8009** Défaillance imminente du bloc de batteries de cache

**Liste des unités remplaçables sur site :**  
CACHBAT

---

**575B8130** L'adaptateur d'E-S (IOA) a détecté une erreur réparable sur le bus SCSI

**Intervention de l'agent de service :**  
Une erreur s'est produite sur le bus SCSI 0. Aucune action n'est requise. Ce code de référence est consigné à titre d'information uniquement.

---

**575B8131** L'adaptateur d'E-S (IOA) a détecté une erreur réparable sur le bus SCSI

**Intervention de l'agent de service :**  
Une erreur s'est produite sur le bus SCSI 1. Aucune action n'est requise. Ce code de référence est consigné à titre d'information uniquement.

---

**575B8140 L'adaptateur d'E-S (IOA) a détecté une erreur réparable sur le bus SCSI****Intervention de l'agent de service :**

Aucune action n'est requise. Ce code de référence est consigné à titre d'information uniquement.

---

**575B8141 L'adaptateur d'E-S (IOA) a détecté une erreur réparable sur une ressource SCSI****Intervention de l'agent de service :**

Aucune action n'est requise. Ce code de référence est consigné à titre d'information uniquement.

---

**575B8145 Une erreur réparable s'est produite****Liste des unités remplaçables sur site :**

AUXIOA

---

**575B8150 Une panne permanente s'est produite****Intervention de l'agent de service :**

**Remarque :** Dans certaines configurations, il est possible que ce code SRC ne représente pas une erreur nécessitant une procédure de maintenance. Selon la configuration du système, il est possible que la carte ait été endommagée ou que son cache ait été désactivé pour permettre la connexion d'une unité de stockage OEM émulant une unité source IPL. Si tel est le cas, cette erreur est consignée lors de chaque IPL de l'adaptateur et peut être ignorée.

**Liste des unités remplaçables sur site :**

AUXIOA

ANYBRDG

---

**575B8151 Erreur dans le microcode sous licence****Liste des unités remplaçables sur site :**

PTFSRCH

AUXIOA

---

**575B8155 Une panne permanente s'est produite****Liste des unités remplaçables sur site :**

PTFSRCH

AUXIOA

---

**575B8156 Une panne permanente s'est produite****Liste des unités remplaçables sur site :**

PTFSRCH

AUXIOA

---

**575B8157 Erreur sur l'adaptateur d'E-S****Intervention de l'agent de service :**

Affichez l'entrée du journal de maintenance correspondant à ce code SRC. Si la liste des unités défectueuses indique l'adaptateur d'E-S, remplacez celui-ci. Si la liste des unités défectueuses indique SVCDOCS, NE REMPLACEZ PAS l'adaptateur d'E-S. Il s'agit d'une erreur réparable. Procédez de la manière suivante pour le processeur d'E/S auquel la carte d'entrée-sortie est attachée : 1. Si le processeur d'entrée-sortie n'est pas opérationnel et que des unités de disque sont connectées, procédez à un nouvel IPL du processeur d'E-S via l'outil Hardware Service Manager. Il sera peut-être nécessaire de mettre en fonction d'autres ressources attachées au processeur d'entrée-sortie. 2. Si des unités de disque sont connectées, exécutez la commande VRYCFG RESET(\*YES) pour réinitialiser le processeur d'E-S et mettre en fonction les ressources connectées.

**Liste des unités remplaçables sur site :**

SVCDOCS

---

**575B8300 Erreur de l'adaptateur d'E-S (IOA) ou du bus PCI****Liste des unités remplaçables sur site :**

AUXIOA

ANYBRDG

PTFSRCH

---

**575B8301 Condition incorrecte dans le microcode sous licence****Liste des unités remplaçables sur site :**

PTFSRCH

AUXIOA

---

**575B8302 Microcode sous licence manquant****Intervention de l'agent de service :**

Assurez-vous que le code nécessaire pour prendre en charge l'adaptateur d'E-S est chargé.

**Liste des unités remplaçables sur site :**

SVCDOCS

AUXIOA

---

**575B9055 Les données de l'antémémoire d'écriture sont disponibles pour la carte d'entrée-sortie liée****Intervention de l'agent de service :**

Aucune action de maintenance requise.

---

**575B9071** La liaison entre la carte d'entrée-sortie et le cache auxiliaire de la carte d'entrée-sortie est opérationnelle

**Intervention de l'agent de service :**  
Aucune action de maintenance requise.

---

**575B9072** La liaison entre la carte d'entrée-sortie et le cache auxiliaire de la carte d'entrée-sortie n'est pas opérationnelle

**Intervention de l'agent de service :**  
Aucune action de maintenance requise.

---

**575B9073** IOA de stockage non connectée, incompatible ou non-fonctionnelle. Exécutez la procédure d'isolement IOPIP41. Pour consulter la procédure d'isolement IOPIP41, voir le manuel de

maintenance de votre serveur hôte.

**Liste des unités remplaçables sur site :**  
SVCDOCS

---

**575BFF3D** L'adaptateur d'E-S a détecté une erreur remédiable

**Liste des unités remplaçables sur site :**  
AUXIOA

ANYBRDG

---

## Codes de référence 576B, 5774, et 57FC

Codes de référence 576B, 5774, et 57FC

---

**576B3020** Erreur de configuration sur le port 0

**Intervention de l'agent de service :**  
Trop d'unités ont été configurées sur le port 0.  
Modifiez la configuration.

**Liste des unités remplaçables sur site :**  
SVCDOCS

FCINTF  
ANYFC  
FCIOA  
OPT\_CLN

---

**576B3021** Erreur de configuration sur le port 1

**Intervention de l'agent de service :**  
Trop d'unités ont été configurées sur le port 1.  
Modifiez la configuration.

**Liste des unités remplaçables sur site :**  
SVCDOCS

---

**576B3120** Un incident de port a été détecté sur le port 0

**Intervention de l'agent de service :**

**Liste des unités remplaçables sur site :**

FCPORT  
FCIOA  
FCDEV  
OPT\_CLN

---

**576B3100** Erreur d'interface sur le port 0

**Intervention de l'agent de service :**

**Liste des unités remplaçables sur site :**

FCINTF  
ANYFC  
FCIOA  
OPT\_CLN

---

**576B3121** Un incident de port a été détecté sur le port 1

**Intervention de l'agent de service :**

**Liste des unités remplaçables sur site :**

FCPORT  
FCIOA  
FCDEV  
OPT\_CLN

---

**576B3101** Erreur d'interface sur le port 1

**Intervention de l'agent de service :**

**Liste des unités remplaçables sur site :**

---

**576B3140** Le port 0 est désormais opérationnel

**Intervention de l'agent de service :**  
Ce code de référence et le code de référence 3120 qui l'a précédé ne nécessitent aucune action de maintenance, puisque le port est maintenant opérationnel.

**Liste des unités remplaçables sur site :**

---

**576B3141 Le port 1 est désormais opérationnel****Intervention de l'agent de service :**

Ce code de référence et le code de référence 3121 qui l'a précédé ne nécessitent aucune action de maintenance, puisque le port est maintenant opérationnel.

**Liste des unités remplaçables sur site :**

---

**576B3400 Erreur sur l'unité****Intervention de l'agent de service :****Liste des unités remplaçables sur site :**

FCDEV  
FCINTF  
ANYFC  
FCIOA  
OPT\_CLN

---

**576B34FF Formatage en cours****Intervention de l'agent de service :**

L'unité a indiqué qu'un formatage était en cours. Une fois le formatage terminé, l'unité devrait être à nouveau utilisable. Aucune action n'est requise. Ce code de référence est consigné à titre d'information uniquement.

**Liste des unités remplaçables sur site :**

---

**576B8130 Erreur d'interface Fibre Channel résolue sur le port 0****Intervention de l'agent de service :**

Aucune action n'est requise. Ce code de référence est consigné à titre d'information uniquement.

**Liste des unités remplaçables sur site :**

---

**576B8131 Erreur d'interface Fibre Channel résolue sur le port 1****Intervention de l'agent de service :**

Aucune action n'est requise. Ce code de référence est consigné à titre d'information uniquement.

**Liste des unités remplaçables sur site :**

---

**576B8150 Un incident permanent de l'adaptateur E/S s'est produit****Intervention de l'agent de service :****Liste des unités remplaçables sur site :**

FCIOA  
ANYBRDG  
OPT\_CLN

---

**576B8300 Erreur de l'adaptateur d'E-S (IOA) ou du bus PCI****Intervention de l'agent de service :****Liste des unités remplaçables sur site :**

FCIOA  
ANYBRDG  
PTFSRCH  
OPT\_CLN

---

**576B8301 Condition incorrecte dans le microcode sous licence****Intervention de l'agent de service :****Liste des unités remplaçables sur site :**

PTFSRCH  
FCIOA  
OPT\_CLN

---

**576B8302 Microcode sous licence manquant****Intervention de l'agent de service :**

Assurez-vous que le code nécessaire pour prendre en charge l'adaptateur d'E-S est chargé.

**Liste des unités remplaçables sur site :**

SVCDOS  
FCIOA  
OPT\_CLN

---

**57743020 Erreur de configuration sur le port 0****Intervention de l'agent de service :**

Trop d'unités ont été configurées sur le port 0. Modifiez la configuration.

**Liste des unités remplaçables sur site :**

SVCDOS

---

**57743021 Erreur de configuration sur le port 1****Intervention de l'agent de service :**

Trop d'unités ont été configurées sur le port 1. Modifiez la configuration.

**Liste des unités remplaçables sur site :**

SVCDOS

---

**57743100 Erreur d'interface sur le port 0****Intervention de l'agent de service :****Liste des unités remplaçables sur site :**

FCINTF  
ANYFC  
FCIOA  
OPT\_CLN

---

**57743101 Erreur d'interface sur le port 1****Intervention de l'agent de service :****Liste des unités remplaçables sur site :**FCINTF  
ANYFC  
FCIOA  
OPT\_CLN

---

**57743120 Un incident de port a été détecté sur le port 0****Intervention de l'agent de service :****Liste des unités remplaçables sur site :**FCPORT  
FCIOA  
FCDEV  
OPT\_CLN

---

**57743121 Un incident de port a été détecté sur le port 1****Intervention de l'agent de service :****Liste des unités remplaçables sur site :**FCPORT  
FCIOA  
FCDEV  
OPT\_CLN

---

**57743140 Le port 0 est désormais opérationnel****Intervention de l'agent de service :**

Ce code de référence et le code de référence 3120 qui l'a précédé ne nécessitent aucune action de maintenance, puisque le port est maintenant opérationnel.

**Liste des unités remplaçables sur site :**

---

**57743141 Le port 1 est désormais opérationnel****Intervention de l'agent de service :**

Ce code de référence et le code de référence 3121 qui l'a précédé ne nécessitent aucune action de maintenance, puisque le port est maintenant opérationnel.

**Liste des unités remplaçables sur site :**

---

**57743400 Erreur sur l'unité****Intervention de l'agent de service :****Liste des unités remplaçables sur site :**FCDEV  
FCINTFANYFC  
FCIOA  
OPT\_CLN

---

**577434FF Formatage en cours****Intervention de l'agent de service :**

L'unité a indiqué qu'un formatage était en cours. Une fois le formatage terminé, l'unité devrait être à nouveau utilisable. Aucune action n'est requise. Ce code de référence est consigné à titre d'information uniquement.

**Liste des unités remplaçables sur site :**

---

**57748130 Erreur d'interface Fibre Channel résolue sur le port 0****Intervention de l'agent de service :**

Aucune action n'est requise. Ce code de référence est consigné à titre d'information uniquement.

**Liste des unités remplaçables sur site :**

---

**57748131 Erreur d'interface Fibre Channel résolue sur le port 1****Intervention de l'agent de service :**

Aucune action n'est requise. Ce code de référence est consigné à titre d'information uniquement.

**Liste des unités remplaçables sur site :**

---

**57748150 Un incident permanent de l'adaptateur E/S s'est produit****Intervention de l'agent de service :****Liste des unités remplaçables sur site :**FCIOA  
ANYBRDG  
OPT\_CLN

---

---

**57748300 Erreur de l'adaptateur d'E-S (IOA) ou du bus PCI****Intervention de l'agent de service :****Liste des unités remplaçables sur site :**FCIOA  
ANYBRDG  
PTFSRCH  
OPT\_CLN

---

---

**57748301 Condition incorrecte dans le microcode sous licence****Intervention de l'agent de service :****Liste des unités remplaçables sur site :**

PTFSRCH  
FCIOA  
OPT\_CLN

---

**57748302 Microcode sous licence manquant**

**Intervention de l'agent de service :**

Assurez-vous que le code nécessaire pour prendre en charge l'adaptateur d'E-S est chargé.

**Liste des unités remplaçables sur site :**

SVCDOS  
FCIOA  
OPT\_CLN

---

**57FC3020 Erreur de configuration sur le port 0**

**Intervention de l'agent de service :**

Trop d'unités ont été configurées sur le port 0.  
Modifiez la configuration.

**Liste des unités remplaçables sur site :**

SVCDOS

---

**57FC3021 Erreur de configuration sur le port 1**

**Intervention de l'agent de service :**

Trop d'unités ont été configurées sur le port 1.  
Modifiez la configuration.

**Liste des unités remplaçables sur site :**

SVCDOS

---

**57FC3100 Erreur d'interface sur le port 0**

**Intervention de l'agent de service :**

**Liste des unités remplaçables sur site :**

FCINTF  
ANYFC  
FCIOA  
OPT\_CLN

---

**57FC3101 Erreur d'interface sur le port 1**

**Intervention de l'agent de service :**

**Liste des unités remplaçables sur site :**

FCINTF  
ANYFC  
FCIOA  
OPT\_CLN

---

**57FC3120 Un incident de port a été détecté sur le port 0**

**Intervention de l'agent de service :**

**Liste des unités remplaçables sur site :**

FCPORT  
FCIOA  
FCDEV  
OPT\_CLN

---

**57FC3121 Un incident de port a été détecté sur le port 1**

**Intervention de l'agent de service :**

**Liste des unités remplaçables sur site :**

FCPORT  
FCIOA  
FCDEV  
OPT\_CLN

---

**57FC3140 Le port 0 est désormais opérationnel**

**Intervention de l'agent de service :**

Ce code de référence et le code de référence 3120 qui l'a précédé ne nécessitent aucune action de maintenance, puisque le port est maintenant opérationnel.

**Liste des unités remplaçables sur site :**

**57FC3141 Le port 1 est désormais opérationnel**

**Intervention de l'agent de service :**

Ce code de référence et le code de référence 3121 qui l'a précédé ne nécessitent aucune action de maintenance, puisque le port est maintenant opérationnel.

**Liste des unités remplaçables sur site :**

**57FC3400 Erreur sur l'unité**

**Intervention de l'agent de service :**

**Liste des unités remplaçables sur site :**

FCDEV  
FCINTF  
ANYFC  
FCIOA  
OPT\_CLN

---

**57FC34FF Formatage en cours**

**Intervention de l'agent de service :**

L'unité a indiqué qu'un formatage était en cours. Une fois le formatage terminé, l'unité devrait être à nouveau utilisable. Aucune action n'est requise. Ce code de référence est consigné à titre d'information uniquement.

**Liste des unités remplaçables sur site :**



---

**57FC8130** Erreur d'interface Fibre Channel résolue sur le port 0

**Intervention de l'agent de service :**

Aucune action n'est requise. Ce code de référence est consigné à titre d'information uniquement.

**Liste des unités remplaçables sur site :**


---

**57FC8131** Erreur d'interface Fibre Channel résolue sur le port 1

**Intervention de l'agent de service :**

Aucune action n'est requise. Ce code de référence est consigné à titre d'information uniquement.

**Liste des unités remplaçables sur site :**


---

**57FC8150** Un incident permanent de l'adaptateur E/S s'est produit

**Intervention de l'agent de service :****Liste des unités remplaçables sur site :**

FCIOA  
ANYBRDG  
OPT\_CLN

---

**57FC8300** Erreur de l'adaptateur d'E-S (IOA) ou du bus PCI

**Intervention de l'agent de service :****Liste des unités remplaçables sur site :**

FCIOA  
ANYBRDG  
PTFSRCH  
OPT\_CLN

---

**57FC8301** Condition incorrecte dans le microcode sous licence

**Intervention de l'agent de service :****Liste des unités remplaçables sur site :**

PTFSRCH  
FCIOA  
OPT\_CLN

---

**57FC8302** Microcode sous licence manquant

**Intervention de l'agent de service :**

Assurez-vous que le code nécessaire pour prendre en charge l'adaptateur d'E-S est chargé.

**Liste des unités remplaçables sur site :**

SVCDOS  
FCIOA  
OPT\_CLN

---

## Codes de référence (571A, 571B, 571E, 571F, 573D, 573E, 57FF)

Codes de référence 571A, 571B, 571E, 571F, 573D, 573E, 57FF.

Si l'erreur est signalée dans le panneau de contrôle, le code de référence correspond aux caractères 1 à 8 de la première ligne de 16 caractères de la fonction 11. Si l'erreur est signalée sur la console, le code de référence correspond aux 8 caractères les plus à droite du mot 1. Recherchez le code de référence dans la liste suivante.

---

**571A3000** Une panne permanente s'est produite

**Liste des unités remplaçables sur site :**

FI01101

ANYBRDG

---

**571A3006** Erreur liée au bus système

**Liste des unités remplaçables sur site :**

FI01101

ANYBRDG

PTFSRCH

---

**571A3020** Erreur de configuration du bus SCSI

**Intervention de l'agent de service :**

L'erreur s'est produite sur le bus SCSI 0. Pour corriger ou identifier une éventuelle erreur de l'utilisateur ou de configuration, effectuez IOPIP17.

**Liste des unités remplaçables sur site :**

USER

FI01107

STORIOA

---

**571A3021** Erreur de configuration du bus SCSI

**Intervention de l'agent de service :**

L'erreur s'est produite sur le bus SCSI 1. Pour corriger ou identifier une éventuelle erreur de l'utilisateur ou de configuration, effectuez IOPIP17.

**Liste des unités remplaçables sur site :**

USER

FI01107

STORIOA

---

**571A3022 Erreur de configuration du bus SCSI**

**Intervention de l'agent de service :**

L'erreur s'est produite sur le bus SCSI 2. Pour corriger ou identifier une éventuelle erreur de l'utilisateur ou de configuration, effectuez IOPIP17.

**Liste des unités remplaçables sur site :**

USER

FI01107

STORIOA

---

**571A3023 Erreur de configuration du bus SCSI**

**Intervention de l'agent de service :**

Une erreur s'est produite sur le bus SCSI 3. Pour corriger ou identifier une éventuelle erreur de l'utilisateur ou de configuration, effectuez IOPIP17.

**Liste des unités remplaçables sur site :**

USER

FI01107

STORIOA

---

**571A3100 Une erreur d'interface s'est produite sur le bus SCSI 0.**

**Intervention de l'agent de service :**

Une erreur s'est produite sur le bus SCSI 0. Effectuez IOPIP13.

**Liste des unités remplaçables sur site :**

FI01107

STORIOA

FI01140

BACKPLN

---

**571A3101 Une erreur d'interface s'est produite sur le bus SCSI 1.**

**Intervention de l'agent de service :**

Une erreur s'est produite sur le bus SCSI 1. Effectuez IOPIP13.

**Liste des unités remplaçables sur site :**

FI01107

STORIOA

FI01140

BACKPLN

---

**571A3102 Une erreur d'interface s'est produite sur le bus SCSI 2.**

**Intervention de l'agent de service :**

Une erreur s'est produite sur le bus SCSI 2. Effectuez IOPIP13.

**Liste des unités remplaçables sur site :**

FI01107

STORIOA

FI01140

BACKPLN

---

**571A3103 Une erreur d'interface s'est produite sur le bus SCSI 3.**

**Intervention de l'agent de service :**

Une erreur s'est produite sur le bus SCSI 3. Effectuez IOPIP13.

**Liste des unités remplaçables sur site :**

FI01107

STORIOA

FI01140

BACKPLN

---

**571A3120 Bus non opérationnel**

**Intervention de l'agent de service :**

L'ajout d'une unité sur le bus SCSI 0 de l'adaptateur d'E-S a rendu le bus non opérationnel. Retirez l'unité.

**Liste des unités remplaçables sur site :**

SVCDOS

---

**571A3121 Bus non opérationnel**

**Intervention de l'agent de service :**

L'ajout d'une unité sur le bus SCSI 1 de l'adaptateur d'E-S a rendu le bus non opérationnel. Retirez l'unité.

**Liste des unités remplaçables sur site :**

SVCDOS

---

**571A3122 Bus non opérationnel**

**Intervention de l'agent de service :**

L'ajout d'une unité sur le bus SCSI 2 de l'adaptateur d'E-S a rendu le bus non opérationnel. Retirez l'unité.

**Liste des unités remplaçables sur site :**

SVCDOS

---

---

**571A3123 Bus non opérationnel****Intervention de l'agent de service :**

L'ajout d'une unité sur le bus SCSI 3 de l'adaptateur d'E-S a rendu le bus non opérationnel. Retirez l'unité.

**Liste des unités remplaçables sur site :**  
SVCDOCS

---

**571A3140 Le bus est opérationnel****Intervention de l'agent de service :**

Ce code de référence et le code de référence 3120 qui l'a précédé ne nécessitent aucune action de maintenance, puisque le bus SCSI 0 est maintenant opérationnel.

---

**571A3141 Le bus est opérationnel****Intervention de l'agent de service :**

Ce code de référence et le code de référence 3121 qui l'a précédé ne nécessitent aucune action de maintenance, puisque le bus SCSI 1 est maintenant opérationnel.

---

**571A3142 Le bus est opérationnel****Intervention de l'agent de service :**

Ce code de référence et le code de référence 3122 qui l'a précédé ne nécessitent aucune action de maintenance, puisque le bus SCSI 2 est maintenant opérationnel.

---

**571A3143 Le bus est opérationnel****Intervention de l'agent de service :**

Ce code de référence et le code de référence 3123 qui l'a précédé ne nécessitent aucune action de maintenance, puisque le bus SCSI 3 est maintenant opérationnel.

---

**571A3150 Erreur de configuration du bus SCSI****Intervention de l'agent de service :**

Les câbles SCSI internes et externes sont connectés simultanément au bus SCSI 0. Corrigez la configuration du bus SCSI 0.

**Liste des unités remplaçables sur site :**  
SVCDOCS

---

**571A3151 Erreur de configuration du bus SCSI****Intervention de l'agent de service :**

Les câbles SCSI internes et externes sont connectés simultanément au bus SCSI 1. Corrigez la configuration du bus SCSI 1.

**Liste des unités remplaçables sur site :**  
SVCDOCS

---



---

**571A3200 Une défaillance a été détectée sur une unité de bande, CD ou disque**

**Liste des unités remplaçables sur site :**  
FI01105

STORIOA

MEDIA

---

**571A3202 Erreur de configuration du sous-système de stockage****Intervention de l'agent de service :**

L'unité n'est pas prise en charge avec la configuration actuelle. Il est peut-être nécessaire d'ajouter un processeur d'E/S.

**Liste des unités remplaçables sur site :**  
SVCDOCS

---

**571A3400 Erreur sur l'unité****Intervention de l'agent de service :**

Remarque : Si des unités externes sont connectées, vérifiez d'abord EXTSCSI et DEVTERM.

**Liste des unités remplaçables sur site :**  
FI02112

STORIOA

FI01106

FI01140

---

**571A3401 Incident sur le panneau arrière de l'unité**

**Liste des unités remplaçables sur site :**  
DEVBPLN

---

**571A3501 Erreur dans le microcode sous licence****Intervention de l'agent de service :**

Ce type d'unité n'est pas pris en charge ou le code de prise en charge n'a pas été chargé.

**Liste des unités remplaçables sur site :**  
FI01105

PTFSRCH

---

**571A3601 Message consigné dans l'historique du système, aucune action de maintenance requise**

---

**571A8008** Une défaillance permanente du bloc de batteries de cache s'est produite

**Intervention de l'agent de service :**

**Remarque :** Dans certaines configurations, il est possible que ce code SRC ne représente pas une erreur nécessitant une procédure de maintenance. Selon la configuration du système, il est possible que la carte ait été endommagée ou que son cache ait été désactivé pour permettre la connexion d'une unité de stockage OEM émulant une unité source IPL. Si tel est le cas, cette erreur est consignée lors de chaque IPL de l'adaptateur et peut être ignorée.

**Liste des unités remplaçables sur site :**

CACHBAT

STORIOA

---

**571A8009** Défaillance imminente du bloc de batteries de cache

**Liste des unités remplaçables sur site :**

CACHBAT

---

**571A8100** Erreur dans le microcode sous licence

**Liste des unités remplaçables sur site :**

PTFSRCH

STORIOA

---

**571A8130** L'adaptateur d'E-S (IOA) a détecté une erreur réparable sur le bus des unités

**Intervention de l'agent de service :**

Une erreur s'est produite sur le bus SCSI 0. Aucune action n'est requise. Ce code de référence est consigné à titre d'information uniquement.

---

**571A8131** L'adaptateur d'E-S (IOA) a détecté une erreur réparable sur le bus des unités

**Intervention de l'agent de service :**

Une erreur s'est produite sur le bus SCSI 1. Aucune action n'est requise. Ce code de référence est consigné à titre d'information uniquement.

---

**571A8132** L'adaptateur d'E-S (IOA) a détecté une erreur réparable sur le bus des unités

**Intervention de l'agent de service :**

Une erreur s'est produite sur le bus SCSI 2. Aucune action n'est requise. Ce code de référence est consigné à titre d'information uniquement.

---



---

**571A8133** L'adaptateur d'E-S (IOA) a détecté une erreur réparable sur le bus des unités

**Intervention de l'agent de service :**

Une erreur s'est produite sur le bus SCSI 3. Aucune action n'est requise. Ce code de référence est consigné à titre d'information uniquement.

---

**571A8140** L'adaptateur d'E-S (IOA) a détecté une erreur réparable sur le bus des unités

**Intervention de l'agent de service :**

Aucune action n'est requise. Ce code de référence est consigné à titre d'information uniquement.

---

**571A8141** L'unité IOA a détecté une erreur d'unité réparable

**Intervention de l'agent de service :**

Aucune action n'est requise. Ce code de référence est consigné à titre d'information uniquement.

---

**571A8145** Une erreur réparable s'est produite

**Liste des unités remplaçables sur site :**

STORIOA

---

**571A8146** L'unité de disque a détecté une erreur réparable

**Liste des unités remplaçables sur site :**

FI01105

---

**571A8150** Une panne permanente s'est produite

**Intervention de l'agent de service :**

**Remarque :** Dans certaines configurations, il est possible que ce code SRC ne représente pas une erreur nécessitant une procédure de maintenance. Selon la configuration du système, il est possible que la carte ait été endommagée ou que son cache ait été désactivé pour permettre la connexion d'une unité de stockage OEM émulant une unité source IPL. Si tel est le cas, cette erreur est consignée lors de chaque IPL de l'adaptateur et peut être ignorée.

**Liste des unités remplaçables sur site :**

STORIOA

ANYBRDG

---

**571A8151** Erreur dans le microcode sous licence

**Liste des unités remplaçables sur site :**

PTFSRCH

STORIOA

---

---

**571A8155 Une panne permanente s'est produite**

Liste des unités remplaçables sur site :  
PTFSRCH

STORIOA

---

**571A8156 Une panne permanente s'est produite**

Liste des unités remplaçables sur site :  
PTFSRCH

STORIOA

---

**571A8157 Erreur sur l'adaptateur d'E-S****Intervention de l'agent de service :**

Affichez l'entrée du journal de maintenance correspondant à ce code SRC. Si la liste des unités défectueuses indique l'adaptateur d'E-S, remplacez celui-ci. Si la liste des unités défectueuses indique SVCDOCS, NE REMPLACEZ PAS l'adaptateur d'E-S. Il s'agit d'une erreur remédiable. Appliquez la procédure suivante au processeur d'entrée-sortie auquel l'adaptateur d'E-S est connecté :

1. Si le processeur d'entrée-sortie n'est pas opérationnel et que des unités de disque sont connectées, procédez à un nouvel IPL du processeur d'E-S via l'outil Hardware Service Manager. La mise en fonction d'autres ressources connectées au processeur d'E-S peut être nécessaire.
2. Si des unités de disque sont connectées, exécutez la commande "VRYCFG RESET(\*YES)" pour réinitialiser le processeur d'E-S et mettre en fonction les ressources connectées.

Liste des unités remplaçables sur site :  
SVCDOCS

---

**571A8300 Erreur de l'adaptateur d'E-S (IOA) ou du bus PCI**

Liste des unités remplaçables sur site :  
STORIOA

ANYBRDG

PTFSRCH

---

**571A8301 Condition incorrecte dans le microcode sous licence**

Liste des unités remplaçables sur site :  
PTFSRCH

STORIOA

---

**571A8302 Microcode sous licence manquant****Intervention de l'agent de service :**

Assurez-vous que le code nécessaire pour prendre en charge l'adaptateur d'E-S est chargé.

Liste des unités remplaçables sur site :  
SVCDOCS

STORIOA

---

**571A8400 Erreur dans le microcode sous licence**

Liste des unités remplaçables sur site :  
PTFSRCH

---

**571A8404 Message consigné dans l'historique du système, aucune action de maintenance requise.****571A9000 Erreur sur l'unité.**

Liste des unités remplaçables sur site :  
FI01105

STORIOA

---

**571A9001 Erreur de configuration de l'unité****Intervention de l'agent de service :**

Effectuez IOPIP33.

Liste des unités remplaçables sur site :  
SVCDOCS

---

**571A9002 Erreur sur l'unité.****Intervention de l'agent de service :**

Effectuez IOPIP16.

Liste des unités remplaçables sur site :  
FI01105

STORIOA

FI01140

BACKPLN

FI01106

---

**571A9008 La carte d'entrée-sortie ne prend pas en charge les fonctions prévues pour les unités****Intervention de l'agent de service :**

Effectuez IOPIP25.

Liste des unités remplaçables sur site :  
SVCDOCS

---

---

571A9009 Prenez contact avec votre support technique pour obtenir de l'aide.

Liste des unités remplaçables sur site :  
SVCDOCS

---

571A9010 Les données de cache associées aux unités connectées sont introuvables. Effectuez IOPIP31.

Liste des unités remplaçables sur site :  
SVCDOCS

---

571A9011 Les données de cache appartiennent à des unités autres que les unités connectées

Intervention de l'agent de service :  
Effectuez IOPIP32.

Liste des unités remplaçables sur site :  
SVCDOCS

---

571A9020 Module non fonctionnel en raison de l'absence de configuration matérielle.

Intervention de l'agent de service :  
Effectuez IOPIP20.

Liste des unités remplaçables sur site :  
SVCDOCS

---

571A9021 Module non fonctionnel en raison de l'absence de configuration matérielle.

Intervention de l'agent de service :  
Effectuez IOPIP20.

Liste des unités remplaçables sur site :  
SVCDOCS

---

571A9022 Module non fonctionnel en raison de l'absence de configuration matérielle.

Intervention de l'agent de service :  
Effectuez IOPIP22.

Liste des unités remplaçables sur site :  
SVCDOCS

---

571A9023 Module non fonctionnel en raison de l'absence de configuration matérielle.

Intervention de l'agent de service :  
Effectuez IOPIP22.

Liste des unités remplaçables sur site :  
SVCDOCS

---

571A9024 Module non fonctionnel en raison de l'absence de configuration matérielle.

Intervention de l'agent de service :  
Effectuez IOPIP22.

Liste des unités remplaçables sur site :  
SVCDOCS

---

571A9025 L'unité de disque n'est pas prise en charge sur son emplacement physique.

Intervention de l'agent de service :  
Effectuez IOPIP21.

Liste des unités remplaçables sur site :  
SVCDOCS

---

571A9026 Module non fonctionnel en raison de l'absence de configuration matérielle.

Intervention de l'agent de service :  
Effectuez IOPIP22.

Liste des unités remplaçables sur site :  
SVCDOCS

---

571A9027 Module non fonctionnel en raison de l'absence de configuration matérielle.

Intervention de l'agent de service :  
Effectuez IOPIP34.

Liste des unités remplaçables sur site :  
SVCDOCS

---

571A9028 Une modification de configuration matérielle incorrecte a été détectée.

Intervention de l'agent de service :  
Réduisez le nombre de modules du processeur d'E-S. Déplacez toutes les unités d'un module vers un autre processeur d'E-S prenant en charge les modules ou arrêtez un module sur ce processeur d'E-S.

Liste des unités remplaçables sur site :  
SVCDOCS

---

571A9029 Une modification de configuration matérielle incorrecte a été détectée.

Intervention de l'agent de service :  
Prenez contact avec votre support technique.

Liste des unités remplaçables sur site :  
SVCDOCS

---

571A902F Entrée supplémentaire pour le module dans l'historique d'activité produit

Intervention de l'agent de service :  
Cette entrée contient des informations supplémentaires sur le module pour les codes de référence 90xx, lorsque

le module comprend plus de 10 membres. Utilisez l'entrée 90xx qui s'est produite en même temps que ce code de référence comme point de départ pour la résolution de cet incident.

---

**571A9030**    **Le module n'est plus protégé en raison de l'absence ou d'une défaillance de l'unité de disque.**

**Intervention de l'agent de service :**

Exécutez la procédure d'isolement IOPIP21. Pour consulter la procédure d'isolement IOPIP21, voir le manuel de maintenance de votre serveur hôte.

**Liste des unités remplaçables sur site :**

FI02112

SVCDOS

---

**571A9031**    **Protection du module temporairement désactivée**

**Intervention de l'agent de service :**

Aucune action n'est requise. La protection va être réinitialisée automatiquement.

---

**571A9032**    **Une unité de disque d'un module RAID est manquante ou défaillante**

**Intervention de l'agent de service :**

Le module est toujours protégé mais l'unité de disque doit être remplacée. Effectuez IOPIP21.

**Liste des unités remplaçables sur site :**

FI02112

SVCDOS

---

**571A9040**    **Protection du module temporairement désactivée**

**Intervention de l'agent de service :**

Aucune action n'est requise. La protection va être réinitialisée automatiquement.

---

**571A9041**    **Erreurs détectées et corrigées lors du contrôle de parité sur le module d'arrière-plan.**

**Intervention de l'agent de service :**

Prenez contact avec votre support technique pour signaler l'incident.

**Liste des unités remplaçables sur site :**

PTFSRCH

---

**571A9042**    **Une erreur de parité de module a été détectée et corrigée**

**Intervention de l'agent de service :**

Prenez contact avec votre support technique pour signaler l'incident.

**Liste des unités remplaçables sur site :**

NEXTLVL

---

**571A9050**    **Les données de cache requises sont introuvables sur une unité de disque.**

**Intervention de l'agent de service :**

Effectuez IOPIP30.

**Liste des unités remplaçables sur site :**

SVCDOS

---

**571A9051**    **Des données de cache existent pour une unité manquante ou défectueuse.**

**Intervention de l'agent de service :**

Si toutes les unités configurées sont manquantes, un code de référence 9054 peut apparaître dans l'historique d'activité produit. Si tel est le cas, exécutez l'action indiquée pour le code de référence 9054. Sinon, effectuez IOPIP27.

**Liste des unités remplaçables sur site :**

SVCDOS

---

**571A9052**    **Des données de cache existent pour l'unité modifiée.**

**Intervention de l'agent de service :**

Prenez contact avec votre support technique.

**Liste des unités remplaçables sur site :**

SVCDOS

---

**571A9053**    **Ressources processeur d'E-S non disponibles en raison d'incidents précédents**

**Intervention de l'agent de service :**

Prenez les mesures nécessaires en fonction des codes de référence affichés. Si vous ne parvenez pas à accéder à l'écran SST ou DST et à exécuter une IPL de type A ou B, exécutez une IPL de type D à partir d'un support amovible. Recherchez les autres codes de référence dans l'historique d'activité des produits et effectuez les actions correctives appropriées.

**Liste des unités remplaçables sur site :**

SVCDOS

---

**571A9054**    **Ressources processeur d'E-S non disponibles en raison d'incidents précédents**

**Intervention de l'agent de service :**

Mettez le système et procédez au retrait de toutes les unités de disque nouvelles ou de rechange. Exécutez une IPL du système sur l'écran DST. Si vous ne parvenez pas à exécuter une IPL de type A ou B, exécutez une IPL de type D à partir d'un support amovible. Recherchez les autres codes de référence

## 571A9071 • 571AFF3D

dans l'historique d'activité des produits et effectuez les actions correctives appropriées.

**Liste des unités remplaçables sur site :**  
SVCDOCS

---

**571A9071** La liaison entre la carte d'entrée-sortie et le cache auxiliaire de la carte d'entrée-sortie est opérationnelle

**Intervention de l'agent de service :**  
Aucune action de maintenance requise.

---

**571A9072** La liaison entre la carte d'entrée-sortie et le cache auxiliaire de la carte d'entrée-sortie n'est pas opérationnelle

**Intervention de l'agent de service :**  
Aucune action de maintenance requise.

---

**571A9073** Un adaptateur d'E-S de cache auxiliaire incompatible ou non opérationnel est connecté.

**Intervention de l'agent de service :**  
Exécutez la procédure d'isolement IOPIP40. Pour consulter la procédure d'isolement IOPIP40, voir le manuel de maintenance de votre serveur hôte.

**Liste des unités remplaçables sur site :**  
SVCDOCS

---

**571A9081** Erreur sur l'unité

**Liste des unités remplaçables sur site :**  
FI01105

STORIOA

---

**571A9082** Erreur sur l'unité

**Intervention de l'agent de service :**  
Effectuez IOPIP16.

**Liste des unités remplaçables sur site :**  
FI01105

STORIOA

FI01140

BACKPLN

FI01106

---

**571A9090** L'unité de disque a été modifiée après le dernier état connu.

**Intervention de l'agent de service :**  
Relancez l'IPL du système. Si des codes de référence sont renvoyés, utilisez le nouveau code de référence

comme point d'entrée pour la résolution de l'incident. Si vous ne parvenez pas à résoudre l'incident, prenez contact avec votre support technique.

**Liste des unités remplaçables sur site :**  
SVCDOCS

---

**571A9091** Une modification de configuration matérielle incorrecte a été détectée.

**Intervention de l'agent de service :**  
Relancez l'IPL du système. Si des codes de référence sont renvoyés, utilisez le nouveau code de référence comme point d'entrée pour la résolution de l'incident. Si vous ne parvenez pas à résoudre l'incident, prenez contact avec votre support technique.

**Liste des unités remplaçables sur site :**  
SVCDOCS

---

**571A9092** L'initialisation de l'unité de disque est requise pour permettre son utilisation.

**Intervention de l'agent de service :**  
Effectuez IOPIP26.

**Liste des unités remplaçables sur site :**  
SVCDOCS

---

**571A9902** Message consigné dans l'historique du système, aucune action de maintenance requise

---

**571AC000** Message consigné dans l'historique du système, aucune action de maintenance requise

**Intervention de l'agent de service :**  
Aucune action n'est requise. Ce code de référence est consigné à titre d'information uniquement.

---

**571AC402** Erreur dans le microcode sous licence

**Intervention de l'agent de service :**  
Prenez contact avec votre support technique pour obtenir de l'aide.

**Liste des unités remplaçables sur site :**  
PTFSRCH

---

**571AFF3D** L'adaptateur d'E-S a détecté une erreur réparable

**Liste des unités remplaçables sur site :**  
STORIOA

ANYBRDG



---

**571AFF6D Erreur de bus réparable**

Liste des unités remplaçables sur site :  
STORIOA

ANYBRDG

PTFSRCH

---

**571B3000 Une panne permanente s'est produite**

Liste des unités remplaçables sur site :  
FI01101

ANYBRDG

---

**571B3006 Erreur liée au bus système**

Liste des unités remplaçables sur site :  
FI01101

ANYBRDG

PTFSRCH

---

**571B3020 Erreur de configuration du bus SCSI****Intervention de l'agent de service :**

L'erreur s'est produite sur le bus SCSI 0. Pour corriger ou identifier une éventuelle erreur de l'utilisateur ou de configuration, effectuez IOPIP17.

Liste des unités remplaçables sur site :  
USER

FI01107

STORIOA

---

**571B3021 Erreur de configuration du bus SCSI****Intervention de l'agent de service :**

Une erreur s'est produite sur le bus SCSI 1. Pour corriger ou identifier une éventuelle erreur de l'utilisateur ou de configuration, effectuez IOPIP17.

Liste des unités remplaçables sur site :  
USER

FI01107

STORIOA

---

**571B3022 Erreur de configuration du bus SCSI****Intervention de l'agent de service :**

L'erreur s'est produite sur le bus SCSI 2. Pour corriger ou identifier une éventuelle erreur de l'utilisateur ou de configuration, effectuez IOPIP17.

Liste des unités remplaçables sur site :

USER

FI01107

STORIOA

---

**571B3023 Erreur de configuration du bus SCSI****Intervention de l'agent de service :**

Une erreur s'est produite sur le bus SCSI 3. Pour corriger ou identifier une éventuelle erreur de l'utilisateur ou de configuration, effectuez IOPIP17.

Liste des unités remplaçables sur site :  
USER

FI01107

STORIOA

---

**571B3100 Une erreur d'interface s'est produite sur le bus SCSI 0.****Intervention de l'agent de service :**

Une erreur s'est produite sur le bus SCSI 0. Effectuez IOPIP13.

Liste des unités remplaçables sur site :  
FI01107

STORIOA

FI01140

BACKPLN

---

**571B3101 Une erreur d'interface s'est produite sur le bus SCSI 1.****Intervention de l'agent de service :**

Une erreur s'est produite sur le bus SCSI 1. Effectuez IOPIP13.

Liste des unités remplaçables sur site :  
FI01107

STORIOA

FI01140

BACKPLN

---

**571B3102 Une erreur d'interface s'est produite sur le bus SCSI 2.****Intervention de l'agent de service :**

Une erreur s'est produite sur le bus SCSI 2. Effectuez IOPIP13.

Liste des unités remplaçables sur site :  
FI01107

STORIOA

FI01140

BACKPLN

---

**571B3103 Une erreur d'interface s'est produite sur le bus SCSI 3.**

**Intervention de l'agent de service :**

Une erreur s'est produite sur le bus SCSI 3. Effectuez IOPIP13.

**Liste des unités remplaçables sur site :**

FI01107

STORIOA

FI01140

BACKPLN

---

**571B3120 Bus non opérationnel**

**Intervention de l'agent de service :**

L'ajout d'une unité sur le bus SCSI 0 de l'adaptateur d'E-S a rendu le bus non opérationnel. Retirez l'unité.

**Liste des unités remplaçables sur site :**

SVCDOS

---

**571B3121 Bus non opérationnel**

**Intervention de l'agent de service :**

L'ajout d'une unité sur le bus SCSI 1 de l'adaptateur d'E-S a rendu le bus non opérationnel. Retirez l'unité.

**Liste des unités remplaçables sur site :**

SVCDOS

---

**571B3122 Bus non opérationnel**

**Intervention de l'agent de service :**

L'ajout d'une unité sur le bus SCSI 2 de l'adaptateur d'E-S a rendu le bus non opérationnel. Retirez l'unité.

**Liste des unités remplaçables sur site :**

SVCDOS

---

**571B3123 Bus non opérationnel**

**Intervention de l'agent de service :**

L'ajout d'une unité sur le bus SCSI 3 de l'adaptateur d'E-S a rendu le bus non opérationnel. Retirez l'unité.

**Liste des unités remplaçables sur site :**

SVCDOS

---

**571B3140 Le bus est opérationnel**

**Intervention de l'agent de service :**

Ce code de référence et le code de référence 3120 qui l'a précédé ne nécessitent aucune action de maintenance, puisque le bus SCSI 0 est maintenant opérationnel.

---

**571B3141 Le bus est opérationnel**

**Intervention de l'agent de service :**

Ce code de référence et le code de référence 3121 qui l'a précédé ne nécessitent aucune action de maintenance, puisque le bus SCSI 1 est maintenant opérationnel.

---

**571B3142 Le bus est opérationnel**

**Intervention de l'agent de service :**

Ce code de référence et le code de référence 3122 qui l'a précédé ne nécessitent aucune action de maintenance, puisque le bus SCSI 2 est maintenant opérationnel.

---

**571B3143 Le bus est opérationnel**

**Intervention de l'agent de service :**

Ce code de référence et le code de référence 3123 qui l'a précédé ne nécessitent aucune action de maintenance, puisque le bus SCSI 3 est maintenant opérationnel.

---

**571B3150 Erreur de configuration du bus SCSI**

**Intervention de l'agent de service :**

Les câbles SCSI internes et externes sont connectés simultanément au bus SCSI 0. Corrigez la configuration du bus SCSI 0.

**Liste des unités remplaçables sur site :**

SVCDOS

---

**571B3151 Erreur de configuration du bus SCSI**

**Intervention de l'agent de service :**

Les câbles SCSI internes et externes sont connectés simultanément au bus SCSI 1. Corrigez la configuration du bus SCSI 1.

**Liste des unités remplaçables sur site :**

SVCDOS

---

**571B3200 Une défaillance a été détectée sur une unité de bande, CD ou disque**

**Liste des unités remplaçables sur site :**

FI01105

STORIOA

MEDIA

---

**571B3202 Erreur de configuration du sous-système de stockage**
**Intervention de l'agent de service :**

L'unité n'est pas prise en charge avec la configuration actuelle. Il est peut-être nécessaire d'ajouter un processeur d'E/S.

**Liste des unités remplaçables sur site :**

SVCDOS

---

**571B3400 Erreur sur l'unité****Intervention de l'agent de service :**

Remarque : Si des unités externes sont connectées, vérifiez d'abord EXTSCSI et DEVTERM.

**Liste des unités remplaçables sur site :**

FI02112

STORIOA

FI01106

FI01140

---

**571B3401 Incident sur le panneau arrière de l'unité****Liste des unités remplaçables sur site :**

DEVBPLN

---

**571B3501 Erreur dans le microcode sous licence****Intervention de l'agent de service :**

Ce type d'unité n'est pas pris en charge ou le code de prise en charge n'a pas été chargé.

**Liste des unités remplaçables sur site :**

FI01105

PTFSRCH

---

**571B3601 Message consigné dans l'historique du système, aucune action de maintenance requise****571B8008 Une défaillance permanente du bloc de batteries de cache s'est produite****Intervention de l'agent de service :**

**Remarque :** Dans certaines configurations, il est possible que ce code SRC ne représente pas une erreur nécessitant une procédure de maintenance. Selon la configuration du système, il est possible que la carte ait été endommagée ou que son cache ait été désactivé pour permettre la connexion d'une unité de stockage OEM émulant une unité source IPL. Si tel est le cas, cette erreur est consignée lors de chaque IPL de l'adaptateur et peut être ignorée.

**Liste des unités remplaçables sur site :**

CACHBAT

STORIOA

---

**571B8009 Défaillance imminente du bloc de batteries de cache****Liste des unités remplaçables sur site :**

CACHBAT

---

**571B8100 Erreur dans le microcode sous licence****Liste des unités remplaçables sur site :**

PTFSRCH

STORIOA

---

**571B8130 L'adaptateur d'E-S (IOA) a détecté une erreur réparable sur le bus des unités****Intervention de l'agent de service :**

Une erreur s'est produite sur le bus SCSI 0. Aucune action n'est requise. Ce code de référence est consigné à titre d'information uniquement.

---

**571B8131 L'adaptateur d'E-S (IOA) a détecté une erreur réparable sur le bus des unités****Intervention de l'agent de service :**

Une erreur s'est produite sur le bus SCSI 1. Aucune action n'est requise. Ce code de référence est consigné à titre d'information uniquement.

---

**571B8132 L'adaptateur d'E-S (IOA) a détecté une erreur réparable sur le bus des unités****Intervention de l'agent de service :**

Une erreur s'est produite sur le bus SCSI 2. Aucune action n'est requise. Ce code de référence est consigné à titre d'information uniquement.

---

**571B8133 L'adaptateur d'E-S (IOA) a détecté une erreur réparable sur le bus des unités****Intervention de l'agent de service :**

Une erreur s'est produite sur le bus SCSI 3. Aucune action n'est requise. Ce code de référence est consigné à titre d'information uniquement.

---

**571B8140 L'adaptateur d'E-S (IOA) a détecté une erreur réparable sur le bus des unités****Intervention de l'agent de service :**

Aucune action n'est requise. Ce code de référence est consigné à titre d'information uniquement.

---

---

**571B8141 L'unité IOA a détecté une erreur d'unité réparable**

**Intervention de l'agent de service :**

Aucune action n'est requise. Ce code de référence est consigné à titre d'information uniquement.

---

**571B8145 Une erreur réparable s'est produite**

**Liste des unités remplaçables sur site :**

STORIOA

---

**571B8146 L'unité de disque a détecté une erreur réparable**

**Liste des unités remplaçables sur site :**

FI01105

---

**571B8150 Une panne permanente s'est produite**

**Intervention de l'agent de service :**

**Remarque :** Dans certaines configurations, il est possible que ce code SRC ne représente pas une erreur nécessitant une procédure de maintenance. Selon la configuration du système, il est possible que la carte ait été endommagée ou que son cache ait été désactivé pour permettre la connexion d'une unité de stockage OEM émulant une unité source IPL. Si tel est le cas, cette erreur est consignée lors de chaque IPL de l'adaptateur et peut être ignorée.

**Liste des unités remplaçables sur site :**

STORIOA

ANYBRDG

---

**571B8151 Erreur dans le microcode sous licence**

**Liste des unités remplaçables sur site :**

PTFSRCH

STORIOA

---

**571B8155 Une panne permanente s'est produite**

**Liste des unités remplaçables sur site :**

PTFSRCH

STORIOA

---

**571B8156 Une panne permanente s'est produite**

**Liste des unités remplaçables sur site :**

PTFSRCH

STORIOA

---

**571B8157 Erreur sur l'adaptateur d'E-S**

**Intervention de l'agent de service :**

Affichez l'entrée du journal de maintenance correspondant à ce code SRC. Si la liste des unités défectueuses indique l'adaptateur d'E-S, remplacez celui-ci. Si la liste des unités défectueuses indique SVCDOCS, NE REMPLACEZ PAS l'adaptateur d'E-S. Il s'agit d'une erreur réparable. Appliquez la procédure suivante au processeur d'entrée-sortie auquel l'adaptateur d'E-S est connecté :

1. Si le processeur d'entrée-sortie n'est pas opérationnel et que des unités de disque sont connectées, procédez à un nouvel IPL du processeur d'E-S via l'outil Hardware Service Manager. La mise en fonction d'autres ressources connectées au processeur d'E-S peut être nécessaire.
2. Si des unités de disque sont connectées, exécutez la commande "VRYCFG RESET(\*YES)" pour réinitialiser le processeur d'E-S et mettre en fonction les ressources connectées.

**Liste des unités remplaçables sur site :**

SVCDOCS

---

**571B8300 Erreur de l'adaptateur d'E-S (IOA) ou du bus PCI**

**Liste des unités remplaçables sur site :**

STORIOA

ANYBRDG

PTFSRCH

---

**571B8301 Condition incorrecte dans le microcode sous licence**

**Liste des unités remplaçables sur site :**

PTFSRCH

STORIOA

---

**571B8302 Microcode sous licence manquant**

**Intervention de l'agent de service :**

Assurez-vous que le code nécessaire pour prendre en charge l'adaptateur d'E-S est chargé.

**Liste des unités remplaçables sur site :**

SVCDOCS

STORIOA

---

**571B8400 Erreur dans le microcode sous licence**

**Liste des unités remplaçables sur site :**

PTFSRCH

---

**571B8404** Message consigné dans l'historique du système, aucune action de maintenance requise

---

**571B9000** Erreur sur l'unité

Liste des unités remplaçables sur site :  
FI01105

STORIOA

---

**571B9001** Erreur de configuration de l'unité

Intervention de l'agent de service :  
Effectuez IOPIP33.

Liste des unités remplaçables sur site :  
SVCDOCS

---

**571B9002** Erreur sur l'unité

Intervention de l'agent de service :  
Effectuez IOPIP16.

Liste des unités remplaçables sur site :  
FI01105

STORIOA

FI01140

BACKPLN

FI01106

---

**571B9008** La carte d'entrée-sortie ne prend pas en charge les fonctions prévues pour les unités

Intervention de l'agent de service :  
Effectuez IOPIP25.

Liste des unités remplaçables sur site :  
SVCDOCS

---

**571B9009** Faites appel au support technique pour obtenir de l'aide

Liste des unités remplaçables sur site :  
SVCDOCS

---

**571B9010** Les données de cache associées aux unités connectées sont introuvables - Effectuez IOPIP31.

Liste des unités remplaçables sur site :  
SVCDOCS

---



---

**571B9011** Les données de cache appartiennent à des unités autres que les unités connectées

Intervention de l'agent de service :  
Effectuez IOPIP32.

Liste des unités remplaçables sur site :  
SVCDOCS

---

**571B9020** Module non fonctionnel en raison de l'absence de configuration matérielle.

Intervention de l'agent de service :  
Effectuez IOPIP20.

Liste des unités remplaçables sur site :  
SVCDOCS

---

**571B9021** Module non fonctionnel en raison de l'absence de configuration matérielle.

Intervention de l'agent de service :  
Effectuez IOPIP20.

Liste des unités remplaçables sur site :  
SVCDOCS

---

**571B9022** Module non fonctionnel en raison de l'absence de configuration matérielle.

Intervention de l'agent de service :  
Effectuez IOPIP22.

Liste des unités remplaçables sur site :  
SVCDOCS

---

**571B9023** Module non fonctionnel en raison de l'absence de configuration matérielle.

Intervention de l'agent de service :  
Effectuez IOPIP22.

Liste des unités remplaçables sur site :  
SVCDOCS

---

**571B9024** Module non fonctionnel en raison de l'absence de configuration matérielle.

Intervention de l'agent de service :  
Effectuez IOPIP22.

Liste des unités remplaçables sur site :  
SVCDOCS

---

**571B9025** L'unité de disque n'est pas prise en charge sur son emplacement physique.

Intervention de l'agent de service :  
Effectuez IOPIP21.

Liste des unités remplaçables sur site :  
SVCDOCS

---

---

**571B9026**    **Module non fonctionnel en raison de l'absence de configuration matérielle.**

**Intervention de l'agent de service :**  
Effectuez IOPIP22.

**Liste des unités remplaçables sur site :**  
SVCDOCS

---

**571B9027**    **Module non fonctionnel en raison de l'absence de configuration matérielle.**

**Intervention de l'agent de service :**  
Effectuez IOPIP34.

**Liste des unités remplaçables sur site :**  
SVCDOCS

---

**571B9028**    **Une modification de configuration matérielle incorrecte a été détectée.**

**Intervention de l'agent de service :**  
Réduisez le nombre de modules du processeur d'E-S. Déplacez toutes les unités d'un module vers un autre processeur d'E-S prenant en charge les modules ou arrêtez un module sur ce processeur d'E-S.

**Liste des unités remplaçables sur site :**  
SVCDOCS

---

**571B9029**    **Une modification de configuration matérielle incorrecte a été détectée.**

**Intervention de l'agent de service :**  
Prenez contact avec votre support technique.

**Liste des unités remplaçables sur site :**  
SVCDOCS

---

**571B902F**    **Entrée supplémentaire pour le module dans l'historique d'activité produit**

**Intervention de l'agent de service :**  
Cette entrée contient des informations supplémentaires sur le module pour les codes de référence 90xx, lorsque le module comprend plus de 10 membres. Utilisez l'entrée 90xx qui s'est produite en même temps que ce code de référence comme point de départ pour la résolution de cet incident.

---

**571B9030**    **Le module n'est plus protégé en raison de l'absence ou d'une défaillance de l'unité de disque.**

**Intervention de l'agent de service :**  
Exécutez la procédure d'isolement IOPIP21. Pour consulter la procédure d'isolement IOPIP21, voir le manuel de maintenance de votre serveur hôte.

**Liste des unités remplaçables sur site :**  
FI02112

SVCDOCS

---



---

**571B9031**    **Protection du module temporairement désactivée**

**Intervention de l'agent de service :**  
Aucune action n'est requise. La protection va être réinitialisée automatiquement.

---

**571B9032**    **Une unité de disque d'un module RAID est manquante ou défectueuse**

**Intervention de l'agent de service :**  
Le module est toujours protégé mais l'unité de disque doit être remplacée. Effectuez IOPIP21.

**Liste des unités remplaçables sur site :**  
FI02112

SVCDOCS

---

**571B9040**    **Protection du module temporairement désactivée**

**Intervention de l'agent de service :**  
Aucune action n'est requise. La protection va être réinitialisée automatiquement.

---

**571B9041**    **Erreurs détectées et corrigées lors du contrôle de parité sur le module d'arrière-plan.**

**Intervention de l'agent de service :**  
Prenez contact avec votre support technique pour signaler l'incident.

**Liste des unités remplaçables sur site :**  
PTFSRCH

---

**571B9042**    **Une erreur de parité de module a été détectée et corrigée**

**Intervention de l'agent de service :**  
Prenez contact avec votre support technique pour signaler l'incident.

**Liste des unités remplaçables sur site :**  
NEXTLVL

---

**571B9050**    **Les données de cache requises sont introuvables sur une unité de disque.**

**Intervention de l'agent de service :**  
Effectuez IOPIP30.

**Liste des unités remplaçables sur site :**  
SVCDOCS

---

**571B9051**    **Des données de cache existent pour une unité manquante ou défectueuse.**

**Intervention de l'agent de service :**  
Si toutes les unités configurées sont manquantes, un code de référence 9054 peut apparaître dans l'historique

d'activité produit. Si tel est le cas, exécutez l'action indiquée pour le code de référence 9054. Sinon, effectuez IOPIP27.

**Liste des unités remplaçables sur site :**  
SVCDOCS

---

**571B9052 Des données de cache existent pour l'unité modifiée.**

**Intervention de l'agent de service :**  
Prenez contact avec votre support technique.

**Liste des unités remplaçables sur site :**  
SVCDOCS

---

**571B9053 Ressources processeur d'E-S non disponibles en raison d'incidents précédents**

**Intervention de l'agent de service :**  
Prenez les mesures nécessaires en fonction des codes de référence affichés. Si vous ne parvenez pas à accéder à l'écran SST ou DST et à exécuter une IPL de type A ou B, exécutez une IPL de type D à partir d'un support amovible. Recherchez les autres codes de référence dans l'historique d'activité des produits et effectuez les actions correctives appropriées.

**Liste des unités remplaçables sur site :**  
SVCDOCS

---

**571B9054 Ressources processeur d'E-S non disponibles en raison d'incidents précédents**

**Intervention de l'agent de service :**  
Mettez le système et procédez au retrait de toutes les unités de disque nouvelles ou de rechange. Exécutez une IPL du système sur l'écran DST. Si vous ne parvenez pas à exécuter une IPL de type A ou B, exécutez une IPL de type D à partir d'un support amovible. Recherchez les autres codes de référence dans l'historique d'activité des produits et effectuez les actions correctives appropriées.

**Liste des unités remplaçables sur site :**  
SVCDOCS

---

**571B9071 La liaison entre la carte d'entrée-sortie et le cache auxiliaire de la carte d'entrée-sortie est opérationnelle**

**Intervention de l'agent de service :**  
Aucune action de maintenance requise.

---

**571B9072 La liaison entre la carte d'entrée-sortie et le cache auxiliaire de la carte d'entrée-sortie n'est pas opérationnelle**

**Intervention de l'agent de service :**  
Aucune action de maintenance requise.

---

**571B9073 Un adaptateur d'E-S de cache auxiliaire incompatible ou non opérationnel est connecté.**

**Intervention de l'agent de service :**  
Exécutez la procédure d'isolement IOPIP40. Pour consulter la procédure d'isolement IOPIP40, voir le manuel de maintenance de votre serveur hôte.

**Liste des unités remplaçables sur site :**  
SVCDOCS

---

**571B9081 Erreur sur l'unité**

**Liste des unités remplaçables sur site :**  
FI01105

STORIOA

---

**571B9082 Erreur sur l'unité**

**Intervention de l'agent de service :**  
Effectuez IOPIP16.

**Liste des unités remplaçables sur site :**  
FI01105

STORIOA

FI01140

BACKPLN

FI01106

---

**571B9090 L'unité de disque a été modifiée après le dernier état connu.**

**Intervention de l'agent de service :**  
Relancez l'IPL du système. Si des codes de référence sont renvoyés, utilisez le nouveau code de référence comme point d'entrée pour la résolution de l'incident. Si vous ne parvenez pas à résoudre l'incident, prenez contact avec votre support technique.

**Liste des unités remplaçables sur site :**  
SVCDOCS

---

**571B9091 Une modification de configuration matérielle incorrecte a été détectée.**

**Intervention de l'agent de service :**  
Relancez l'IPL du système. Si des codes de référence sont renvoyés, utilisez le nouveau code de référence comme point d'entrée pour la résolution de l'incident. Si vous ne parvenez pas à résoudre l'incident, prenez contact avec votre support technique.

**Liste des unités remplaçables sur site :**  
SVCDOCS

---

**571B9092** L'initialisation de l'unité de disque est requise pour permettre son utilisation.

**Intervention de l'agent de service :**  
Effectuez IOPIP26.

**Liste des unités remplaçables sur site :**  
SVCDOCS

---

**571B9902** Message consigné dans l'historique du système, aucune action de maintenance requise

---

**571BC000** Message consigné dans l'historique du système, aucune action de maintenance requise

**Intervention de l'agent de service :**  
Aucune action n'est requise. Ce code de référence est consigné à titre d'information uniquement.

---

**571BC402** Erreur dans le microcode sous licence

**Intervention de l'agent de service :**  
Prenez contact avec votre support technique pour obtenir de l'aide.

**Liste des unités remplaçables sur site :**  
PTFSRCH

---

**571BFF3D** L'adaptateur d'E-S a détecté une erreur réparable

**Liste des unités remplaçables sur site :**  
STORIOA

ANYBRDG

---

**571BFF6D** Erreur de bus réparable

**Liste des unités remplaçables sur site :**  
STORIOA

ANYBRDG

PTFSRCH

---

**571E3000** Une panne permanente s'est produite

**Liste des unités remplaçables sur site :**  
FI01101

ANYBRDG

---

**571E3006** Erreur liée au bus système

**Liste des unités remplaçables sur site :**  
FI01101

ANYBRDG

PTFSRCH

---

**571E3020** Erreur de configuration du bus SCSI

**Intervention de l'agent de service :**  
L'erreur s'est produite sur le bus SCSI 0. Pour corriger ou identifier une éventuelle erreur de l'utilisateur ou de configuration, effectuez IOPIP17.

**Liste des unités remplaçables sur site :**  
USER

FI01107

STORIOA

---

**571E3021** Erreur de configuration du bus SCSI

**Intervention de l'agent de service :**  
Une erreur s'est produite sur le bus SCSI 1. Pour corriger ou identifier une éventuelle erreur de l'utilisateur ou de configuration, effectuez IOPIP17.

**Liste des unités remplaçables sur site :**  
USER

FI01107

STORIOA

---

**571E3022** Erreur de configuration du bus SCSI

**Intervention de l'agent de service :**  
L'erreur s'est produite sur le bus SCSI 2. Pour corriger ou identifier une éventuelle erreur de l'utilisateur ou de configuration, effectuez IOPIP17.

**Liste des unités remplaçables sur site :**  
USER

FI01107

STORIOA

---

**571E3023** Erreur de configuration du bus SCSI

**Intervention de l'agent de service :**  
Une erreur s'est produite sur le bus SCSI 3. Pour corriger ou identifier une éventuelle erreur de l'utilisateur ou de configuration, effectuez IOPIP17.

**Liste des unités remplaçables sur site :**  
USER

FI01107

STORIOA

---



---

**571E3100** Une erreur d'interface s'est produite sur le bus SCSI 0.

**Intervention de l'agent de service :**

Une erreur s'est produite sur le bus SCSI 0. Effectuez IOPIP13.

**Liste des unités remplaçables sur site :**

FI01107

STORIOA

FI01140

BACKPLN

---

**571E3101** Une erreur d'interface s'est produite sur le bus SCSI 1.

**Intervention de l'agent de service :**

Une erreur s'est produite sur le bus SCSI 1. Effectuez IOPIP13.

**Liste des unités remplaçables sur site :**

FI01107

STORIOA

FI01140

BACKPLN

---

**571E3102** Une erreur d'interface s'est produite sur le bus SCSI 2.

**Intervention de l'agent de service :**

Une erreur s'est produite sur le bus SCSI 2. Effectuez IOPIP13.

**Liste des unités remplaçables sur site :**

FI01107

STORIOA

FI01140

BACKPLN

---

**571E3103** Une erreur d'interface s'est produite sur le bus SCSI 3.

**Intervention de l'agent de service :**

Une erreur s'est produite sur le bus SCSI 3. Effectuez IOPIP13.

**Liste des unités remplaçables sur site :**

FI01107

STORIOA

FI01140

BACKPLN

---

**571E3120** Bus non opérationnel

**Intervention de l'agent de service :**

L'ajout d'une unité sur le bus SCSI 0 de l'adaptateur d'E-S a rendu le bus non opérationnel. Retirez l'unité.

**Liste des unités remplaçables sur site :**

SVCDOS

---

**571E3121** Bus non opérationnel

**Intervention de l'agent de service :**

L'ajout d'une unité sur le bus SCSI 1 de l'adaptateur d'E-S a rendu le bus non opérationnel. Retirez l'unité.

**Liste des unités remplaçables sur site :**

SVCDOS

---

**571E3122** Bus non opérationnel

**Intervention de l'agent de service :**

L'ajout d'une unité sur le bus SCSI 2 de l'adaptateur d'E-S a rendu le bus non opérationnel. Retirez l'unité.

**Liste des unités remplaçables sur site :**

SVCDOS

---

**571E3123** Bus non opérationnel

**Intervention de l'agent de service :**

L'ajout d'une unité sur le bus SCSI 3 de l'adaptateur d'E-S a rendu le bus non opérationnel. Retirez l'unité.

**Liste des unités remplaçables sur site :**

SVCDOS

---

**571E3140** Le bus est opérationnel

**Intervention de l'agent de service :**

Ce code de référence et le code de référence 3120 qui l'a précédé ne nécessitent aucune action de maintenance, puisque le bus SCSI 0 est maintenant opérationnel.

---

**571E3141** Le bus est opérationnel

**Intervention de l'agent de service :**

Ce code de référence et le code de référence 3121 qui l'a précédé ne nécessitent aucune action de maintenance, puisque le bus SCSI 1 est maintenant opérationnel.

---

**571E3142** Le bus est opérationnel

**Intervention de l'agent de service :**

Ce code de référence et le code de référence 3122 qui l'a précédé ne nécessitent aucune action de maintenance, puisque le bus SCSI 2 est maintenant opérationnel.

---

**571E3143 Le bus est opérationnel****Intervention de l'agent de service :**

Ce code de référence et le code de référence 3123 qui l'a précédé ne nécessitent aucune action de maintenance, puisque le bus SCSI 3 est maintenant opérationnel.

---

**571E3150 Erreur de configuration du bus SCSI****Intervention de l'agent de service :**

Les câbles SCSI internes et externes sont connectés simultanément au bus SCSI 0. Corrigez la configuration du bus SCSI 0.

**Liste des unités remplaçables sur site :**

SVCDOCS

---

**571E3151 Erreur de configuration du bus SCSI****Intervention de l'agent de service :**

Les câbles SCSI internes et externes sont connectés simultanément au bus SCSI 1. Corrigez la configuration du bus SCSI 1.

**Liste des unités remplaçables sur site :**

SVCDOCS

---

**571E3200 Une défaillance a été détectée sur une unité de bande, CD ou disque****Liste des unités remplaçables sur site :**

FI01105

STORIOA

MEDIA

---

**571E3202 Erreur de configuration du sous-système de stockage****Intervention de l'agent de service :**

L'unité n'est pas prise en charge avec la configuration actuelle. Il est peut-être nécessaire d'ajouter un processeur d'E/S.

**Liste des unités remplaçables sur site :**

SVCDOCS

---

**571E3400 Erreur sur l'unité****Intervention de l'agent de service :**

Remarque : Si des unités externes sont connectées, vérifiez d'abord EXTSCSI et DEVTERM.

**Liste des unités remplaçables sur site :**

FI02112

STORIOA

FI01106

FI01140

---

**571E3401 Incident sur le panneau arrière de l'unité****Liste des unités remplaçables sur site :**

DEVBPLN

---

**571E3501 Erreur dans le microcode sous licence****Intervention de l'agent de service :**

Ce type d'unité n'est pas pris en charge ou le code de prise en charge n'a pas été chargé.

**Liste des unités remplaçables sur site :**

FI01105

PTFSRCH

---

**571E3601 Message consigné dans l'historique du système, aucune action de maintenance requise**

---

**571E8008 Une défaillance permanente du bloc de batteries de cache s'est produite****Intervention de l'agent de service :**

**Remarque :** Dans certaines configurations, il est possible que ce code SRC ne représente pas une erreur nécessitant une procédure de maintenance. Selon la configuration du système, il est possible que la carte ait été endommagée ou que son cache ait été désactivé pour permettre la connexion d'une unité de stockage OEM émulant une unité source IPL. Si tel est le cas, cette erreur est consignée lors de chaque IPL de l'adaptateur et peut être ignorée.

**Liste des unités remplaçables sur site :**

CACBAT

STORIOA

---

**571E8009 Défaillance imminente du bloc de batteries de cache****Liste des unités remplaçables sur site :**

CACBAT

---

**571E8100 Erreur dans le microcode sous licence****Liste des unités remplaçables sur site :**

PTFSRCH

STORIOA

---

**571E8130 L'adaptateur d'E-S (IOA) a détecté une erreur réparable sur le bus des unités**

**Intervention de l'agent de service :**

Une erreur s'est produite sur le bus SCSI 0. Aucune action n'est requise. Ce code de référence est consigné à titre d'information uniquement.

---

**571E8131 L'adaptateur d'E-S (IOA) a détecté une erreur réparable sur le bus des unités**

**Intervention de l'agent de service :**

Une erreur s'est produite sur le bus SCSI 1. Aucune action n'est requise. Ce code de référence est consigné à titre d'information uniquement.

---

**571E8132 L'adaptateur d'E-S (IOA) a détecté une erreur réparable sur le bus des unités**

**Intervention de l'agent de service :**

Une erreur s'est produite sur le bus SCSI 2. Aucune action n'est requise. Ce code de référence est consigné à titre d'information uniquement.

---

**571E8133 L'adaptateur d'E-S (IOA) a détecté une erreur réparable sur le bus des unités**

**Intervention de l'agent de service :**

Une erreur s'est produite sur le bus SCSI 3. Aucune action n'est requise. Ce code de référence est consigné à titre d'information uniquement.

---

**571E8140 L'adaptateur d'E-S (IOA) a détecté une erreur réparable sur le bus des unités**

**Intervention de l'agent de service :**

Aucune action n'est requise. Ce code de référence est consigné à titre d'information uniquement.

---

**571E8141 L'unité IOA a détecté une erreur d'unité réparable**

**Intervention de l'agent de service :**

Aucune action n'est requise. Ce code de référence est consigné à titre d'information uniquement.

---

**571E8145 Une erreur réparable s'est produite**

**Liste des unités remplaçables sur site :**

STORIOA

---

**571E8146 L'unité de disque a détecté une erreur réparable**

**Liste des unités remplaçables sur site :**

FI01105

---

**571E8150 Une panne permanente s'est produite**

**Intervention de l'agent de service :**

**Remarque :** Dans certaines configurations, il est possible que ce code SRC ne représente pas une erreur nécessitant une procédure de maintenance. Selon la configuration du système, il est possible que la carte ait été endommagée ou que son cache ait été désactivé pour permettre la connexion d'une unité de stockage OEM émulant une unité source IPL. Si tel est le cas, cette erreur est consignée lors de chaque IPL de l'adaptateur et peut être ignorée.

**Liste des unités remplaçables sur site :**

STORIOA

ANYBRDG

---

**571E8151 Erreur dans le microcode sous licence**

**Liste des unités remplaçables sur site :**

PTFSRCH

STORIOA

---

**571E8155 Une panne permanente s'est produite**

**Liste des unités remplaçables sur site :**

PTFSRCH

STORIOA

---

**571E8156 Une panne permanente s'est produite**

**Liste des unités remplaçables sur site :**

PTFSRCH

STORIOA

---

**571E8157 Erreur sur l'adaptateur d'E-S**

**Intervention de l'agent de service :**

Affichez l'entrée du journal de maintenance correspondant à ce code SRC. Si la liste des unités défectueuses indique l'adaptateur d'E-S, remplacez celui-ci. Si la liste des unités défectueuses indique SVCDOCS, NE REMPLACEZ PAS l'adaptateur d'E-S. Il s'agit d'une erreur réparable. Appliquez la procédure suivante au processeur d'entrée-sortie auquel l'adaptateur d'E-S est connecté :

1. Si le processeur d'entrée-sortie n'est pas opérationnel et que des unités de disque sont connectées, procédez à un nouvel IPL du processeur d'E-S via l'outil Hardware Service Manager. La mise en fonction d'autres ressources connectées au processeur d'E-S peut être nécessaire.

## 571E8300 • 571E9020

2. Si des unités de disque sont connectées, exécutez la commande "VRYCFG RESET(\*YES)" pour réinitialiser le processeur d'E-S et mettre en fonction les ressources connectées.

Liste des unités remplaçables sur site :  
SVCDOCS

---

571E8300 Erreur de l'adaptateur d'E-S (IOA) ou du bus PCI

Liste des unités remplaçables sur site :  
STORIOA

ANYBRDG

PTFSRCH

---

571E8301 Condition incorrecte dans le microcode sous licence

Liste des unités remplaçables sur site :  
PTFSRCH

STORIOA

---

571E8302 Microcode sous licence manquant

Intervention de l'agent de service :  
Assurez-vous que le code nécessaire pour prendre en charge l'adaptateur d'E-S est chargé.

Liste des unités remplaçables sur site :  
SVCDOCS

STORIOA

---

571E8400 Erreur dans le microcode sous licence

Liste des unités remplaçables sur site :  
PTFSRCH

---

571E8404 Message consigné dans l'historique du système, aucune action de maintenance requise

---

571E9000 Erreur sur l'unité

Liste des unités remplaçables sur site :  
FI01105

STORIOA

---

571E9001 Erreur de configuration de l'unité

Intervention de l'agent de service :  
Effectuez IOPIP33.

Liste des unités remplaçables sur site :  
SVCDOCS

---

571E9002 Erreur sur l'unité

Intervention de l'agent de service :  
Effectuez IOPIP16.

Liste des unités remplaçables sur site :  
FI01105

STORIOA

FI01140

BACKPLN

FI01106

---

571E9008 La carte d'entrée-sortie ne prend pas en charge les fonctions prévues pour les unités

Intervention de l'agent de service :  
Effectuez IOPIP25.

Liste des unités remplaçables sur site :  
SVCDOCS

---

571E9009 Faites appel au support technique pour obtenir de l'aide

Liste des unités remplaçables sur site :  
SVCDOCS

---

571E9010 Les données de cache associées aux unités connectées sont introuvables - Effectuez IOPIP31.

Liste des unités remplaçables sur site :  
SVCDOCS

---

571E9011 Les données de cache appartiennent à des unités autres que les unités connectées

Intervention de l'agent de service :  
Effectuez IOPIP32.

Liste des unités remplaçables sur site :  
SVCDOCS

---

571E9020 Module non fonctionnel en raison de l'absence de configuration matérielle.

Intervention de l'agent de service :  
Effectuez IOPIP20.

Liste des unités remplaçables sur site :  
SVCDOCS

---

**571E9021**    **Module non fonctionnel en raison de l'absence de configuration matérielle.**

**Intervention de l'agent de service :**  
Effectuez IOPIP20.

**Liste des unités remplaçables sur site :**  
SVCDOCS

---

**571E9022**    **Module non fonctionnel en raison de l'absence de configuration matérielle.**

**Intervention de l'agent de service :**  
Effectuez IOPIP22.

**Liste des unités remplaçables sur site :**  
SVCDOCS

---

**571E9023**    **Module non fonctionnel en raison de l'absence de configuration matérielle.**

**Intervention de l'agent de service :**  
Effectuez IOPIP22.

**Liste des unités remplaçables sur site :**  
SVCDOCS

---

**571E9024**    **Module non fonctionnel en raison de l'absence de configuration matérielle.**

**Intervention de l'agent de service :**  
Effectuez IOPIP22.

**Liste des unités remplaçables sur site :**  
SVCDOCS

---

**571E9025**    **L'unité de disque n'est pas prise en charge sur son emplacement physique.**

**Intervention de l'agent de service :**  
Effectuez IOPIP21.

**Liste des unités remplaçables sur site :**  
SVCDOCS

---

**571E9026**    **Module non fonctionnel en raison de l'absence de configuration matérielle.**

**Intervention de l'agent de service :**  
Effectuez IOPIP22.

**Liste des unités remplaçables sur site :**  
SVCDOCS

---

**571E9027**    **Module non fonctionnel en raison de l'absence de configuration matérielle.**

**Intervention de l'agent de service :**  
Effectuez IOPIP34.

**Liste des unités remplaçables sur site :**  
SVCDOCS

---



---

**571E9028**    **Une modification de configuration matérielle incorrecte a été détectée.**

**Intervention de l'agent de service :**  
Réduisez le nombre de modules du processeur d'E-S. Déplacez toutes les unités d'un module vers un autre processeur d'E-S prenant en charge les modules ou arrêtez un module sur ce processeur d'E-S.

**Liste des unités remplaçables sur site :**  
SVCDOCS

---

**571E9029**    **Une modification de configuration matérielle incorrecte a été détectée.**

**Intervention de l'agent de service :**  
Prenez contact avec votre support technique.

**Liste des unités remplaçables sur site :**  
SVCDOCS

---

**571E902F**    **Entrée supplémentaire pour le module dans l'historique d'activité produit**

**Intervention de l'agent de service :**  
Cette entrée contient des informations supplémentaires sur le module pour les codes de référence 90xx, lorsque le module comprend plus de 10 membres. Utilisez l'entrée 90xx qui s'est produite en même temps que ce code de référence comme point de départ pour la résolution de cet incident.

---

**571E9030**    **Le module n'est plus protégé en raison de l'absence ou d'une défaillance de l'unité de disque.**

**Intervention de l'agent de service :**  
Exécutez la procédure d'isolement IOPIP21. Pour consulter la procédure d'isolement IOPIP21, voir le manuel de maintenance de votre serveur hôte.

**Liste des unités remplaçables sur site :**  
FI02112

---

SVCDOCS

---

**571E9031**    **Protection du module temporairement désactivée**

**Intervention de l'agent de service :**  
Aucune action n'est requise. La protection va être réinitialisée automatiquement.

---

**571E9032**    **Une unité de disque d'un module RAID est manquante ou défaillante**

**Intervention de l'agent de service :**  
Le module est toujours protégé mais l'unité de disque doit être remplacée. Effectuez IOPIP21.

**Liste des unités remplaçables sur site :**  
FI02112

---

SVCDOCS

---

**571E9040** Protection du module temporairement désactivée
**Intervention de l'agent de service :**

Aucune action n'est requise. La protection va être réinitialisée automatiquement.

---

**571E9041** Erreurs détectées et corrigées lors du contrôle de parité sur le module d'arrière-plan.
**Intervention de l'agent de service :**

Prenez contact avec votre support technique pour signaler l'incident.

**Liste des unités remplaçables sur site :**

PTFSRCH

---

**571E9042** Une erreur de parité de module a été détectée et corrigée
**Intervention de l'agent de service :**

Prenez contact avec votre support technique pour signaler l'incident.

**Liste des unités remplaçables sur site :**

NEXTLVL

---

**571E9050** Les données de cache requises sont introuvables sur une unité de disque.
**Intervention de l'agent de service :**

Effectuez IOPIP30.

**Liste des unités remplaçables sur site :**

SVCDOCS

---

**571E9051** Des données de cache existent pour une unité manquante ou défectueuse.
**Intervention de l'agent de service :**

Si toutes les unités configurées sont manquantes, un code de référence 9054 peut apparaître dans l'historique d'activité produit. Si tel est le cas, exécutez l'action indiquée pour le code de référence 9054. Sinon, effectuez IOPIP27.

**Liste des unités remplaçables sur site :**

SVCDOCS

---

**571E9052** Des données de cache existent pour l'unité modifiée.
**Intervention de l'agent de service :**

Prenez contact avec votre support technique.

**Liste des unités remplaçables sur site :**

SVCDOCS

---

**571E9053** Ressources processeur d'E-S non disponibles en raison d'incidents précédents
**Intervention de l'agent de service :**

Prenez les mesures nécessaires en fonction des codes de référence affichés. Si vous ne parvenez pas à accéder à l'écran SST ou DST et à exécuter une IPL de type A ou B, exécutez une IPL de type D à partir d'un support amovible. Recherchez les autres codes de référence dans l'historique d'activité des produits et effectuez les actions correctives appropriées.

**Liste des unités remplaçables sur site :**

SVCDOCS

---

**571E9054** Ressources processeur d'E-S non disponibles en raison d'incidents précédents
**Intervention de l'agent de service :**

Mettez le système et procédez au retrait de toutes les unités de disque nouvelles ou de rechange. Exécutez une IPL du système sur l'écran DST. Si vous ne parvenez pas à exécuter une IPL de type A ou B, exécutez une IPL de type D à partir d'un support amovible. Recherchez les autres codes de référence dans l'historique d'activité des produits et effectuez les actions correctives appropriées.

**Liste des unités remplaçables sur site :**

SVCDOCS

---

**571E9071** La liaison entre la carte d'entrée-sortie et le cache auxiliaire de la carte d'entrée-sortie est opérationnelle
**Intervention de l'agent de service :**

Aucune action de maintenance requise.

---

**571E9072** La liaison entre la carte d'entrée-sortie et le cache auxiliaire de la carte d'entrée-sortie n'est pas opérationnelle
**Intervention de l'agent de service :**

Aucune action de maintenance requise.

---

**571E9073** Un adaptateur d'E-S de cache auxiliaire incompatible ou non opérationnel est connecté.
**Intervention de l'agent de service :**

Exécutez la procédure d'isolement IOPIP40. Pour consulter la procédure d'isolement IOPIP40, voir le manuel de maintenance de votre serveur hôte.

**Liste des unités remplaçables sur site :**

SVCDOCS

---

**571E9081 Erreur sur l'unité**

Liste des unités remplaçables sur site :  
FI01105

STORIOA

---

**571E9082 Erreur sur l'unité**

**Intervention de l'agent de service :**  
Effectuez IOPIP16.

Liste des unités remplaçables sur site :  
FI01105

STORIOA

FI01140

BACKPLN

FI01106

---

**571E9090 L'unité de disque a été modifiée après le dernier état connu.**

**Intervention de l'agent de service :**  
Relancez l'IPL du système. Si des codes de référence sont renvoyés, utilisez le nouveau code de référence comme point d'entrée pour la résolution de l'incident. Si vous ne parvenez pas à résoudre l'incident, prenez contact avec votre support technique.

Liste des unités remplaçables sur site :  
SVCDOCS

---

**571E9091 Une modification de configuration matérielle incorrecte a été détectée.**

**Intervention de l'agent de service :**  
Relancez l'IPL du système. Si des codes de référence sont renvoyés, utilisez le nouveau code de référence comme point d'entrée pour la résolution de l'incident. Si vous ne parvenez pas à résoudre l'incident, prenez contact avec votre support technique.

Liste des unités remplaçables sur site :  
SVCDOCS

---

**571E9092 L'initialisation de l'unité de disque est requise pour permettre son utilisation.**

**Intervention de l'agent de service :**  
Effectuez IOPIP26.

Liste des unités remplaçables sur site :  
SVCDOCS

---

---

**571E9902 Message consigné dans l'historique du système, aucune action de maintenance requise**

---

**571EC000 Message consigné dans l'historique du système, aucune action de maintenance requise**

**Intervention de l'agent de service :**  
Aucune action n'est requise. Ce code de référence est consigné à titre d'information uniquement.

---

**571EC402 Erreur dans le microcode sous licence**

**Intervention de l'agent de service :**  
Prenez contact avec votre support technique pour obtenir de l'aide.

Liste des unités remplaçables sur site :  
PTFSRCH

---

**571EFF3D L'adaptateur d'E-S a détecté une erreur réparable**

Liste des unités remplaçables sur site :  
STORIOA

ANYBRDG

---

**571EFF6D Erreur de bus réparable**

Liste des unités remplaçables sur site :  
STORIOA

ANYBRDG

---

PTFSRCH

---

**571F3000 Une panne permanente s'est produite**

Liste des unités remplaçables sur site :  
FI01101

ANYBRDG

---

**571F3006 Erreur liée au bus système**

Liste des unités remplaçables sur site :  
FI01101

ANYBRDG

---

PTFSRCH

---

**571F3020 Erreur de configuration du bus SCSI**

**Intervention de l'agent de service :**  
L'erreur s'est produite sur le bus SCSI 0. Pour corriger ou identifier une éventuelle erreur de l'utilisateur ou de configuration, effectuez IOPIP17.

Liste des unités remplaçables sur site :  
USER

FI01107

STORIOA

---

**571F3021 Erreur de configuration du bus SCSI**

**Intervention de l'agent de service :**

Une erreur s'est produite sur le bus SCSI 1. Pour corriger ou identifier une éventuelle erreur de l'utilisateur ou de configuration, effectuez IOPIP17.

**Liste des unités remplaçables sur site :**

USER

FI01107

STORIOA

---

**571F3022 Erreur de configuration du bus SCSI**

**Intervention de l'agent de service :**

L'erreur s'est produite sur le bus SCSI 2. Pour corriger ou identifier une éventuelle erreur de l'utilisateur ou de configuration, effectuez IOPIP17.

**Liste des unités remplaçables sur site :**

USER

FI01107

STORIOA

---

**571F3023 Erreur de configuration du bus SCSI**

**Intervention de l'agent de service :**

Une erreur s'est produite sur le bus SCSI 3. Pour corriger ou identifier une éventuelle erreur de l'utilisateur ou de configuration, effectuez IOPIP17.

**Liste des unités remplaçables sur site :**

USER

FI01107

STORIOA

---

**571F3100 Une erreur d'interface s'est produite sur le bus SCSI 0.**

**Intervention de l'agent de service :**

Une erreur s'est produite sur le bus SCSI 0. Effectuez IOPIP13.

**Liste des unités remplaçables sur site :**

FI01107

STORIOA

FI01140

BACKPLN

---

**571F3101 Une erreur d'interface s'est produite sur le bus SCSI 1.**

**Intervention de l'agent de service :**

Une erreur s'est produite sur le bus SCSI 1. Effectuez IOPIP13.

**Liste des unités remplaçables sur site :**

FI01107

STORIOA

FI01140

BACKPLN

---

**571F3102 Une erreur d'interface s'est produite sur le bus SCSI 2.**

**Intervention de l'agent de service :**

Une erreur s'est produite sur le bus SCSI 2. Effectuez IOPIP13.

**Liste des unités remplaçables sur site :**

FI01107

STORIOA

FI01140

BACKPLN

---

**571F3103 Une erreur d'interface s'est produite sur le bus SCSI 3.**

**Intervention de l'agent de service :**

Une erreur s'est produite sur le bus SCSI 3. Effectuez IOPIP13.

**Liste des unités remplaçables sur site :**

FI01107

STORIOA

FI01140

BACKPLN

---

**571F3120 Bus non opérationnel**

**Intervention de l'agent de service :**

L'ajout d'une unité sur le bus SCSI 0 de l'adaptateur d'E-S a rendu le bus non opérationnel. Retirez l'unité.

**Liste des unités remplaçables sur site :**

SVDOCS



---

**571F3121 Bus non opérationnel****Intervention de l'agent de service :**

L'ajout d'une unité sur le bus SCSI 1 de l'adaptateur d'E-S a rendu le bus non opérationnel. Retirez l'unité.

**Liste des unités remplaçables sur site :**  
SVCDOCS

---

**571F3122 Bus non opérationnel****Intervention de l'agent de service :**

L'ajout d'une unité sur le bus SCSI 2 de l'adaptateur d'E-S a rendu le bus non opérationnel. Retirez l'unité.

**Liste des unités remplaçables sur site :**  
SVCDOCS

---

**571F3123 Bus non opérationnel****Intervention de l'agent de service :**

L'ajout d'une unité sur le bus SCSI 3 de l'adaptateur d'E-S a rendu le bus non opérationnel. Retirez l'unité.

**Liste des unités remplaçables sur site :**  
SVCDOCS

---

**571F3140 Le bus est opérationnel****Intervention de l'agent de service :**

Ce code de référence et le code de référence 3120 qui l'a précédé ne nécessitent aucune action de maintenance, puisque le bus SCSI 0 est maintenant opérationnel.

---

**571F3141 Le bus est opérationnel****Intervention de l'agent de service :**

Ce code de référence et le code de référence 3121 qui l'a précédé ne nécessitent aucune action de maintenance, puisque le bus SCSI 1 est maintenant opérationnel.

---

**571F3142 Le bus est opérationnel****Intervention de l'agent de service :**

Ce code de référence et le code de référence 3122 qui l'a précédé ne nécessitent aucune action de maintenance, puisque le bus SCSI 2 est maintenant opérationnel.

---

**571F3143 Le bus est opérationnel****Intervention de l'agent de service :**

Ce code de référence et le code de référence 3123 qui l'a précédé ne nécessitent aucune action de maintenance, puisque le bus SCSI 3 est maintenant opérationnel.

---



---

**571F3150 Erreur de configuration du bus SCSI****Intervention de l'agent de service :**

Les câbles SCSI internes et externes sont connectés simultanément au bus SCSI 0. Corrigez la configuration du bus SCSI 0.

**Liste des unités remplaçables sur site :**  
SVCDOCS

---

**571F3151 Erreur de configuration du bus SCSI****Intervention de l'agent de service :**

Les câbles SCSI internes et externes sont connectés simultanément au bus SCSI 1. Corrigez la configuration du bus SCSI 1.

**Liste des unités remplaçables sur site :**  
SVCDOCS

---

**571F3200 Une défaillance a été détectée sur une unité de bande, CD ou disque**

**Liste des unités remplaçables sur site :**  
FI01105

STORIOA

MEDIA

---

**571F3202 Erreur de configuration du sous-système de stockage****Intervention de l'agent de service :**

L'unité n'est pas prise en charge avec la configuration actuelle. Il est peut-être nécessaire d'ajouter un processeur d'E/S.

**Liste des unités remplaçables sur site :**  
SVCDOCS

---

**571F3400 Erreur sur l'unité****Intervention de l'agent de service :**

Remarque : Si des unités externes sont connectées, vérifiez d'abord EXTSCSI et DEVTERM.

**Liste des unités remplaçables sur site :**  
FI02112

STORIOA

FI01106

FI01140

---

**571F3401 Incident sur le panneau arrière de l'unité**

**Liste des unités remplaçables sur site :**  
DEVBPLN

---

---

571F3501 Erreur dans le microcode sous licence

**Intervention de l'agent de service :**

Ce type d'unité n'est pas pris en charge ou le code de prise en charge n'a pas été chargé.

Liste des unités remplaçables sur site :  
FI01105

PTFSRCH

---

571F3601 Message consigné dans l'historique du système, aucune action de maintenance requise

---

571F8008 Une défaillance permanente du bloc de batteries de cache s'est produite

**Intervention de l'agent de service :**

**Remarque :** Dans certaines configurations, il est possible que ce code SRC ne représente pas une erreur nécessitant une procédure de maintenance. Selon la configuration du système, il est possible que la carte ait été endommagée ou que son cache ait été désactivé pour permettre la connexion d'une unité de stockage OEM émulant une unité source IPL. Si tel est le cas, cette erreur est consignée lors de chaque IPL de l'adaptateur et peut être ignorée.

Liste des unités remplaçables sur site :  
CACHBAT

STORIOA

---

571F8009 Défaillance imminente du bloc de batteries de cache

Liste des unités remplaçables sur site :  
CACHBAT

---

571F8100 Erreur dans le microcode sous licence

Liste des unités remplaçables sur site :  
PTFSRCH

STORIOA

---

571F8130 L'adaptateur d'E-S (IOA) a détecté une erreur réparable sur le bus des unités

**Intervention de l'agent de service :**

Une erreur s'est produite sur le bus SCSI 0. Aucune action n'est requise. Ce code de référence est consigné à titre d'information uniquement.

---

571F8131 L'adaptateur d'E-S (IOA) a détecté une erreur réparable sur le bus des unités

**Intervention de l'agent de service :**

Une erreur s'est produite sur le bus SCSI 1. Aucune action n'est requise. Ce code de référence est consigné à titre d'information uniquement.

---

571F8132 L'adaptateur d'E-S (IOA) a détecté une erreur réparable sur le bus des unités

**Intervention de l'agent de service :**

Une erreur s'est produite sur le bus SCSI 2. Aucune action n'est requise. Ce code de référence est consigné à titre d'information uniquement.

---

571F8133 L'adaptateur d'E-S (IOA) a détecté une erreur réparable sur le bus des unités

**Intervention de l'agent de service :**

Une erreur s'est produite sur le bus SCSI 3. Aucune action n'est requise. Ce code de référence est consigné à titre d'information uniquement.

---

571F8140 L'adaptateur d'E-S (IOA) a détecté une erreur réparable sur le bus des unités

**Intervention de l'agent de service :**

Aucune action n'est requise. Ce code de référence est consigné à titre d'information uniquement.

---

571F8141 L'unité IOA a détecté une erreur d'unité réparable

**Intervention de l'agent de service :**

Aucune action n'est requise. Ce code de référence est consigné à titre d'information uniquement.

---

571F8145 Une erreur réparable s'est produite

Liste des unités remplaçables sur site :  
STORIOA

---

571F8146 L'unité de disque a détecté une erreur réparable

Liste des unités remplaçables sur site :  
FI01105

---

571F8150 Une panne permanente s'est produite

**Intervention de l'agent de service :**

**Remarque :** Dans certaines configurations, il est possible que ce code SRC ne représente pas une erreur nécessitant une procédure de maintenance. Selon la configuration du système, il est possible que la carte ait été endommagée ou que son cache ait été désactivé pour permettre la connexion d'une unité de stockage OEM émulant une unité source IPL. Si tel est le cas,

cette erreur est consignée lors de chaque IPL de l'adaptateur et peut être ignorée.

**Liste des unités remplaçables sur site :**  
STORIOA

ANYBRDG

---

**571F8151 Erreur dans le microcode sous licence**

**Liste des unités remplaçables sur site :**  
PTFSRCH

STORIOA

---

**571F8155 Une panne permanente s'est produite**

**Liste des unités remplaçables sur site :**  
PTFSRCH

STORIOA

---

**571F8156 Une panne permanente s'est produite**

**Liste des unités remplaçables sur site :**  
PTFSRCH

STORIOA

---

**571F8157 Erreur sur l'adaptateur d'E-S**

**Intervention de l'agent de service :**

Affichez l'entrée du journal de maintenance correspondant à ce code SRC. Si la liste des unités défectueuses indique l'adaptateur d'E-S, remplacez celui-ci. Si la liste des unités défectueuses indique SVCDOCS, NE REMPLACEZ PAS l'adaptateur d'E-S. Il s'agit d'une erreur réparable. Appliquez la procédure suivante au processeur d'entrée-sortie auquel l'adaptateur d'E-S est connecté :

1. Si le processeur d'entrée-sortie n'est pas opérationnel et que des unités de disque sont connectées, procédez à un nouvel IPL du processeur d'E-S via l'outil Hardware Service Manager. La mise en fonction d'autres ressources connectées au processeur d'E-S peut être nécessaire.
2. Si des unités de disque sont connectées, exécutez la commande "VRYCFG RESET(\*YES)" pour réinitialiser le processeur d'E-S et mettre en fonction les ressources connectées.

**Liste des unités remplaçables sur site :**  
SVCDOCS

---

**571F8300 Erreur de l'adaptateur d'E-S (IOA) ou du bus PCI**

**Liste des unités remplaçables sur site :**  
STORIOA

ANYBRDG

PTFSRCH

---

**571F8301 Condition incorrecte dans le microcode sous licence**

**Liste des unités remplaçables sur site :**  
PTFSRCH

STORIOA

---

**571F8302 Microcode sous licence manquant**

**Intervention de l'agent de service :**

Assurez-vous que le code nécessaire pour prendre en charge l'adaptateur d'E-S est chargé.

**Liste des unités remplaçables sur site :**  
SVCDOCS

STORIOA

---

**571F8400 Erreur dans le microcode sous licence**

**Liste des unités remplaçables sur site :**  
PTFSRCH

---

**571F8404 Message consigné dans l'historique du système, aucune action de maintenance requise**

---

**571F9000 Erreur sur l'unité**

**Liste des unités remplaçables sur site :**  
FI01105

STORIOA

---

**571F9001 Erreur de configuration de l'unité**

**Intervention de l'agent de service :**

Effectuez IOPIP33.

**Liste des unités remplaçables sur site :**  
SVCDOCS

---

**571F9002 Erreur sur l'unité**

**Intervention de l'agent de service :**

Effectuez IOPIP16.

**Liste des unités remplaçables sur site :**  
FI01105

STORIOA

FI01140

BACKPLN

FI01106

---

**571F9008** La carte d'entrée-sortie ne prend pas en charge les fonctions prévues pour les unités

**Intervention de l'agent de service :**  
Effectuez IOPIP25.

**Liste des unités remplaçables sur site :**  
SVCDOCS

---

**571F9009** Faites appel au support technique pour obtenir de l'aide

**Liste des unités remplaçables sur site :**  
SVCDOCS

---

**571F9010** Les données de cache associées aux unités connectées sont introuvables - Effectuez IOPIP31.

**Liste des unités remplaçables sur site :**  
SVCDOCS

---

**571F9011** Les données de cache appartiennent à des unités autres que les unités connectées

**Intervention de l'agent de service :**  
Effectuez IOPIP32.

**Liste des unités remplaçables sur site :**  
SVCDOCS

---

**571F9020** Module non fonctionnel en raison de l'absence de configuration matérielle.

**Intervention de l'agent de service :**  
Effectuez IOPIP20.

**Liste des unités remplaçables sur site :**  
SVCDOCS

---

**571F9021** Module non fonctionnel en raison de l'absence de configuration matérielle.

**Intervention de l'agent de service :**  
Effectuez IOPIP20.

**Liste des unités remplaçables sur site :**  
SVCDOCS

---

**571F9022** Module non fonctionnel en raison de l'absence de configuration matérielle.

**Intervention de l'agent de service :**  
Effectuez IOPIP22.

**Liste des unités remplaçables sur site :**  
SVCDOCS

---



---

**571F9023** Module non fonctionnel en raison de l'absence de configuration matérielle.

**Intervention de l'agent de service :**  
Effectuez IOPIP22.

**Liste des unités remplaçables sur site :**  
SVCDOCS

---

**571F9024** Module non fonctionnel en raison de l'absence de configuration matérielle.

**Intervention de l'agent de service :**  
Effectuez IOPIP22.

**Liste des unités remplaçables sur site :**  
SVCDOCS

---

**571F9025** L'unité de disque n'est pas prise en charge sur son emplacement physique.

**Intervention de l'agent de service :**  
Effectuez IOPIP21.

**Liste des unités remplaçables sur site :**  
SVCDOCS

---

**571F9026** Module non fonctionnel en raison de l'absence de configuration matérielle.

**Intervention de l'agent de service :**  
Effectuez IOPIP22.

**Liste des unités remplaçables sur site :**  
SVCDOCS

---

**571F9027** Module non fonctionnel en raison de l'absence de configuration matérielle.

**Intervention de l'agent de service :**  
Effectuez IOPIP34.

**Liste des unités remplaçables sur site :**  
SVCDOCS

---

**571F9028** Une modification de configuration matérielle incorrecte a été détectée.

**Intervention de l'agent de service :**  
Réduisez le nombre de modules du processeur d'E-S. Déplacez toutes les unités d'un module vers un autre processeur d'E-S prenant en charge les modules ou arrêtez un module sur ce processeur d'E-S.

**Liste des unités remplaçables sur site :**  
SVCDOCS

---

**571F9029** Une modification de configuration matérielle incorrecte a été détectée.

**Intervention de l'agent de service :**  
Prenez contact avec votre support technique.

**Liste des unités remplaçables sur site :**

SVCDOS

---

**571F902F**    **Entrée supplémentaire pour le module dans l'historique d'activité produit**
**Intervention de l'agent de service :**

Cette entrée contient des informations supplémentaires sur le module pour les codes de référence 90xx, lorsque le module comprend plus de 10 membres. Utilisez l'entrée 90xx qui s'est produite en même temps que ce code de référence comme point de départ pour la résolution de cet incident.

---

**571F9030**    **Le module n'est plus protégé en raison de l'absence ou d'une défaillance de l'unité de disque.**
**Intervention de l'agent de service :**

Exécutez la procédure d'isolement IOPIP21. Pour consulter la procédure d'isolement IOPIP21, voir le manuel de maintenance de votre serveur hôte.

**Liste des unités remplaçables sur site :**

FI02112

SVCDOS

---

**571F9031**    **Protection du module temporairement désactivée**
**Intervention de l'agent de service :**

Aucune action n'est requise. La protection va être réinitialisée automatiquement.

---

**571F9032**    **Une unité de disque d'un module RAID est manquante ou défaillante**
**Intervention de l'agent de service :**

Le module est toujours protégé mais l'unité de disque doit être remplacée. Effectuez IOPIP21.

**Liste des unités remplaçables sur site :**

FI02112

SVCDOS

---

**571F9040**    **Protection du module temporairement désactivée**
**Intervention de l'agent de service :**

Aucune action n'est requise. La protection va être réinitialisée automatiquement.

---

**571F9041**    **Erreurs détectées et corrigées lors du contrôle de parité sur le module d'arrière-plan.**
**Intervention de l'agent de service :**

Prenez contact avec votre support technique pour signaler l'incident.

**Liste des unités remplaçables sur site :**

PTFSRCH

---

**571F9042**    **Une erreur de parité de module a été détectée et corrigée**
**Intervention de l'agent de service :**

Prenez contact avec votre support technique pour signaler l'incident.

**Liste des unités remplaçables sur site :**

NEXTLVL

---

**571F9050**    **Les données de cache requises sont introuvables sur une unité de disque.**
**Intervention de l'agent de service :**

Effectuez IOPIP30.

**Liste des unités remplaçables sur site :**

SVCDOS

---

**571F9051**    **Des données de cache existent pour une unité manquante ou défectueuse.**
**Intervention de l'agent de service :**

Si toutes les unités configurées sont manquantes, un code de référence 9054 peut apparaître dans l'historique d'activité produit. Si tel est le cas, exécutez l'action indiquée pour le code de référence 9054. Sinon, effectuez IOPIP27.

**Liste des unités remplaçables sur site :**

SVCDOS

---

**571F9052**    **Des données de cache existent pour l'unité modifiée.**
**Intervention de l'agent de service :**

Prenez contact avec votre support technique.

**Liste des unités remplaçables sur site :**

SVCDOS

---

**571F9053**    **Ressources processeur d'E-S non disponibles en raison d'incidents précédents**
**Intervention de l'agent de service :**

Prenez les mesures nécessaires en fonction des codes de référence affichés. Si vous ne parvenez pas à accéder à l'écran SST ou DST et à exécuter une IPL de type A ou B, exécutez une IPL de type D à partir d'un support amovible. Recherchez les autres codes de référence dans l'historique d'activité des produits et effectuez les actions correctives appropriées.

**Liste des unités remplaçables sur site :**

SVCDOS

---

**571F9054**    **Ressources processeur d'E-S non disponibles en raison d'incidents précédents**

**Intervention de l'agent de service :**

Mettez le système et procédez au retrait de toutes les unités de disque nouvelles ou de rechange. Exécutez une IPL du système sur l'écran DST. Si vous ne parvenez pas à exécuter une IPL de type A ou B, exécutez une IPL de type D à partir d'un support amovible. Recherchez les autres codes de référence dans l'historique d'activité des produits et effectuez les actions correctives appropriées.

**Liste des unités remplaçables sur site :**  
SVCDOCS

---

**571F9071**    **La liaison entre la carte d'entrée-sortie et le cache auxiliaire de la carte d'entrée-sortie est opérationnelle**

**Intervention de l'agent de service :**

Aucune action de maintenance requise.

---

**571F9072**    **La liaison entre la carte d'entrée-sortie et le cache auxiliaire de la carte d'entrée-sortie n'est pas opérationnelle**

**Intervention de l'agent de service :**

Aucune action de maintenance requise.

---

**571F9073**    **Un adaptateur d'E-S de cache auxiliaire incompatible ou non opérationnel est connecté.**

**Intervention de l'agent de service :**

Exécutez la procédure d'isolement IOPIP40. Pour consulter la procédure d'isolement IOPIP40, voir le manuel de maintenance de votre serveur hôte.

**Liste des unités remplaçables sur site :**  
SVCDOCS

---

**571F9081**    **Erreur sur l'unité**

**Liste des unités remplaçables sur site :**  
FI01105

STORIOA

---

**571F9082**    **Erreur sur l'unité**

**Intervention de l'agent de service :**

Effectuez IOPIP16.

**Liste des unités remplaçables sur site :**  
FI01105

STORIOA

FI01140

BACKPLN

FI01106

---

**571F9090**    **L'unité de disque a été modifiée après le dernier état connu.**

**Intervention de l'agent de service :**

Relancez l'IPL du système. Si des codes de référence sont renvoyés, utilisez le nouveau code de référence comme point d'entrée pour la résolution de l'incident. Si vous ne parvenez pas à résoudre l'incident, prenez contact avec votre support technique.

**Liste des unités remplaçables sur site :**  
SVCDOCS

---

**571F9091**    **Une modification de configuration matérielle incorrecte a été détectée.**

**Intervention de l'agent de service :**

Relancez l'IPL du système. Si des codes de référence sont renvoyés, utilisez le nouveau code de référence comme point d'entrée pour la résolution de l'incident. Si vous ne parvenez pas à résoudre l'incident, prenez contact avec votre support technique.

**Liste des unités remplaçables sur site :**  
SVCDOCS

---

**571F9092**    **L'initialisation de l'unité de disque est requise pour permettre son utilisation.**

**Intervention de l'agent de service :**

Effectuez IOPIP26.

**Liste des unités remplaçables sur site :**  
SVCDOCS

---

**571F9902**    **Message consigné dans l'historique du système, aucune action de maintenance requise**

---

**571FC000**    **Message consigné dans l'historique du système, aucune action de maintenance requise**

**Intervention de l'agent de service :**

Aucune action n'est requise. Ce code de référence est consigné à titre d'information uniquement.

---

**571FC402**    **Erreur dans le microcode sous licence**

**Intervention de l'agent de service :**

Prenez contact avec votre support technique pour obtenir de l'aide.

**Liste des unités remplaçables sur site :**  
PTFSRCH

---

**571FFF3D** L'adaptateur d'E-S a détecté une erreur réparable

Liste des unités remplaçables sur site :  
STORIOA

ANYBRDG

---

**571FFF6D** Erreur de bus réparable

Liste des unités remplaçables sur site :  
STORIOA

ANYBRDG

PTFSRCH

---

**573D3000** Une panne permanente s'est produite

Liste des unités remplaçables sur site :  
FI01101

ANYBRDG

---

**573D3006** Erreur liée au bus système

Liste des unités remplaçables sur site :  
FI01101

ANYBRDG

PTFSRCH

---

**573D3020** Erreur de configuration du bus SCSI

**Intervention de l'agent de service :**  
L'erreur s'est produite sur le bus SCSI 0. Pour corriger ou identifier une éventuelle erreur de l'utilisateur ou de configuration, effectuez IOPIP17.

Liste des unités remplaçables sur site :  
USER

FI01107

STORIOA

---

**573D3021** Erreur de configuration du bus SCSI

**Intervention de l'agent de service :**  
Une erreur s'est produite sur le bus SCSI 1. Pour corriger ou identifier une éventuelle erreur de l'utilisateur ou de configuration, effectuez IOPIP17.

Liste des unités remplaçables sur site :  
USER

FI01107

STORIOA

---



---

**573D3022** Erreur de configuration du bus SCSI

**Intervention de l'agent de service :**  
L'erreur s'est produite sur le bus SCSI 2. Pour corriger ou identifier une éventuelle erreur de l'utilisateur ou de configuration, effectuez IOPIP17.

Liste des unités remplaçables sur site :  
USER

FI01107

STORIOA

---

**573D3023** Erreur de configuration du bus SCSI

**Intervention de l'agent de service :**  
Une erreur s'est produite sur le bus SCSI 3. Pour corriger ou identifier une éventuelle erreur de l'utilisateur ou de configuration, effectuez IOPIP17.

Liste des unités remplaçables sur site :  
USER

FI01107

STORIOA

---

**573D3100** Une erreur d'interface s'est produite sur le bus SCSI 0.

**Intervention de l'agent de service :**  
Une erreur s'est produite sur le bus SCSI 0. Effectuez IOPIP13.

Liste des unités remplaçables sur site :  
FI01107

STORIOA

FI01140

BACKPLN

---

**573D3101** Une erreur d'interface s'est produite sur le bus SCSI 1.

**Intervention de l'agent de service :**  
Une erreur s'est produite sur le bus SCSI 1. Effectuez IOPIP13.

Liste des unités remplaçables sur site :  
FI01107

STORIOA

FI01140

BACKPLN

---

---

**573D3102** Une erreur d'interface s'est produite sur le bus SCSI 2.

**Intervention de l'agent de service :**

Une erreur s'est produite sur le bus SCSI 2. Effectuez IOPIP13.

**Liste des unités remplaçables sur site :**

FI01107

STORIOA

FI01140

BACKPLN

---

**573D3103** Une erreur d'interface s'est produite sur le bus SCSI 3.

**Intervention de l'agent de service :**

Une erreur s'est produite sur le bus SCSI 3. Effectuez IOPIP13.

**Liste des unités remplaçables sur site :**

FI01107

STORIOA

FI01140

BACKPLN

---

**573D3120** Bus non opérationnel

**Intervention de l'agent de service :**

L'ajout d'une unité sur le bus SCSI 0 de l'adaptateur d'E-S a rendu le bus non opérationnel. Retirez l'unité.

**Liste des unités remplaçables sur site :**

SVCDOS

---

**573D3121** Bus non opérationnel

**Intervention de l'agent de service :**

L'ajout d'une unité sur le bus SCSI 1 de l'adaptateur d'E-S a rendu le bus non opérationnel. Retirez l'unité.

**Liste des unités remplaçables sur site :**

SVCDOS

---

**573D3122** Bus non opérationnel

**Intervention de l'agent de service :**

L'ajout d'une unité sur le bus SCSI 2 de l'adaptateur d'E-S a rendu le bus non opérationnel. Retirez l'unité.

**Liste des unités remplaçables sur site :**

SVCDOS

---

---

**573D3123** Bus non opérationnel

**Intervention de l'agent de service :**

L'ajout d'une unité sur le bus SCSI 3 de l'adaptateur d'E-S a rendu le bus non opérationnel. Retirez l'unité.

**Liste des unités remplaçables sur site :**

SVCDOS

---

**573D3140** Le bus est opérationnel

**Intervention de l'agent de service :**

Ce code de référence et le code de référence 3120 qui l'a précédé ne nécessitent aucune action de maintenance, puisque le bus SCSI 0 est maintenant opérationnel.

---

**573D3141** Le bus est opérationnel

**Intervention de l'agent de service :**

Ce code de référence et le code de référence 3121 qui l'a précédé ne nécessitent aucune action de maintenance, puisque le bus SCSI 1 est maintenant opérationnel.

---

**573D3142** Le bus est opérationnel

**Intervention de l'agent de service :**

Ce code de référence et le code de référence 3122 qui l'a précédé ne nécessitent aucune action de maintenance, puisque le bus SCSI 2 est maintenant opérationnel.

---

**573D3143** Le bus est opérationnel

**Intervention de l'agent de service :**

Ce code de référence et le code de référence 3123 qui l'a précédé ne nécessitent aucune action de maintenance, puisque le bus SCSI 3 est maintenant opérationnel.

---

**573D3150** Erreur de configuration du bus SCSI

**Intervention de l'agent de service :**

Les câbles SCSI internes et externes sont connectés simultanément au bus SCSI 0. Corrigez la configuration du bus SCSI 0.

**Liste des unités remplaçables sur site :**

SVCDOS

---

**573D3151** Erreur de configuration du bus SCSI

**Intervention de l'agent de service :**

Les câbles SCSI internes et externes sont connectés simultanément au bus SCSI 1. Corrigez la configuration du bus SCSI 1.

**Liste des unités remplaçables sur site :**

SVCDOS

---



---

**573D3200** Une défaillance a été détectée sur une unité de bande, CD ou disque

Liste des unités remplaçables sur site :  
FI01105

STORIOA

MEDIA

---

**573D3202** Erreur de configuration du sous-système de stockage

**Intervention de l'agent de service :**

L'unité n'est pas prise en charge avec la configuration actuelle. Il est peut-être nécessaire d'ajouter un processeur d'E/S.

Liste des unités remplaçables sur site :  
SVCDOCS

---

**573D3400** Erreur sur l'unité

**Intervention de l'agent de service :**

Remarque : Si des unités externes sont connectées, vérifiez d'abord EXTSCSI et DEVTERM.

Liste des unités remplaçables sur site :  
FI02112

STORIOA

FI01106

FI01140

---

**573D3401** Incident sur le panneau arrière de l'unité

Liste des unités remplaçables sur site :  
DEVBPLN

---

**573D3501** Erreur dans le microcode sous licence

**Intervention de l'agent de service :**

Ce type d'unité n'est pas pris en charge ou le code de prise en charge n'a pas été chargé.

Liste des unités remplaçables sur site :  
FI01105

PTFSRCH

---

**573D3601** Message consigné dans l'historique du système, aucune action de maintenance requise

---



---

**573D8008** Une défaillance permanente du bloc de batteries de cache s'est produite

**Intervention de l'agent de service :**

**Remarque :** Dans certaines configurations, il est possible que ce code SRC ne représente pas une erreur nécessitant une procédure de maintenance. Selon la configuration du système, il est possible que la carte ait été endommagée ou que son cache ait été désactivé pour permettre la connexion d'une unité de stockage OEM émulant une unité source IPL. Si tel est le cas, cette erreur est consignée lors de chaque IPL de l'adaptateur et peut être ignorée.

Liste des unités remplaçables sur site :  
CACHBAT

STORIOA

---

**573D8009** Défaillance imminente du bloc de batteries de cache

Liste des unités remplaçables sur site :  
CACHBAT

---

**573D8100** Erreur dans le microcode sous licence

Liste des unités remplaçables sur site :  
PTFSRCH

STORIOA

---

**573D8130** L'adaptateur d'E-S (IOA) a détecté une erreur réparable sur le bus des unités

**Intervention de l'agent de service :**

Une erreur s'est produite sur le bus SCSI 0. Aucune action n'est requise. Ce code de référence est consigné à titre d'information uniquement.

---

**573D8131** L'adaptateur d'E-S (IOA) a détecté une erreur réparable sur le bus des unités

**Intervention de l'agent de service :**

Une erreur s'est produite sur le bus SCSI 1. Aucune action n'est requise. Ce code de référence est consigné à titre d'information uniquement.

---

**573D8132** L'adaptateur d'E-S (IOA) a détecté une erreur réparable sur le bus des unités

**Intervention de l'agent de service :**

Une erreur s'est produite sur le bus SCSI 2. Aucune action n'est requise. Ce code de référence est consigné à titre d'information uniquement.

---

---

**573D8133 L'adaptateur d'E-S (IOA) a détecté une erreur réparable sur le bus des unités**

**Intervention de l'agent de service :**

Une erreur s'est produite sur le bus SCSI 3. Aucune action n'est requise. Ce code de référence est consigné à titre d'information uniquement.

---

**573D8140 L'adaptateur d'E-S (IOA) a détecté une erreur réparable sur le bus des unités**

**Intervention de l'agent de service :**

Aucune action n'est requise. Ce code de référence est consigné à titre d'information uniquement.

---

**573D8141 L'unité IOA a détecté une erreur d'unité réparable**

**Intervention de l'agent de service :**

Aucune action n'est requise. Ce code de référence est consigné à titre d'information uniquement.

---

**573D8145 Une erreur réparable s'est produite**

**Liste des unités remplaçables sur site :**

STORIOA

---

**573D8146 L'unité de disque a détecté une erreur réparable**

**Liste des unités remplaçables sur site :**

FI01105

---

**573D8150 Une panne permanente s'est produite**

**Intervention de l'agent de service :**

**Remarque :** Dans certaines configurations, il est possible que ce code SRC ne représente pas une erreur nécessitant une procédure de maintenance. Selon la configuration du système, il est possible que la carte ait été endommagée ou que son cache ait été désactivé pour permettre la connexion d'une unité de stockage OEM émulant une unité source IPL. Si tel est le cas, cette erreur est consignée lors de chaque IPL de l'adaptateur et peut être ignorée.

**Liste des unités remplaçables sur site :**

STORIOA

ANYBRDG

---

**573D8151 Erreur dans le microcode sous licence**

**Liste des unités remplaçables sur site :**

PTFSRCH

STORIOA

---

**573D8155 Une panne permanente s'est produite**

**Liste des unités remplaçables sur site :**

PTFSRCH

STORIOA

---

**573D8156 Une panne permanente s'est produite**

**Liste des unités remplaçables sur site :**

PTFSRCH

STORIOA

---

**573D8157 Erreur sur l'adaptateur d'E-S**

**Intervention de l'agent de service :**

Affichez l'entrée du journal de maintenance correspondant à ce code SRC. Si la liste des unités défectueuses indique l'adaptateur d'E-S, remplacez celui-ci. Si la liste des unités défectueuses indique SVCDOCS, NE REMPLACEZ PAS l'adaptateur d'E-S. Il s'agit d'une erreur réparable. Appliquez la procédure suivante au processeur d'entrée-sortie auquel l'adaptateur d'E-S est connecté :

1. Si le processeur d'entrée-sortie n'est pas opérationnel et que des unités de disque sont connectées, procédez à un nouvel IPL du processeur d'E-S via l'outil Hardware Service Manager. La mise en fonction d'autres ressources connectées au processeur d'E-S peut être nécessaire.
2. Si des unités de disque sont connectées, exécutez la commande "VRYCFG RESET(\*YES)" pour réinitialiser le processeur d'E-S et mettre en fonction les ressources connectées.

**Liste des unités remplaçables sur site :**

SVCDOCS

---

**573D8300 Erreur de l'adaptateur d'E-S (IOA) ou du bus PCI**

**Liste des unités remplaçables sur site :**

STORIOA

ANYBRDG

PTFSRCH

---

**573D8301 Condition incorrecte dans le microcode sous licence**

**Liste des unités remplaçables sur site :**

PTFSRCH

STORIOA

---

**573D8302** Microcode sous licence manquant**Intervention de l'agent de service :**

Assurez-vous que le code nécessaire pour prendre en charge l'adaptateur d'E-S est chargé.

**Liste des unités remplaçables sur site :**

SVCDOS

STORIOA

---

**573D8400** Erreur dans le microcode sous licence**Liste des unités remplaçables sur site :**

PTFSRCH

---

**573D8404** Message consigné dans l'historique du système, aucune action de maintenance requise

---

**573D9000** Erreur sur l'unité**Liste des unités remplaçables sur site :**

FI01105

STORIOA

---

**573D9001** Erreur de configuration de l'unité**Intervention de l'agent de service :**

Effectuez IOPIP33.

**Liste des unités remplaçables sur site :**

SVCDOS

---

**573D9002** Erreur sur l'unité**Intervention de l'agent de service :**

Effectuez IOPIP16.

**Liste des unités remplaçables sur site :**

FI01105

STORIOA

FI01140

BACKPLN

FI01106

---

**573D9008** La carte d'entrée-sortie ne prend pas en charge les fonctions prévues pour les unités**Intervention de l'agent de service :**

Effectuez IOPIP25.

**Liste des unités remplaçables sur site :**

SVCDOS

---



---

**573D9009** Faites appel au support technique pour obtenir de l'aide**Liste des unités remplaçables sur site :**

SVCDOS

---

**573D9010** Les données de cache associées aux unités connectées sont introuvables - Effectuez IOPIP31.**Liste des unités remplaçables sur site :**

SVCDOS

---

**573D9011** Les données de cache appartiennent à des unités autres que les unités connectées**Intervention de l'agent de service :**

Effectuez IOPIP32.

**Liste des unités remplaçables sur site :**

SVCDOS

---

**573D9020** Module non fonctionnel en raison de l'absence de configuration matérielle.**Intervention de l'agent de service :**

Effectuez IOPIP20.

**Liste des unités remplaçables sur site :**

SVCDOS

---

**573D9021** Module non fonctionnel en raison de l'absence de configuration matérielle.**Intervention de l'agent de service :**

Effectuez IOPIP20.

**Liste des unités remplaçables sur site :**

SVCDOS

---

**573D9022** Module non fonctionnel en raison de l'absence de configuration matérielle.**Intervention de l'agent de service :**

Effectuez IOPIP22.

**Liste des unités remplaçables sur site :**

SVCDOS

---

**573D9023** Module non fonctionnel en raison de l'absence de configuration matérielle.**Intervention de l'agent de service :**

Effectuez IOPIP22.

**Liste des unités remplaçables sur site :**

SVCDOS

---

---

**573D9024**    **Module non fonctionnel en raison de l'absence de configuration matérielle.**

**Intervention de l'agent de service :**  
Effectuez IOPIP22.

**Liste des unités remplaçables sur site :**  
SVCDOCS

---

**573D9025**    **L'unité de disque n'est pas prise en charge sur son emplacement physique.**

**Intervention de l'agent de service :**  
Effectuez IOPIP21.

**Liste des unités remplaçables sur site :**  
SVCDOCS

---

**573D9026**    **Module non fonctionnel en raison de l'absence de configuration matérielle.**

**Intervention de l'agent de service :**  
Effectuez IOPIP22.

**Liste des unités remplaçables sur site :**  
SVCDOCS

---

**573D9027**    **Module non fonctionnel en raison de l'absence de configuration matérielle.**

**Intervention de l'agent de service :**  
Effectuez IOPIP34.

**Liste des unités remplaçables sur site :**  
SVCDOCS

---

**573D9028**    **Une modification de configuration matérielle incorrecte a été détectée.**

**Intervention de l'agent de service :**  
Réduisez le nombre de modules du processeur d'E-S. Déplacez toutes les unités d'un module vers un autre processeur d'E-S prenant en charge les modules ou arrêtez un module sur ce processeur d'E-S.

**Liste des unités remplaçables sur site :**  
SVCDOCS

---

**573D9029**    **Une modification de configuration matérielle incorrecte a été détectée.**

**Intervention de l'agent de service :**  
Prenez contact avec votre support technique.

**Liste des unités remplaçables sur site :**  
SVCDOCS

---

**573D902F**    **Entrée supplémentaire pour le module dans l'historique d'activité produit**

**Intervention de l'agent de service :**  
Cette entrée contient des informations supplémentaires sur le module pour les codes de référence 90xx, lorsque

le module comprend plus de 10 membres. Utilisez l'entrée 90xx qui s'est produite en même temps que ce code de référence comme point de départ pour la résolution de cet incident.

---

**573D9030**    **Le module n'est plus protégé en raison de l'absence ou d'une défaillance de l'unité de disque.**

**Intervention de l'agent de service :**  
Exécutez la procédure d'isolement IOPIP21. Pour consulter la procédure d'isolement IOPIP21, voir le manuel de maintenance de votre serveur hôte.

**Liste des unités remplaçables sur site :**  
FI02112

---

SVCDOCS

---

**573D9031**    **Protection du module temporairement désactivée**

**Intervention de l'agent de service :**  
Aucune action n'est requise. La protection va être réinitialisée automatiquement.

---

**573D9032**    **Une unité de disque d'un module RAID est manquante ou défaillante**

**Intervention de l'agent de service :**  
Le module est toujours protégé mais l'unité de disque doit être remplacée. Effectuez IOPIP21.

**Liste des unités remplaçables sur site :**  
FI02112

---

SVCDOCS

---

**573D9040**    **Protection du module temporairement désactivée**

**Intervention de l'agent de service :**  
Aucune action n'est requise. La protection va être réinitialisée automatiquement.

---

**573D9041**    **Erreurs détectées et corrigées lors du contrôle de parité sur le module d'arrière-plan.**

**Intervention de l'agent de service :**  
Prenez contact avec votre support technique pour signaler l'incident.

**Liste des unités remplaçables sur site :**  
PTFSRCH

---

**573D9042**    **Une erreur de parité de module a été détectée et corrigée**

**Intervention de l'agent de service :**  
Prenez contact avec votre support technique pour signaler l'incident.

Liste des unités remplaçables sur site :  
NEXTLVL

---

573D9050 Les données de cache requises sont introuvables sur une unité de disque.

**Intervention de l'agent de service :**  
Effectuez IOPIP30.

Liste des unités remplaçables sur site :  
SVCDOCS

---

573D9051 Des données de cache existent pour une unité manquante ou défectueuse.

**Intervention de l'agent de service :**  
Si toutes les unités configurées sont manquantes, un code de référence 9054 peut apparaître dans l'historique d'activité produit. Si tel est le cas, exécutez l'action indiquée pour le code de référence 9054. Sinon, effectuez IOPIP27.

Liste des unités remplaçables sur site :  
SVCDOCS

---

573D9052 Des données de cache existent pour l'unité modifiée.

**Intervention de l'agent de service :**  
Prenez contact avec votre support technique.

Liste des unités remplaçables sur site :  
SVCDOCS

---

573D9053 Ressources processeur d'E-S non disponibles en raison d'incidents précédents

**Intervention de l'agent de service :**  
Prenez les mesures nécessaires en fonction des codes de référence affichés. Si vous ne parvenez pas à accéder à l'écran SST ou DST et à exécuter une IPL de type A ou B, exécutez une IPL de type D à partir d'un support amovible. Recherchez les autres codes de référence dans l'historique d'activité des produits et effectuez les actions correctives appropriées.

Liste des unités remplaçables sur site :  
SVCDOCS

---

573D9054 Ressources processeur d'E-S non disponibles en raison d'incidents précédents

**Intervention de l'agent de service :**  
Mettez le système et procédez au retrait de toutes les unités de disque nouvelles ou de rechange. Exécutez une IPL du système sur l'écran DST. Si vous ne parvenez pas à exécuter une IPL de type A ou B, exécutez une IPL de type D à partir d'un support amovible. Recherchez les autres codes de référence

dans l'historique d'activité des produits et effectuez les actions correctives appropriées.

Liste des unités remplaçables sur site :  
SVCDOCS

---

573D9071 La liaison entre la carte d'entrée-sortie et le cache auxiliaire de la carte d'entrée-sortie est opérationnelle

**Intervention de l'agent de service :**  
Aucune action de maintenance requise.

---

573D9072 La liaison entre la carte d'entrée-sortie et le cache auxiliaire de la carte d'entrée-sortie n'est pas opérationnelle

**Intervention de l'agent de service :**  
Aucune action de maintenance requise.

---

573D9073 Un adaptateur d'E-S de cache auxiliaire incompatible ou non opérationnel est connecté.

**Intervention de l'agent de service :**  
Exécutez la procédure d'isolement IOPIP40. Pour consulter la procédure d'isolement IOPIP40, voir le manuel de maintenance de votre serveur hôte.

Liste des unités remplaçables sur site :  
SVCDOCS

---

573D9081 Erreur sur l'unité

Liste des unités remplaçables sur site :  
FI01105

STORIOA

---

573D9082 Erreur sur l'unité

**Intervention de l'agent de service :**  
Effectuez IOPIP16.

Liste des unités remplaçables sur site :  
FI01105

STORIOA

FI01140

BACKPLN

FI01106

---

573D9090 L'unité de disque a été modifiée après le dernier état connu.

**Intervention de l'agent de service :**  
Relancez l'IPL du système. Si des codes de référence sont renvoyés, utilisez le nouveau code de référence

comme point d'entrée pour la résolution de l'incident. Si vous ne parvenez pas à résoudre l'incident, prenez contact avec votre support technique.

**Liste des unités remplaçables sur site :**  
SVCDOCS

**573D9091 Une modification de configuration matérielle incorrecte a été détectée.**

**Intervention de l'agent de service :**  
Relancez l'IPL du système. Si des codes de référence sont renvoyés, utilisez le nouveau code de référence comme point d'entrée pour la résolution de l'incident. Si vous ne parvenez pas à résoudre l'incident, prenez contact avec votre support technique.

**Liste des unités remplaçables sur site :**  
SVCDOCS

**573D9092 L'initialisation de l'unité de disque est requise pour permettre son utilisation.**

**Intervention de l'agent de service :**  
Effectuez IOPIP26.

**Liste des unités remplaçables sur site :**  
SVCDOCS

**573D9902 Message consigné dans l'historique du système, aucune action de maintenance requise**

**573DC000 Message consigné dans l'historique du système, aucune action de maintenance requise**

**Intervention de l'agent de service :**  
Aucune action n'est requise. Ce code de référence est consigné à titre d'information uniquement.

**573DC402 Erreur dans le microcode sous licence**

**Intervention de l'agent de service :**  
Prenez contact avec votre support technique pour obtenir de l'aide.

**Liste des unités remplaçables sur site :**  
PTFSRCH

**573DFF3D L'adaptateur d'E-S a détecté une erreur remédiable**

**Liste des unités remplaçables sur site :**  
STORIOA

ANYBRDG

**573DFF6D Erreur de bus remédiable**

**Liste des unités remplaçables sur site :**  
STORIOA

ANYBRDG

PTFSRCH

**573E3000 Une panne permanente s'est produite**

**Liste des unités remplaçables sur site :**  
FI01101

ANYBRDG

**573E3006 Erreur liée au bus système**

**Liste des unités remplaçables sur site :**  
FI01101

ANYBRDG

PTFSRCH

**573E3020 Erreur de configuration du bus SCSI**

**Intervention de l'agent de service :**  
L'erreur s'est produite sur le bus SCSI 0. Pour corriger ou identifier une éventuelle erreur de l'utilisateur ou de configuration, effectuez IOPIP17.

**Liste des unités remplaçables sur site :**  
USER

FI01107

STORIOA

**573E3021 Erreur de configuration du bus SCSI**

**Intervention de l'agent de service :**  
Une erreur s'est produite sur le bus SCSI 1. Pour corriger ou identifier une éventuelle erreur de l'utilisateur ou de configuration, effectuez IOPIP17.

**Liste des unités remplaçables sur site :**  
USER

FI01107

STORIOA

**573E3022 Erreur de configuration du bus SCSI**

**Intervention de l'agent de service :**  
L'erreur s'est produite sur le bus SCSI 2. Pour corriger ou identifier une éventuelle erreur de l'utilisateur ou de configuration, effectuez IOPIP17.

**Liste des unités remplaçables sur site :**

USER

FI01107

STORIOA

---

**573E3023 Erreur de configuration du bus SCSI****Intervention de l'agent de service :**

Une erreur s'est produite sur le bus SCSI 3. Pour corriger ou identifier une éventuelle erreur de l'utilisateur ou de configuration, effectuez IOPIP17.

**Liste des unités remplaçables sur site :**

USER

FI01107

STORIOA

---

**573E3100 Une erreur d'interface s'est produite sur le bus SCSI 0.****Intervention de l'agent de service :**

Une erreur s'est produite sur le bus SCSI 0. Effectuez IOPIP13.

**Liste des unités remplaçables sur site :**

FI01107

STORIOA

FI01140

BACKPLN

---

**573E3101 Une erreur d'interface s'est produite sur le bus SCSI 1.****Intervention de l'agent de service :**

Une erreur s'est produite sur le bus SCSI 1. Effectuez IOPIP13.

**Liste des unités remplaçables sur site :**

FI01107

STORIOA

FI01140

BACKPLN

---

**573E3102 Une erreur d'interface s'est produite sur le bus SCSI 2.****Intervention de l'agent de service :**

Une erreur s'est produite sur le bus SCSI 2. Effectuez IOPIP13.

**Liste des unités remplaçables sur site :**

FI01107

STORIOA

FI01140

BACKPLN

---

**573E3103 Une erreur d'interface s'est produite sur le bus SCSI 3.****Intervention de l'agent de service :**

Une erreur s'est produite sur le bus SCSI 3. Effectuez IOPIP13.

**Liste des unités remplaçables sur site :**

FI01107

STORIOA

FI01140

BACKPLN

---

**573E3120 Bus non opérationnel****Intervention de l'agent de service :**

L'ajout d'une unité sur le bus SCSI 0 de l'adaptateur d'E-S a rendu le bus non opérationnel. Retirez l'unité.

**Liste des unités remplaçables sur site :**

SVCDOCS

---

**573E3121 Bus non opérationnel****Intervention de l'agent de service :**

L'ajout d'une unité sur le bus SCSI 1 de l'adaptateur d'E-S a rendu le bus non opérationnel. Retirez l'unité.

**Liste des unités remplaçables sur site :**

SVCDOCS

---

**573E3122 Bus non opérationnel****Intervention de l'agent de service :**

L'ajout d'une unité sur le bus SCSI 2 de l'adaptateur d'E-S a rendu le bus non opérationnel. Retirez l'unité.

**Liste des unités remplaçables sur site :**

SVCDOCS

---

**573E3123 Bus non opérationnel****Intervention de l'agent de service :**

L'ajout d'une unité sur le bus SCSI 3 de l'adaptateur d'E-S a rendu le bus non opérationnel. Retirez l'unité.

**Liste des unités remplaçables sur site :**

SVCDOCS

---

**573E3140 Le bus est opérationnel****Intervention de l'agent de service :**

Ce code de référence et le code de référence 3120 qui l'a précédé ne nécessitent aucune action de maintenance, puisque le bus SCSI 0 est maintenant opérationnel.

---

**573E3141 Le bus est opérationnel****Intervention de l'agent de service :**

Ce code de référence et le code de référence 3121 qui l'a précédé ne nécessitent aucune action de maintenance, puisque le bus SCSI 1 est maintenant opérationnel.

---

**573E3142 Le bus est opérationnel****Intervention de l'agent de service :**

Ce code de référence et le code de référence 3122 qui l'a précédé ne nécessitent aucune action de maintenance, puisque le bus SCSI 2 est maintenant opérationnel.

---

**573E3143 Le bus est opérationnel****Intervention de l'agent de service :**

Ce code de référence et le code de référence 3123 qui l'a précédé ne nécessitent aucune action de maintenance, puisque le bus SCSI 3 est maintenant opérationnel.

---

**573E3150 Erreur de configuration du bus SCSI****Intervention de l'agent de service :**

Les câbles SCSI internes et externes sont connectés simultanément au bus SCSI 0. Corrigez la configuration du bus SCSI 0.

**Liste des unités remplaçables sur site :**

SVCDOCS

---

**573E3151 Erreur de configuration du bus SCSI****Intervention de l'agent de service :**

Les câbles SCSI internes et externes sont connectés simultanément au bus SCSI 1. Corrigez la configuration du bus SCSI 1.

**Liste des unités remplaçables sur site :**

SVCDOCS

---

**573E3200 Une défaillance a été détectée sur une unité de bande, CD ou disque****Liste des unités remplaçables sur site :**

FI01105

STORIOA

MEDIA

---

**573E3202 Erreur de configuration du sous-système de stockage****Intervention de l'agent de service :**

L'unité n'est pas prise en charge avec la configuration actuelle. Il est peut-être nécessaire d'ajouter un processeur d'E/S.

**Liste des unités remplaçables sur site :**

SVCDOCS

---

**573E3400 Erreur sur l'unité****Intervention de l'agent de service :**

Remarque : Si des unités externes sont connectées, vérifiez d'abord EXTSCSI et DEVTERM.

**Liste des unités remplaçables sur site :**

FI02112

STORIOA

FI01106

FI01140

---

**573E3401 Incident sur le panneau arrière de l'unité****Liste des unités remplaçables sur site :**

DEVBPLN

---

**573E3501 Erreur dans le microcode sous licence****Intervention de l'agent de service :**

Ce type d'unité n'est pas pris en charge ou le code de prise en charge n'a pas été chargé.

**Liste des unités remplaçables sur site :**

FI01105

PTFSRCH

---

**573E3601 Message consigné dans l'historique du système, aucune action de maintenance requise**

---

**573E8008 Une défaillance permanente du bloc de batteries de cache s'est produite****Intervention de l'agent de service :**

**Remarque :** Dans certaines configurations, il est possible que ce code SRC ne représente pas une erreur nécessitant une procédure de maintenance. Selon la configuration du système, il est possible que la carte ait été endommagée ou que son cache ait été désactivé pour permettre la connexion d'une unité de stockage OEM émulant une unité source IPL. Si tel est le cas, cette erreur est consignée lors de chaque IPL de l'adaptateur et peut être ignorée.



Liste des unités remplaçables sur site :  
CACHBAT

STORIOA

---

573E8009    **Défaillance imminente du bloc de batteries de cache**

Liste des unités remplaçables sur site :  
CACHBAT

---

573E8100    **Erreur dans le microcode sous licence**

Liste des unités remplaçables sur site :  
PTFSRCH

STORIOA

---

573E8130    **L'adaptateur d'E-S (IOA) a détecté une erreur réparable sur le bus des unités**

**Intervention de l'agent de service :**

Une erreur s'est produite sur le bus SCSI 0. Aucune action n'est requise. Ce code de référence est consigné à titre d'information uniquement.

---

573E8131    **L'adaptateur d'E-S (IOA) a détecté une erreur réparable sur le bus des unités**

**Intervention de l'agent de service :**

Une erreur s'est produite sur le bus SCSI 1. Aucune action n'est requise. Ce code de référence est consigné à titre d'information uniquement.

---

573E8132    **L'adaptateur d'E-S (IOA) a détecté une erreur réparable sur le bus des unités**

**Intervention de l'agent de service :**

Une erreur s'est produite sur le bus SCSI 2. Aucune action n'est requise. Ce code de référence est consigné à titre d'information uniquement.

---

573E8133    **L'adaptateur d'E-S (IOA) a détecté une erreur réparable sur le bus des unités**

**Intervention de l'agent de service :**

Une erreur s'est produite sur le bus SCSI 3. Aucune action n'est requise. Ce code de référence est consigné à titre d'information uniquement.

---

573E8140    **L'adaptateur d'E-S (IOA) a détecté une erreur réparable sur le bus des unités**

**Intervention de l'agent de service :**

Aucune action n'est requise. Ce code de référence est consigné à titre d'information uniquement.

---

573E8141    **L'unité IOA a détecté une erreur d'unité réparable**

**Intervention de l'agent de service :**

Aucune action n'est requise. Ce code de référence est consigné à titre d'information uniquement.

---

573E8145    **Une erreur réparable s'est produite**

Liste des unités remplaçables sur site :  
STORIOA

---

573E8146    **L'unité de disque a détecté une erreur réparable**

Liste des unités remplaçables sur site :  
FI01105

---

573E8150    **Une panne permanente s'est produite**

**Intervention de l'agent de service :**

**Remarque :** Dans certaines configurations, il est possible que ce code SRC ne représente pas une erreur nécessitant une procédure de maintenance. Selon la configuration du système, il est possible que la carte ait été endommagée ou que son cache ait été désactivé pour permettre la connexion d'une unité de stockage OEM émulant une unité source IPL. Si tel est le cas, cette erreur est consignée lors de chaque IPL de l'adaptateur et peut être ignorée.

Liste des unités remplaçables sur site :  
STORIOA

ANYBRDG

---

573E8151    **Erreur dans le microcode sous licence**

Liste des unités remplaçables sur site :  
PTFSRCH

STORIOA

---

573E8155    **Une panne permanente s'est produite**

Liste des unités remplaçables sur site :  
PTFSRCH

STORIOA

---

573E8156    **Une panne permanente s'est produite**

Liste des unités remplaçables sur site :  
PTFSRCH

STORIOA

---

**573E8157 Erreur sur l'adaptateur d'E-S****Intervention de l'agent de service :**

Affichez l'entrée du journal de maintenance correspondant à ce code SRC. Si la liste des unités défectueuses indique l'adaptateur d'E-S, remplacez celui-ci. Si la liste des unités défectueuses indique SVCDOCS, NE REMPLACEZ PAS l'adaptateur d'E-S. Il s'agit d'une erreur remédiable. Appliquez la procédure suivante au processeur d'entrée-sortie auquel l'adaptateur d'E-S est connecté :

1. Si le processeur d'entrée-sortie n'est pas opérationnel et que des unités de disque sont connectées, procédez à un nouvel IPL du processeur d'E-S via l'outil Hardware Service Manager. La mise en fonction d'autres ressources connectées au processeur d'E-S peut être nécessaire.
2. Si des unités de disque sont connectées, exécutez la commande "VRYCFG RESET(\*YES)" pour réinitialiser le processeur d'E-S et mettre en fonction les ressources connectées.

**Liste des unités remplaçables sur site :**  
SVCDOCS

---

**573E8300 Erreur de l'adaptateur d'E-S (IOA) ou du bus PCI**

**Liste des unités remplaçables sur site :**  
STORIOA

ANYBRDG

PTFSRCH

---

**573E8301 Condition incorrecte dans le microcode sous licence**

**Liste des unités remplaçables sur site :**  
PTFSRCH

STORIOA

---

**573E8302 Microcode sous licence manquant****Intervention de l'agent de service :**

Assurez-vous que le code nécessaire pour prendre en charge l'adaptateur d'E-S est chargé.

**Liste des unités remplaçables sur site :**  
SVCDOCS

STORIOA

---

**573E8400 Erreur dans le microcode sous licence**

**Liste des unités remplaçables sur site :**  
PTFSRCH

---

**573E8404 Message consigné dans l'historique du système, aucune action de maintenance requise**

---

**573E9000 Erreur sur l'unité**

**Liste des unités remplaçables sur site :**  
FI01105

STORIOA

---

**573E9001 Erreur de configuration de l'unité****Intervention de l'agent de service :**

Effectuez IOPIP33.

**Liste des unités remplaçables sur site :**  
SVCDOCS

---

**573E9002 Erreur sur l'unité****Intervention de l'agent de service :**

Effectuez IOPIP16.

**Liste des unités remplaçables sur site :**  
FI01105

STORIOA

FI01140

BACKPLN

FI01106

---

**573E9008 La carte d'entrée-sortie ne prend pas en charge les fonctions prévues pour les unités****Intervention de l'agent de service :**

Effectuez IOPIP25.

**Liste des unités remplaçables sur site :**  
SVCDOCS

---

**573E9009 Faites appel au support technique pour obtenir de l'aide**

**Liste des unités remplaçables sur site :**  
SVCDOCS

---

**573E9010 Les données de cache associées aux unités connectées sont introuvables - Effectuez IOPIP31.**

**Liste des unités remplaçables sur site :**  
SVCDOCS

---

**573E9011** Les données de cache appartiennent à des unités autres que les unités connectées

**Intervention de l'agent de service :**  
Effectuez IOPIP32.

**Liste des unités remplaçables sur site :**  
SVCDOCS

---

**573E9020** Module non fonctionnel en raison de l'absence de configuration matérielle.

**Intervention de l'agent de service :**  
Effectuez IOPIP20.

**Liste des unités remplaçables sur site :**  
SVCDOCS

---

**573E9021** Module non fonctionnel en raison de l'absence de configuration matérielle.

**Intervention de l'agent de service :**  
Effectuez IOPIP20.

**Liste des unités remplaçables sur site :**  
SVCDOCS

---

**573E9022** Module non fonctionnel en raison de l'absence de configuration matérielle.

**Intervention de l'agent de service :**  
Effectuez IOPIP22.

**Liste des unités remplaçables sur site :**  
SVCDOCS

---

**573E9023** Module non fonctionnel en raison de l'absence de configuration matérielle.

**Intervention de l'agent de service :**  
Effectuez IOPIP22.

**Liste des unités remplaçables sur site :**  
SVCDOCS

---

**573E9024** Module non fonctionnel en raison de l'absence de configuration matérielle.

**Intervention de l'agent de service :**  
Effectuez IOPIP22.

**Liste des unités remplaçables sur site :**  
SVCDOCS

---

**573E9025** L'unité de disque n'est pas prise en charge sur son emplacement physique.

**Intervention de l'agent de service :**  
Effectuez IOPIP21.

**Liste des unités remplaçables sur site :**  
SVCDOCS

---



---

**573E9026** Module non fonctionnel en raison de l'absence de configuration matérielle.

**Intervention de l'agent de service :**  
Effectuez IOPIP22.

**Liste des unités remplaçables sur site :**  
SVCDOCS

---

**573E9027** Module non fonctionnel en raison de l'absence de configuration matérielle.

**Intervention de l'agent de service :**  
Effectuez IOPIP34.

**Liste des unités remplaçables sur site :**  
SVCDOCS

---

**573E9028** Une modification de configuration matérielle incorrecte a été détectée.

**Intervention de l'agent de service :**  
Réduisez le nombre de modules du processeur d'E-S. Déplacez toutes les unités d'un module vers un autre processeur d'E-S prenant en charge les modules ou arrêtez un module sur ce processeur d'E-S.

**Liste des unités remplaçables sur site :**  
SVCDOCS

---

**573E9029** Une modification de configuration matérielle incorrecte a été détectée.

**Intervention de l'agent de service :**  
Prenez contact avec votre support technique.

**Liste des unités remplaçables sur site :**  
SVCDOCS

---

**573E902F** Entrée supplémentaire pour le module dans l'historique d'activité produit

**Intervention de l'agent de service :**  
Cette entrée contient des informations supplémentaires sur le module pour les codes de référence 90xx, lorsque le module comprend plus de 10 membres. Utilisez l'entrée 90xx qui s'est produite en même temps que ce code de référence comme point de départ pour la résolution de cet incident.

---

**573E9030** Le module n'est plus protégé en raison de l'absence ou d'une défaillance de l'unité de disque.

**Intervention de l'agent de service :**  
Exécutez la procédure d'isolement IOPIP21. Pour consulter la procédure d'isolement IOPIP21, voir le manuel de maintenance de votre serveur hôte.

**Liste des unités remplaçables sur site :**  
FI02112

SVCDOCS

---

---

**573E9031**    **Protection du module temporairement désactivée**

**Intervention de l'agent de service :**

Aucune action n'est requise. La protection va être réinitialisée automatiquement.

---

**573E9032**    **Une unité de disque d'un module RAID est manquante ou défectueuse**

**Intervention de l'agent de service :**

Le module est toujours protégé mais l'unité de disque doit être remplacée. Effectuez IOPIP21.

**Liste des unités remplaçables sur site :**

FI02112

SVCDOS

---

**573E9040**    **Protection du module temporairement désactivée**

**Intervention de l'agent de service :**

Aucune action n'est requise. La protection va être réinitialisée automatiquement.

---

**573E9041**    **Erreurs détectées et corrigées lors du contrôle de parité sur le tableau d'arrière-plan.**

**Intervention de l'agent de service :**

Prenez contact avec votre support technique pour signaler l'incident.

**Liste des unités remplaçables sur site :**

PTFSRCH

---

**573E9042**    **Une erreur de parité de module a été détectée et corrigée**

**Intervention de l'agent de service :**

Prenez contact avec votre support technique pour signaler l'incident.

**Liste des unités remplaçables sur site :**

NEXTLVL

---

**573E9050**    **Les données de cache requises sont introuvables sur une unité de disque.**

**Intervention de l'agent de service :**

Effectuez IOPIP30.

**Liste des unités remplaçables sur site :**

SVCDOS

---

**573E9051**    **Des données de cache existent pour une unité manquante ou défectueuse.**

**Intervention de l'agent de service :**

Si toutes les unités configurées sont manquantes, un code de référence 9054 peut apparaître dans l'historique

d'activité produit. Si tel est le cas, exécutez l'action indiquée pour le code de référence 9054. Sinon, effectuez IOPIP27.

**Liste des unités remplaçables sur site :**

SVCDOS

---

**573E9052**    **Des données de cache existent pour l'unité modifiée.**

**Intervention de l'agent de service :**

Prenez contact avec votre support technique.

**Liste des unités remplaçables sur site :**

SVCDOS

---

**573E9053**    **Ressources processeur d'E-S non disponibles en raison d'incidents précédents**

**Intervention de l'agent de service :**

Prenez les mesures nécessaires en fonction des codes de référence affichés. Si vous ne parvenez pas à accéder à l'écran SST ou DST et à exécuter une IPL de type A ou B, exécutez une IPL de type D à partir d'un support amovible. Recherchez les autres codes de référence dans l'historique d'activité des produits et effectuez les actions correctives appropriées.

**Liste des unités remplaçables sur site :**

SVCDOS

---

**573E9054**    **Ressources processeur d'E-S non disponibles en raison d'incidents précédents**

**Intervention de l'agent de service :**

Mettez le système et procédez au retrait de toutes les unités de disque nouvelles ou de rechange. Exécutez une IPL du système sur l'écran DST. Si vous ne parvenez pas à exécuter une IPL de type A ou B, exécutez une IPL de type D à partir d'un support amovible. Recherchez les autres codes de référence dans l'historique d'activité des produits et effectuez les actions correctives appropriées.

**Liste des unités remplaçables sur site :**

SVCDOS

---

**573E9071**    **La liaison entre la carte d'entrée-sortie et le cache auxiliaire de la carte d'entrée-sortie est opérationnelle**

**Intervention de l'agent de service :**

Aucune action de maintenance requise.

---

**573E9072**    **La liaison entre la carte d'entrée-sortie et le cache auxiliaire de la carte d'entrée-sortie n'est pas opérationnelle**

**Intervention de l'agent de service :**

Aucune action de maintenance requise.

---

**573E9073** Un adaptateur d'E-S de cache auxiliaire incompatible ou non opérationnel est connecté.

**Intervention de l'agent de service :**

Exécutez la procédure d'isolement IOPIP40. Pour consulter la procédure d'isolement IOPIP40, voir le manuel de maintenance de votre serveur hôte.

**Liste des unités remplaçables sur site :**  
SVCDOS

---

**573E9081** Erreur sur l'unité

**Liste des unités remplaçables sur site :**  
FI01105

STORIOA

---

**573E9082** Erreur sur l'unité

**Intervention de l'agent de service :**  
Effectuez IOPIP16.

**Liste des unités remplaçables sur site :**  
FI01105

STORIOA

FI01140

BACKPLN

FI01106

---

**573E9090** L'unité de disque a été modifiée après le dernier état connu.

**Intervention de l'agent de service :**

Relancez l'IPL du système. Si des codes de référence sont renvoyés, utilisez le nouveau code de référence comme point d'entrée pour la résolution de l'incident. Si vous ne parvenez pas à résoudre l'incident, prenez contact avec votre support technique.

**Liste des unités remplaçables sur site :**  
SVCDOS

---

**573E9091** Une modification de configuration matérielle incorrecte a été détectée.

**Intervention de l'agent de service :**

Relancez l'IPL du système. Si des codes de référence sont renvoyés, utilisez le nouveau code de référence comme point d'entrée pour la résolution de l'incident. Si vous ne parvenez pas à résoudre l'incident, prenez contact avec votre support technique.

**Liste des unités remplaçables sur site :**  
SVCDOS

---



---

**573E9092** L'initialisation de l'unité de disque est requise pour permettre son utilisation.

**Intervention de l'agent de service :**

Effectuez IOPIP26.

**Liste des unités remplaçables sur site :**  
SVCDOS

---

**573E9902** Message consigné dans l'historique du système, aucune action de maintenance requise

**573EC000** Message consigné dans l'historique du système, aucune action de maintenance requise

**Intervention de l'agent de service :**

Aucune action n'est requise. Ce code de référence est consigné à titre d'information uniquement.

---

**573EC402** Erreur dans le microcode sous licence

**Intervention de l'agent de service :**

Prenez contact avec votre support technique pour obtenir de l'aide.

**Liste des unités remplaçables sur site :**  
PTFSRCH

---

**573EFF3D** L'adaptateur d'E-S a détecté une erreur réparable

**Liste des unités remplaçables sur site :**  
STORIOA

ANYBRDG

---

**573EFF6D** Erreur de bus réparable

**Liste des unités remplaçables sur site :**  
STORIOA

ANYBRDG

PTFSRCH

---

**57FF3000** Une panne permanente s'est produite

**Liste des unités remplaçables sur site :**  
FI01101

ANYBRDG

---

**57FF3006** Erreur liée au bus système

**Liste des unités remplaçables sur site :**  
FI01101

ANYBRDG

---

PTFSRCH

---

**57FF3020 Erreur de configuration du bus SCSI****Intervention de l'agent de service :**

L'erreur s'est produite sur le bus SCSI 0. Pour corriger ou identifier une éventuelle erreur de l'utilisateur ou de configuration, effectuez IOPIP17.

**Liste des unités remplaçables sur site :**

USER

FI01107

STORIOA

---

**57FF3021 Erreur de configuration du bus SCSI****Intervention de l'agent de service :**

Une erreur s'est produite sur le bus SCSI 1. Pour corriger ou identifier une éventuelle erreur de l'utilisateur ou de configuration, effectuez IOPIP17.

**Liste des unités remplaçables sur site :**

USER

FI01107

STORIOA

---

**57FF3022 Erreur de configuration du bus SCSI****Intervention de l'agent de service :**

L'erreur s'est produite sur le bus SCSI 2. Pour corriger ou identifier une éventuelle erreur de l'utilisateur ou de configuration, effectuez IOPIP17.

**Liste des unités remplaçables sur site :**

USER

FI01107

STORIOA

---

**57FF3023 Erreur de configuration du bus SCSI****Intervention de l'agent de service :**

Une erreur s'est produite sur le bus SCSI 3. Pour corriger ou identifier une éventuelle erreur de l'utilisateur ou de configuration, effectuez IOPIP17.

**Liste des unités remplaçables sur site :**

USER

FI01107

STORIOA

---

**57FF3100 Une erreur d'interface s'est produite sur le bus SCSI 0.****Intervention de l'agent de service :**

Une erreur s'est produite sur le bus SCSI 0. Effectuez IOPIP13.

**Liste des unités remplaçables sur site :**

FI01107

STORIOA

FI01140

DEVBPLN

---

**57FF3101 Une erreur d'interface s'est produite sur le bus SCSI 1.****Intervention de l'agent de service :**

Une erreur s'est produite sur le bus SCSI 1. Effectuez IOPIP13.

**Liste des unités remplaçables sur site :**

FI01107

STORIOA

FI01140

DEVBPLN

---

**57FF3102 Une erreur d'interface s'est produite sur le bus SCSI 2.****Intervention de l'agent de service :**

Une erreur s'est produite sur le bus SCSI 2. Effectuez IOPIP13.

**Liste des unités remplaçables sur site :**

FI01107

STORIOA

FI01140

DEVBPLN

---

**57FF3103 Une erreur d'interface s'est produite sur le bus SCSI 3.****Intervention de l'agent de service :**

Une erreur s'est produite sur le bus SCSI 3. Effectuez IOPIP13.

**Liste des unités remplaçables sur site :**

FI01107

STORIOA

FI01140

DEVBPLN

---

**57FF3120 Bus non opérationnel****Intervention de l'agent de service :**

L'ajout d'une unité sur le bus SCSI 0 de l'adaptateur d'E-S a rendu le bus non opérationnel. Retirez l'unité.

**Liste des unités remplaçables sur site :**

SVCDOCS

---

**57FF3121 Bus non opérationnel****Intervention de l'agent de service :**

L'ajout d'une unité sur le bus SCSI 1 de l'adaptateur d'E-S a rendu le bus non opérationnel. Retirez l'unité.

**Liste des unités remplaçables sur site :**

SVCDOCS

---

**57FF3122 Bus non opérationnel****Intervention de l'agent de service :**

L'ajout d'une unité sur le bus SCSI 2 de l'adaptateur d'E-S a rendu le bus non opérationnel. Retirez l'unité.

**Liste des unités remplaçables sur site :**

SVCDOCS

---

**57FF3123 Bus non opérationnel****Intervention de l'agent de service :**

L'ajout d'une unité sur le bus SCSI 3 de l'adaptateur d'E-S a rendu le bus non opérationnel. Retirez l'unité.

**Liste des unités remplaçables sur site :**

SVCDOCS

---

**57FF3140 Le bus est opérationnel****Intervention de l'agent de service :**

Ce code de référence et le code de référence 3120 qui l'a précédé ne nécessitent aucune action de maintenance, puisque le bus SCSI 0 est maintenant opérationnel.

---

**57FF3141 Le bus est opérationnel****Intervention de l'agent de service :**

Ce code de référence et le code de référence 3121 qui l'a précédé ne nécessitent aucune action de maintenance, puisque le bus SCSI 1 est maintenant opérationnel.

---

**57FF3142 Le bus est opérationnel****Intervention de l'agent de service :**

Ce code de référence et le code de référence 3122 qui l'a précédé ne nécessitent aucune action de maintenance, puisque le bus SCSI 2 est maintenant opérationnel.

---

**57FF3143 Le bus est opérationnel****Intervention de l'agent de service :**

Ce code de référence et le code de référence 3123 qui l'a précédé ne nécessitent aucune action de maintenance, puisque le bus SCSI 3 est maintenant opérationnel.

---

**57FF3150 Erreur de configuration du bus SCSI****Intervention de l'agent de service :**

Les câbles SCSI internes et externes sont connectés simultanément au bus SCSI 0. Corrigez la configuration du bus SCSI 0.

**Liste des unités remplaçables sur site :**

SVCDOCS

---

**57FF3151 Erreur de configuration du bus SCSI****Intervention de l'agent de service :**

Les câbles SCSI internes et externes sont connectés simultanément au bus SCSI 1. Corrigez la configuration du bus SCSI 1.

**Liste des unités remplaçables sur site :**

SVCDOCS

---

**57FF3200 Une défaillance a été détectée sur une unité de bande, CD ou disque****Liste des unités remplaçables sur site :**

FI01105

STORIOA

MEDIA

---

**57FF3202 Erreur de configuration du sous-système de stockage****Intervention de l'agent de service :**

L'unité n'est pas prise en charge avec la configuration actuelle. Il est peut-être nécessaire d'ajouter un processeur d'E/S.

**Liste des unités remplaçables sur site :**

SVCDOCS

---

**57FF3400 Erreur sur l'unité****Intervention de l'agent de service :**

Remarque : Si des unités externes sont connectées, vérifiez d'abord EXTSCSI et DEVTERM.

**Liste des unités remplaçables sur site :**

FI02112

STORIOA

FI01106

FI01140

---

**57FF3401 Incident sur le panneau arrière de l'unité**

Liste des unités remplaçables sur site :  
DEVBPLN

---

**57FF3501 Erreur dans le microcode sous licence**

**Intervention de l'agent de service :**

Ce type d'unité n'est pas pris en charge ou le code de prise en charge n'a pas été chargé.

Liste des unités remplaçables sur site :  
FI01105

PTFSRCH

---

**57FF3601 Message consigné dans l'historique du système, aucune action de maintenance requise**


---

**57FF8008 Une défaillance permanente du bloc de batteries de cache s'est produite**

**Intervention du fournisseur de services ::**

**Remarque :** Dans certaines configurations, il est possible que ce code SRC ne représente pas une erreur nécessitant une procédure de maintenance. Selon la configuration du système, il est possible que la carte ait été endommagée ou que son cache ait été désactivé pour permettre la connexion d'une unité de stockage OEM émulant une unité source IPL. Si tel est le cas, cette erreur est consignée lors de chaque IPL de l'adaptateur et peut être ignorée.

Liste des unités remplaçables sur site :  
CACHBAT

STORIOA

---

**57FF8009 Défaillance imminente du bloc de batteries de cache**

Liste des unités remplaçables sur site :  
CACHBAT

---

**57FF8100 Erreur dans le microcode sous licence**

Liste des unités remplaçables sur site :  
PTFSRCH

STORIOA

---

**57FF8130 L'adaptateur d'E-S (IOA) a détecté une erreur réparable sur le bus des unités**

**Intervention de l'agent de service :**

Une erreur s'est produite sur le bus SCSI 0. Aucune action n'est requise. Ce code de référence est consigné à titre d'information uniquement.

---

**57FF8131 L'adaptateur d'E-S (IOA) a détecté une erreur réparable sur le bus des unités**

**Intervention de l'agent de service :**

Une erreur s'est produite sur le bus SCSI 1. Aucune action n'est requise. Ce code de référence est consigné à titre d'information uniquement.

---

**57FF8132 L'adaptateur d'E-S (IOA) a détecté une erreur réparable sur le bus des unités**

**Intervention de l'agent de service :**

Une erreur s'est produite sur le bus SCSI 2. Aucune action n'est requise. Ce code de référence est consigné à titre d'information uniquement.

---

**57FF8133 L'adaptateur d'E-S (IOA) a détecté une erreur réparable sur le bus des unités**

**Intervention de l'agent de service :**

Une erreur s'est produite sur le bus SCSI 3. Aucune action n'est requise. Ce code de référence est consigné à titre d'information uniquement.

---

**57FF8140 L'adaptateur d'E-S (IOA) a détecté une erreur réparable sur le bus des unités**

**Intervention de l'agent de service :**

Aucune action n'est requise. Ce code de référence est consigné à titre d'information uniquement.

---

**57FF8141 L'unité IOA a détecté une erreur d'unité réparable**

**Intervention de l'agent de service :**

Aucune action n'est requise. Ce code de référence est consigné à titre d'information uniquement.

---

**57FF8145 Une erreur réparable s'est produite**

Liste des unités remplaçables sur site :  
STORIOA

---

**57FF8146 L'unité de disque a détecté une erreur réparable**

Liste des unités remplaçables sur site :  
FI01105



---

**57FF8150 Une panne permanente s'est produite****Intervention du fournisseur de services :**

**Remarque :** Dans certaines configurations, il est possible que ce code SRC ne représente pas une erreur nécessitant une procédure de maintenance. Selon la configuration du système, il est possible que la carte ait été endommagée ou que son cache ait été désactivé pour permettre la connexion d'une unité de stockage OEM émulant une unité source IPL. Si tel est le cas, cette erreur est consignée lors de chaque IPL de l'adaptateur et peut être ignorée.

**Liste des unités remplaçables sur site :**  
STORIOA

ANYBRDG

---

**57FF8151 Erreur dans le microcode sous licence****Liste des unités remplaçables sur site :**  
PTFSRCH

STORIOA

---

**57FF8155 Une panne permanente s'est produite****Liste des unités remplaçables sur site :**  
PTFSRCH

STORIOA

---

**57FF8156 Une panne permanente s'est produite****Liste des unités remplaçables sur site :**  
PTFSRCH

STORIOA

---

**57FF8157 Erreur sur l'adaptateur d'E-S****Intervention de l'agent de service :**

Affichez l'entrée du journal de maintenance correspondant à ce code SRC. Si la liste des unités défectueuses indique l'adaptateur d'E-S, remplacez celui-ci. Si la liste des unités défectueuses indique SVCDOCS, NE REMPLACEZ PAS l'adaptateur d'E-S. Il s'agit d'une erreur remédiable. Appliquez la procédure suivante au processeur d'entrée-sortie auquel l'adaptateur d'E-S est connecté :

1. Si le processeur d'entrée-sortie n'est pas opérationnel et que des unités de disque sont connectées, procédez à un nouvel IPL du processeur d'E-S via l'outil Hardware Service Manager. La mise en fonction d'autres ressources connectées au processeur d'E-S peut être nécessaire.

2. Si des unités de disque sont connectées, exécutez la commande "VRYCFG RESET(\*YES)" pour réinitialiser le processeur d'E-S et mettre en fonction les ressources connectées.

**Liste des unités remplaçables sur site :**  
SVCDOCS

---

**57FF8300 Erreur de l'adaptateur d'E-S (IOA) ou du bus PCI****Liste des unités remplaçables sur site :**  
STORIOA

ANYBRDG

PTFSRCH

---

**57FF8301 Condition incorrecte dans le microcode sous licence****Liste des unités remplaçables sur site :**  
PTFSRCH

STORIOA

---

**57FF8302 Microcode sous licence manquant****Intervention de l'agent de service :**

Assurez-vous que le code nécessaire pour prendre en charge l'adaptateur d'E-S est chargé.

**Liste des unités remplaçables sur site :**  
SVCDOCS

STORIOA

---

**57FF8400 Erreur dans le microcode sous licence****Liste des unités remplaçables sur site :**  
PTFSRCH

---

**57FF8404 Message consigné dans l'historique du système, aucune action de maintenance requise**

---

**57FF9000 Erreur sur l'unité****Liste des unités remplaçables sur site :**  
FI01105

STORIOA

---

**57FF9001 Erreur de configuration de l'unité****Intervention de l'agent de service :**  
Effectuez IOPIP33.**Liste des unités remplaçables sur site :**  
SVCDOCS

---

57FF9002 Erreur sur l'unité

**Intervention de l'agent de service :**  
Effectuez IOPIP16.

**Liste des unités remplaçables sur site :**  
FI01105

STORIOA

FI01140

BACKPLN

FI01106

---

57FF9008 La carte d'entrée-sortie ne prend pas en charge les fonctions prévues pour les unités

**Intervention de l'agent de service :**  
Effectuez IOPIP25.

**Liste des unités remplaçables sur site :**  
SVCDOCS

---

57FF9009 Faites appel au support technique pour obtenir de l'aide

**Liste des unités remplaçables sur site :**  
SVCDOCS

---

57FF9010 Les données de cache associées aux unités connectées sont introuvables - Effectuez IOPIP31.

**Liste des unités remplaçables sur site :**  
SVCDOCS

---

57FF9011 Les données de cache appartiennent à des unités autres que les unités connectées

**Intervention de l'agent de service :**  
Effectuez IOPIP32.

**Liste des unités remplaçables sur site :**  
SVCDOCS

---

57FF9020 Module non fonctionnel en raison de l'absence de configuration matérielle.

**Intervention de l'agent de service :**  
Effectuez IOPIP20.

**Liste des unités remplaçables sur site :**  
SVCDOCS

---



---

57FF9021 Module non fonctionnel en raison de l'absence de configuration matérielle.

**Intervention de l'agent de service :**  
Effectuez IOPIP20.

**Liste des unités remplaçables sur site :**  
SVCDOCS

---

57FF9022 Module non fonctionnel en raison de l'absence de configuration matérielle.

**Intervention de l'agent de service :**  
Effectuez IOPIP22.

**Liste des unités remplaçables sur site :**  
SVCDOCS

---

57FF9023 Module non fonctionnel en raison de l'absence de configuration matérielle.

**Intervention de l'agent de service :**  
Effectuez IOPIP22.

**Liste des unités remplaçables sur site :**  
SVCDOCS

---

57FF9024 Module non fonctionnel en raison de l'absence de configuration matérielle.

**Intervention de l'agent de service :**  
Effectuez IOPIP22.

**Liste des unités remplaçables sur site :**  
SVCDOCS

---

57FF9025 L'unité de disque n'est pas prise en charge sur son emplacement physique.

**Intervention de l'agent de service :**  
Effectuez IOPIP21.

**Liste des unités remplaçables sur site :**  
SVCDOCS

---

57FF9026 Module non fonctionnel en raison de l'absence de configuration matérielle.

**Intervention de l'agent de service :**  
Effectuez IOPIP22.

**Liste des unités remplaçables sur site :**  
SVCDOCS

---

57FF9027 Module non fonctionnel en raison de l'absence de configuration matérielle.

**Intervention de l'agent de service :**  
Effectuez IOPIP34.

**Liste des unités remplaçables sur site :**  
SVCDOCS

---

---

**57FF9028** Une modification de configuration matérielle incorrecte a été détectée.

**Intervention de l'agent de service :**

Réduisez le nombre de modules du processeur d'E-S. Déplacez toutes les unités d'un module vers un autre processeur d'E-S prenant en charge les modules ou arrêtez un module sur ce processeur d'E-S.

**Liste des unités remplaçables sur site :**  
SVCDOS

---

**57FF9029** Une modification de configuration matérielle incorrecte a été détectée.

**Intervention de l'agent de service :**

Prenez contact avec votre support technique.

**Liste des unités remplaçables sur site :**  
SVCDOS

---

**57FF902F** Entrée supplémentaire pour le module dans l'historique d'activité produit

**Intervention de l'agent de service :**

Cette entrée contient des informations supplémentaires sur le module pour les codes de référence 90xx, lorsque le module comprend plus de 10 membres. Utilisez l'entrée 90xx qui s'est produite en même temps que ce code de référence comme point de départ pour la résolution de cet incident.

---

**57FF9030** Le module n'est plus protégé en raison de l'absence ou d'une défaillance de l'unité de disque. Effectuez IOPIP21.

**Liste des unités remplaçables sur site :**  
FI02112

SVCDOS

---

**57FF9031** Protection du module temporairement désactivée

**Intervention de l'agent de service :**

Aucune action n'est requise. La protection va être réinitialisée automatiquement.

---

**57FF9032** Une unité de disque d'un module RAID est manquante ou défaillante

**Intervention de l'agent de service :**

Le module est toujours protégé mais l'unité de disque doit être remplacée. Effectuez IOPIP21.

**Liste des unités remplaçables sur site :**  
FI02112

SVCDOS

---

**57FF9040** Protection du module temporairement désactivée

**Intervention de l'agent de service :**

Aucune action n'est requise. La protection va être réinitialisée automatiquement.

---

**57FF9041** Le contrôle de parité de module en arrière-plan a détecté et corrigé des erreurs. Prenez contact avec votre support technique pour signaler l'incident.

**Liste des unités remplaçables sur site :**  
PTFSRCH

---

**57FF9042** Une erreur de parité de module a été détectée et corrigée

**Intervention de l'agent de service :**

Prenez contact avec votre support technique pour signaler l'incident.

**Liste des unités remplaçables sur site :**  
NEXTLVL

---

**57FF9050** Les données de cache requises sont introuvables sur une unité de disque.

**Intervention de l'agent de service :**

Effectuez IOPIP30.

**Liste des unités remplaçables sur site :**  
SVCDOS

---

**57FF9051** Des données de cache existent pour une unité manquante ou défectueuse.

**Intervention de l'agent de service :**

Si toutes les unités configurées sont manquantes, un code de référence 9054 peut apparaître dans l'historique d'activité produit. Si tel est le cas, exécutez l'action indiquée pour le code de référence 9054. Sinon, effectuez IOPIP27.

**Liste des unités remplaçables sur site :**  
SVCDOS

---

**57FF9052** Des données de cache existent pour l'unité modifiée.

**Intervention de l'agent de service :**

Prenez contact avec votre support technique.

**Liste des unités remplaçables sur site :**  
SVCDOS

---

---

**57FF9053**    **Ressources processeur d'E-S non disponibles en raison d'incidents précédents**

**Intervention de l'agent de service :**

Prenez les mesures nécessaires en fonction des codes de référence affichés. Si vous ne parvenez pas à accéder à l'écran SST ou DST et à exécuter une IPL de type A ou B, exécutez une IPL de type D à partir d'un support amovible. Recherchez les autres codes de référence dans l'historique d'activité des produits et effectuez les actions correctives appropriées.

**Liste des unités remplaçables sur site :**

SVCDOS

---

**57FF9054**    **Ressources processeur d'E-S non disponibles en raison d'incidents précédents**

**Intervention de l'agent de service :**

Mettez le système et procédez au retrait de toutes les unités de disque nouvelles ou de rechange. Exécutez une IPL du système sur l'écran DST. Si vous ne parvenez pas à exécuter une IPL de type A ou B, exécutez une IPL de type D à partir d'un support amovible. Recherchez les autres codes de référence dans l'historique d'activité des produits et effectuez les actions correctives appropriées.

**Liste des unités remplaçables sur site :**

SVCDOS

---

**57FF9071**    **La liaison entre la carte d'entrée-sortie et le cache auxiliaire de la carte d'entrée-sortie est opérationnelle**

**Intervention de l'agent de service :**

Aucune action de maintenance requise.

---

**57FF9072**    **La liaison entre la carte d'entrée-sortie et le cache auxiliaire de la carte d'entrée-sortie n'est pas opérationnelle**

**Intervention de l'agent de service :**

Aucune action de maintenance requise.

---

**57FF9073**    **Un adaptateur d'E-S de cache auxiliaire incompatible ou non opérationnel est connecté. Effectuez IOPIP40.**

**Liste des unités remplaçables sur site :**

SVCDOS

---

**57FF9081**    **Erreur sur l'unité**

**Liste des unités remplaçables sur site :**

FI01105

STORIOA

---

**57FF9082**    **Erreur sur l'unité**

**Intervention de l'agent de service :**

Effectuez IOPIP16.

**Liste des unités remplaçables sur site :**

FI01105

STORIOA

FI01140

BACKPLN

FI01106

---

**57FF9090**    **L'unité de disque a été modifiée après le dernier état connu.**

**Intervention de l'agent de service :**

Relancez l'IPL du système. Si des codes de référence sont renvoyés, utilisez le nouveau code de référence comme point d'entrée pour la résolution de l'incident. Si vous ne parvenez pas à résoudre l'incident, prenez contact avec votre support technique.

**Liste des unités remplaçables sur site :**

SVCDOS

---

**57FF9091**    **Une modification de configuration matérielle incorrecte a été détectée.**

**Intervention de l'agent de service :**

Relancez l'IPL du système. Si des codes de référence sont renvoyés, utilisez le nouveau code de référence comme point d'entrée pour la résolution de l'incident. Si vous ne parvenez pas à résoudre l'incident, prenez contact avec votre support technique.

**Liste des unités remplaçables sur site :**

SVCDOS

---

**57FF9092**    **L'initialisation de l'unité de disque est requise pour permettre son utilisation.**

**Intervention de l'agent de service :**

Effectuez IOPIP26.

**Liste des unités remplaçables sur site :**

SVCDOS

---

**57FF9902**    **Message consigné dans l'historique du système, aucune action de maintenance requise**

**57FFC000**    **Message consigné dans l'historique du système, aucune action de maintenance requise**

**Intervention de l'agent de service :**

Aucune action n'est requise. Ce code de référence est consigné à titre d'information uniquement.

---

**57FFC402 Erreur dans le microcode sous licence****Intervention de l'agent de service :**

Prenez contact avec votre support technique pour obtenir de l'aide.

**Liste des unités remplaçables sur site :**

PTFSRCH

---

**57FFF3D L'adaptateur d'E-S a détecté une erreur réparable****Liste des unités remplaçables sur site :**

STORIOA

ANYBRDG

---

**57FFF6D Erreur de bus réparable****Liste des unités remplaçables sur site :**

STORIOA

ANYBRDG

PTFSRCH

---

## Codes de référence 572A et 572C

Code de référence 572A et 572C.

Les codes de référence suivants sont générés par l'adaptateur E/S de la station à connexion simple (SAS).

---

**572A1310 Ressource d'adaptateur E/S non disponible****Agent de service :**

Le journal d'erreurs de l'adaptateur E/S est alimenté plus rapidement que les erreurs consignées sur le système. Vérifiez et corrigez les autres erreurs consignées sur le système.

---

**572A3000 Une panne permanente s'est produite****Liste des unités remplaçables sur site :**

STORIOA  
ANYBRDG

---

**572A3020 Erreur de configuration du sous-système de stockage****Liste des unités remplaçables sur site :**

SIP3150

---

**572A3100 Une erreur d'interface du bus d'unité s'est produite****Liste des unités remplaçables sur site :**

SIP3150

---

**572A3140 Message consigné dans l'historique du système.****Agent de service :**

Aucune action de maintenance requise.

---

**572A3202 Erreur de configuration du sous-système de stockage****Agent de service :**

L'unité n'est pas prise en charge avec la configuration actuelle. Il est peut-être nécessaire d'ajouter un processeur d'E/S.

**Liste des unités remplaçables sur site :**

SVCDOS

---

**572A3400 Erreur de ressource inconnue****Liste des unités remplaçables sur site :**

SIP3150  
FI02112  
STORIOA  
SASCABL

---

**572A3401 Incident sur le panneau arrière de l'unité****Liste des unités remplaçables sur site :**

SASEXP  
DEVBPLN

---

**572A34FF Formatage en cours****Agent de service :**

Aucune action n'est requise. Ce code de référence est consigné à titre d'information uniquement.

---

**572A3601 Formatage en cours****Agent de service :**

Message consigné dans l'historique du système, aucune action de maintenance requise

---

**572A4010 Erreur de configuration****Agent de service :**

Connexion incorrecte entre des boîtiers en cascade.

Liste des unités remplaçables sur site :  
SIP3142

---

**572A4020 Erreur de configuration**

**Agent de service :**

Le nombre de connexions dépasse les limites de conception de l'adaptateur E/S.

Liste des unités remplaçables sur site :  
SIP3143

---

**572A4030 Erreur de configuration**

**Agent de service :**

Connexion multi-accès incorrecte.

Liste des unités remplaçables sur site :  
SIP3144

---

**572A4040 Erreur de configuration**

**Agent de service :**

Connexion multi-accès incomplète entre l'adaptateur E/S et le boîtier.

Liste des unités remplaçables sur site :  
SIP3144

---

**572A4041 Connexion multi-accès incomplète**

**Agent de service :**

Connexion multi-accès incomplète entre le fond de panier de l'unité et l'unité.

Liste des unités remplaçables sur site :  
SIP3146

---

**572A4050 Le boîtier ne prend pas en charge la fonction multi-accès requise**

Liste des unités remplaçables sur site :  
SIP3148

---

**572A4060 Le niveau de redondance multi-accès a baissé**

**Agent de service :**

Une connexion d'unité de disque redondant a échoué.

Liste des unités remplaçables sur site :

SIP3153  
SASCABL  
SASEXP

---

**572A4061 Le niveau de redondance multi-accès a augmenté**

**Agent de service :**

Une connexion d'unité de disque redondant a été restaurée. Aucune action de maintenance n'est requise.

---

**572A4070 Message consigné dans l'historique du système.**

**Agent de service :**

Aucune action de maintenance requise.

---

**572A4100 Erreur de matrice du bus d'unité**

Liste des unités remplaçables sur site :

SIP3152  
SASCABL  
SASEXP  
DEVBPLN  
STORIOA  
FI01105

---

**572A4101 Erreur temporaire de matrice du bus d'unité**

Liste des unités remplaçables sur site :

SIP3152

---

**572A4110 Fonction de boîtier non prise en charge détectée**

Liste des unités remplaçables sur site :

SIP3145

---

**572A4150 L'adaptateur E/S a détecté une erreur de bus d'architecture PCI**

**Agent de service :**

Si cet événement apparaît dans une vue événement réparable, travaillez avec la liste des événements défaillants qui se trouve là. Si cet événement n'apparaît pas dans une vue événement réparable, aucune action de réparation n'est requise.

Liste des unités remplaçables sur site :

BACKPLN  
STORIOA

---

**572A4160 L'adaptateur E/S a détecté et réparé une erreur de bus d'architecture PCI**

**Agent de service :**

Si cet événement apparaît dans une vue événement réparable, travaillez avec la liste des événements défaillants qui se trouve là. Si cet événement n'apparaît pas dans une vue événement réparable, aucune action de réparation n'est requise.

Liste des unités remplaçables sur site :

BACKPLN  
STORIOA

---

**572A8008 Une défaillance permanente du bloc de batteries de cache s'est produite.**

**Intervention de l'agent de service :**

**Remarque :** Dans certaines configurations, il est possible que ce code SRC ne représente pas une erreur nécessitant une procédure de maintenance. Selon la configuration du système, il est possible que la carte ait été endommagée ou que son cache ait été désactivé pour permettre la connexion d'une unité de stockage OEM émulant une unité source IPL. Si tel est le cas, cette erreur est consignée lors de chaque IPL de l'adaptateur et peut être ignorée.

**Liste des unités remplaçables sur site :**

CACHBAT  
STORIOA

---

**572A8009 Défaillance imminente du bloc de batteries de cache**

**Liste des unités remplaçables sur site :**

CACHBAT

---

**572A8100 Erreur dans le microcode sous licence**

**Liste des unités remplaçables sur site :**

PTFSRCH  
STORIOA

---

**572A8130 L'adaptateur d'E-S (IOA) a détecté une erreur réparable sur le bus des unités**

**Agent de service :**

Si cet événement apparaît dans une vue événement réparable, travaillez avec la liste des événements défaillants qui se trouve là. Si cet événement n'apparaît pas dans une vue événement réparable, aucune action de réparation n'est requise.

**Liste des unités remplaçables sur site :**  
SIP3150

---

**572A8140 L'adaptateur d'E-S (IOA) a détecté une erreur réparable sur le bus des unités**

**Agent de service :**

Si cet événement apparaît dans une vue événement réparable, travaillez avec la liste des événements défaillants qui se trouve là. Si cet événement n'apparaît pas dans une vue événement réparable, aucune action de réparation n'est requise.

**Liste des unités remplaçables sur site :**  
SIP3150

---



---

**572A8141 L'unité IOA a détecté une erreur d'unité réparable**

**Agent de service :**

Aucune action n'est requise. Ce code de référence est consigné à titre d'information uniquement.

---

**572A8146 L'unité de disque a détecté une erreur réparable**

**Liste des unités remplaçables sur site :**

FI01105

---

**572A8150 Une panne permanente s'est produite**

**Intervention de l'agent de service :**

**Remarque :** Dans certaines configurations, il est possible que ce code SRC ne représente pas une erreur nécessitant une procédure de maintenance. Selon la configuration du système, il est possible que la carte ait été endommagée ou que son cache ait été désactivé pour permettre la connexion d'une unité de stockage OEM émulant une unité source IPL. Si tel est le cas, cette erreur est consignée lors de chaque IPL de l'adaptateur et peut être ignorée.

**Liste des unités remplaçables sur site :**

STORIOA  
ANYBRDG

---

**572A8151 Erreur dans le microcode sous licence**

**Liste des unités remplaçables sur site :**

PTFSRCH  
STORIOA

---

**572A8155 Une panne permanente s'est produite**

**Liste des unités remplaçables sur site :**

PTFSRCH  
STORIOA

---

**572A8156 Une panne permanente s'est produite**

**Liste des unités remplaçables sur site :**

PTFSRCH  
STORIOA

---

**572A8157 Erreur sur l'adaptateur d'E-S**

**Agent de service :**

Affichez l'entrée du journal des actions de maintenance pour ce code SRC. Si la liste des unités défectueuses indique l'adaptateur d'E-S, remplacez celui-ci. Si la liste des unités défectueuses indique SVCDOCS, NE REMPLACEZ PAS l'adaptateur d'E-S. Il s'agit d'une

erreur réparable. Utilisez l'outil Hardware Service Manager pour relancer l'IPL du processeur E/S virtuel associé à cet adaptateur E/S. Il se peut que vous deviez ensuite modifier les autres ressources liées au processeur E/S virtuel.

Liste des unités remplaçables sur site :

SVCDOS

---

**572A8301**    **Condition incorrecte dans le microcode sous licence**

Liste des unités remplaçables sur site :

PTFSRCH  
STORIOA

---

**572A8302**    **Microcode sous licence manquant**

**Agent de service :**

Assurez-vous que le code nécessaire pour prendre en charge l'adaptateur d'E-S est chargé.

Liste des unités remplaçables sur site :

SVCDOS  
STORIOA

---

**572A8400**    **Erreur dans le microcode sous licence**

Liste des unités remplaçables sur site :

PTFSRCH

---

**572A8404**    **Message consigné dans l'historique du système.**

**Agent de service :**

Aucune action de maintenance requise.

---

**572A9000**    **Erreur sur l'unité**

Liste des unités remplaçables sur site :

FI01105  
STORIOA

---

**572A9001**    **Erreur de configuration de l'unité**

Liste des unités remplaçables sur site :

NEXTLVL

---

**572A9002**    **Erreur sur l'unité**

Liste des unités remplaçables sur site :

NEXTLVL

---

**572A9008**    **La carte d'entrée-sortie ne prend pas en charge les fonctions prévues pour les unités**

Liste des unités remplaçables sur site :

SIP3130

---

**572A9010**    **Les données de cache associées aux unités connectées sont introuvables.**

Liste des unités remplaçables sur site :

SIP3120

---

**572A9011**    **Les données de cache appartiennent à des unités autres que les unités connectées**

Liste des unités remplaçables sur site :

NEXTLVL

---

**572A9020**    **Deux unités de disque ou plus sont manquantes dans le tableau RAID-5 ou RAID-6**

Liste des unités remplaçables sur site :

SIP3111

---

**572A9022**    **Deux unités de disque ou plus sont manquantes dans le tableau RAID-5 ou RAID-6**

Liste des unités remplaçables sur site :

SIP3111

---

**572A9023**    **Un ou deux éléments du tableau ne sont pas dans les emplacements physiques requis**

Liste des unités remplaçables sur site :

SIP3112

---

**572A9024**    **L'emplacement physique d'un membre du tableau est en conflit avec un autre tableau**

Liste des unités remplaçables sur site :

NEXTLVL



---

**572A9025 Unité incompatible****Agent de service :**

Une unité incompatible se trouve à l'emplacement physique de l'unité et provoque une exposition du tableau.

**Liste des unités remplaçables sur site :**

SIP3110  
FI02112

---

**572A9026 L'unité de disque introuvable dans l'emplacement physique requis.****Agent de service :**

Une unité de disque préalablement exposée dans un tableau est introuvable à l'emplacement physique requis.

**Liste des unités remplaçables sur site :**

NEXTLVL

---

**572A9027 Tableau non fonctionnel en raison de la non synchronisation de la parité****Agent de service :**

La tableau est ou pourrait être exposé et les données de parité ne sont pas synchronisées

**Liste des unités remplaçables sur site :**

SIP3113

---

**572A9028 Le nombre maximal de tableaux fonctionnels a été dépassé****Agent de service :**

Réduisez le nombre de modules du processeur d'E-S. Déplacez toutes les unités d'un module vers un autre processeur d'E-S prenant en charge les modules ou arrêtez un module sur ce processeur d'E-S.

**Liste des unités remplaçables sur site :**

SVCDOS  
SIP3113

---

**572A9029 Le nombre maximal de membres du tableau fonctionnel a été dépassé****Agent de service :**

Prenez contact avec votre support technique.

**Liste des unités remplaçables sur site :**

NEXTLVL  
SIP3113

---

**572A9030 Le tableau n'est plus protégé en raison de l'absence ou d'une défaillance de l'unité de disque.****Liste des unités remplaçables sur site :**

SIP3110  
FI02112

---

**572A9031 Régénération automatique lancée pour le tableau****Agent de service :**

Une régénération antérieure a été interrompue et a été automatiquement redémarrée, ou une unité de disque de secours a été utilisée pour régénérer automatiquement le tableau. Recherchez les autres codes de référence et effectuez les actions correctives correspondantes.

---

**572A9032 Une unité de disque d'un tableau est manquante ou défaillante****Agent de service :**

Le module est toujours protégé mais l'unité de disque doit être remplacée.

**Liste des unités remplaçables sur site :**

SIP3110  
FI02112

---

**572A9040 Une resynchronisation d'une parité de tableau a été initiée****Agent de service :**

Aucune action n'est requise.

---

**572A9041 Erreurs détectées et corrigées lors du contrôle de parité sur le tableau d'arrière-plan.****Agent de service :**

Prenez contact avec votre support technique pour signaler l'incident.

**Liste des unités remplaçables sur site :**

NEXTLVL

---

**572A9042 Un contrôle de parité d'arrière-plan a corrigé sur l'unité de disque****Agent de service :**

Prenez contact avec votre support technique pour signaler l'incident.

**Liste des unités remplaçables sur site :**

NEXTLVL

---

572A9050 Les données de cache requises sont introuvables pour une ou plusieurs unités de disque

Liste des unités remplaçables sur site :

SIP3131

---

572A9051 Des données de cache existent pour une ou plusieurs unités manquantes ou défectueuses

Liste des unités remplaçables sur site :

SIP3132

---

572A9052 Des données de cache existent pour une ou plusieurs unités modifiées.

**Agent de service :**

Prenez contact avec votre support technique.

Liste des unités remplaçables sur site :

NEXTLVL

---

572A9054 Ressources processeur d'E-S non disponibles en raison d'incidents précédents

Liste des unités remplaçables sur site :

SIP3121

---

572A9070 Message consigné dans l'historique du système.

**Agent de service :**

Aucune action de maintenance requise.

---

572A9071 La liaison de l'IOA vers l'IOA auxiliaire ou distant n'est pas opérationnelle

**Agent de service :**

Aucune action de maintenance requise.

---

572A9072 La liaison de l'IOA vers l'IOA auxiliaire ou distant n'est pas opérationnelle

**Agent de service :**

Aucune action de maintenance requise.

---

572A9073 Plusieurs adaptateurs E/S sont connectés dans une configuration non valide

Liste des unités remplaçables sur site :

SIP3140

---

---

572A9074 Plusieurs adaptateurs E/S sont connectés dans une configuration non valide

**Agent de service :**

Plusieurs adaptateurs E/S ne peuvent pas exécuter des fonctions identiques ou contrôler le même ensemble d'unités.

Liste des unités remplaçables sur site :

SIP3141

---

572A9075 Connexion multi-accès incomplète entre l'IOA et l'IOA distant.

Liste des unités remplaçables sur site :

SIP3149

---

572A9076 IOA auxiliaire ou IOA distant manquant

Liste des unités remplaçables sur site :

SIP3147

---

572A9081 Erreur sur l'unité

Liste des unités remplaçables sur site :

FI01105  
STORIOA

---

572A9082 Erreur sur l'unité

Liste des unités remplaçables sur site :

FI01105  
STORIOA

---

572A9091 Une modification de configuration matérielle incorrecte a été détectée.

**Agent de service :**

Utilisez l'outil Hardware Service Manager pour relancer l'IPL du processeur E/S virtuel associé à cet adaptateur E/S. Il se peut que vous deviez ensuite modifier les autres ressources liées au processeur E/S virtuel.

Si des codes de référence sont renvoyés, utilisez le nouveau code de référence pour la résolution de l'incident. Si vous ne parvenez pas à résoudre l'incident, prenez contact avec votre support technique.

Liste des unités remplaçables sur site :

SVCDOS

---

572A9092 L'initialisation de l'unité de disque est requise pour permettre son utilisation.

Liste des unités remplaçables sur site :

SIP3134

---

**572AC000**    **Message consigné dans l'historique du système, aucune action de maintenance requise**

**Agent de service :**

Aucune action n'est requise. Ce code de référence est consigné à titre d'information uniquement.

---

**572AC402**    **Erreur dans le microcode sous licence**

**Agent de service :**

Prenez contact avec votre support technique pour obtenir de l'aide.

**Liste des unités remplaçables sur site :**

PTFSRCH

---

**572AFF3D**    **L'adaptateur d'E-S a détecté une erreur réparable**

**Liste des unités remplaçables sur site :**

STORIOA  
ANYBRDG

---

**572C1310**    **Ressource d'adaptateur E/S non disponible**

**Agent de service :**

Le journal d'erreurs de l'adaptateur E/S est alimenté plus rapidement que les erreurs consignées sur le système. Vérifiez et corrigez les autres erreurs consignées sur le système.

---

**572C3000**    **Une panne permanente s'est produite**

**Liste des unités remplaçables sur site :**

STORIOA  
ANYBRDG

---

**572C3020**    **Erreur de configuration du sous-système de stockage**

**Liste des unités remplaçables sur site :**

SIP3150

---

**572C3100**    **Une erreur d'interface du bus d'unité s'est produite**

**Liste des unités remplaçables sur site :**

SIP3150

---

**572C3140**    **Message consigné dans l'historique du système.**

**Agent de service :**

Aucune action de maintenance requise.

---

**572C3202**    **Erreur de configuration du sous-système de stockage**

**Agent de service :**

L'unité n'est pas prise en charge avec la configuration actuelle. Il est peut-être nécessaire d'ajouter un processeur d'E/S.

**Liste des unités remplaçables sur site :**

SVCDOS

---

**572C3400**    **Erreur de ressource inconnue**

**Liste des unités remplaçables sur site :**

SIP3150  
FI02112  
STORIOA  
SASCABL

---

**572C3401**    **Incident sur le panneau arrière de l'unité**

**Liste des unités remplaçables sur site :**

SASEXP  
DEVBPLN

---

**572C34FF**    **Formatage en cours**

**Agent de service :**

Aucune action n'est requise. Ce code de référence est consigné à titre d'information uniquement.

---

**572C3601**    **Formatage en cours**

**Agent de service :**

Message consigné dans l'historique du système, aucune action de maintenance requise

---

**572C4010**    **Erreur de configuration**

**Agent de service :**

Connexion incorrecte entre des boîtiers en cascade.

**Liste des unités remplaçables sur site :**

SIP3142

---

**572C4020**    **Erreur de configuration**

**Agent de service :**

Le nombre de connexions dépasse les limites de conception de l'adaptateur E/S.

**Liste des unités remplaçables sur site :**

SIP3143

---

**572C4030 Erreur de configuration**

**Agent de service :**

Connexion multi-accès incorrecte.

**Liste des unités remplaçables sur site :**

SIP3144

---

**572C4040 Erreur de configuration**

**Agent de service :**

Connexion multi-accès incomplète entre l'adaptateur E/S et le boîtier.

**Liste des unités remplaçables sur site :**

SIP3144

---

**572C4041 Connexion multi-accès incomplète**

**Agent de service :**

Connexion multi-accès incomplète entre le fond de panier de l'unité et l'unité.

**Liste des unités remplaçables sur site :**

SIP3146

---

**572C4050 Le boîtier ne prend pas en charge la fonction multi-accès requise**

**Liste des unités remplaçables sur site :**

SIP3148

---

**572C4060 Le niveau de redondance multi-accès a baissé**

**Agent de service :**

Une connexion d'unité de disque redondant a échoué.

**Liste des unités remplaçables sur site :**

SIP3153  
SASCABL  
SASEXP

---

**572C4061 Le niveau de redondance multi-accès a augmenté**

**Agent de service :**

Une connexion d'unité de disque redondant a été restaurée. Aucune action de maintenance n'est requise.

---

**572C4070 Message consigné dans l'historique du système.**

**Agent de service :**

Aucune action de maintenance requise.

---

**572C4100 Erreur de matrice du bus d'unité**

**Liste des unités remplaçables sur site :**

SIP3152  
SASCABL  
SASEXP  
DEVBPLN  
STORIOA  
FI01105

---

**572C4101 Erreur temporaire de matrice du bus d'unité**

**Liste des unités remplaçables sur site :**

SIP3152

---

**572C4110 Fonction de boîtier non prise en charge détectée**

**Liste des unités remplaçables sur site :**

SIP3145

---

**572C4150 L'adaptateur E/S a détecté une erreur de bus d'architecture PCI**

**Agent de service :**

Si cet événement apparaît dans une vue événement réparable, travaillez avec la liste des événements défailants qui se trouve là. Si cet événement n'apparaît pas dans une vue événement réparable, aucune action de réparation n'est requise.

**Liste des unités remplaçables sur site :**

BACKPLN  
STORIOA

---

**572C4160 L'adaptateur E/S a détecté et réparé une erreur de bus d'architecture PCI**

**Agent de service :**

Si cet événement apparaît dans une vue événement réparable, travaillez avec la liste des événements défailants qui se trouve là. Si cet événement n'apparaît pas dans une vue événement réparable, aucune action de réparation n'est requise.

**Liste des unités remplaçables sur site :**

BACKPLN  
STORIOA

---

**572C8008 Une défaillance permanente du bloc de batteries de cache s'est produite.**

**Intervention de l'agent de service :**

**Remarque :** Dans certaines configurations, il est possible que ce code SRC ne représente pas une erreur nécessitant une procédure de maintenance. Selon la configuration du système, il est possible que la carte ait été endommagée ou que son cache ait été désactivé pour permettre la connexion d'une unité de stockage OEM émulant une unité source IPL. Si tel est le cas, cette erreur est consignée lors de chaque IPL de l'adaptateur et peut être ignorée.

**Liste des unités remplaçables sur site :**

CACHBAT  
STORIOA

---

**572C8009 Défaillance imminente du bloc de batteries de cache**

**Liste des unités remplaçables sur site :**

CACHBAT

---

**572C8100 Erreur dans le microcode sous licence**

**Liste des unités remplaçables sur site :**

PTFSRCH  
STORIOA

---

**572C8130 L'adaptateur d'E-S (IOA) a détecté une erreur réparable sur le bus des unités**

**Agent de service :**

Si cet événement apparaît dans une vue événement réparable, travaillez avec la liste des événements défectueux qui se trouve là. Si cet événement n'apparaît pas dans une vue événement réparable, aucune action de réparation n'est requise.

**Liste des unités remplaçables sur site :**

SIP3150

---

**572C8140 L'adaptateur d'E-S (IOA) a détecté une erreur réparable sur le bus des unités**

**Agent de service :**

Si cet événement apparaît dans une vue événement réparable, travaillez avec la liste des événements défectueux qui se trouve là. Si cet événement n'apparaît pas dans une vue événement réparable, aucune action de réparation n'est requise.

**Liste des unités remplaçables sur site :**

SIP3150

---

**572C8141 L'unité IOA a détecté une erreur d'unité réparable**

**Agent de service :**

Aucune action n'est requise. Ce code de référence est consigné à titre d'information uniquement.

---

**572C8146 L'unité de disque a détecté une erreur réparable**

**Liste des unités remplaçables sur site :**

FI01105

---

**572C8150 Une panne permanente s'est produite**

**Intervention de l'agent de service :**

**Remarque :** Dans certaines configurations, il est possible que ce code SRC ne représente pas une erreur nécessitant une procédure de maintenance. Selon la configuration du système, il est possible que la carte ait été endommagée ou que son cache ait été désactivé pour permettre la connexion d'une unité de stockage OEM émulant une unité source IPL. Si tel est le cas, cette erreur est consignée lors de chaque IPL de l'adaptateur et peut être ignorée.

**Liste des unités remplaçables sur site :**

STORIOA  
ANYBRDG

---

**572C8151 Erreur dans le microcode sous licence**

**Liste des unités remplaçables sur site :**

PTFSRCH  
STORIOA

---

**572C8155 Une panne permanente s'est produite**

**Liste des unités remplaçables sur site :**

PTFSRCH  
STORIOA

---

**572C8156 Une panne permanente s'est produite**

**Liste des unités remplaçables sur site :**

PTFSRCH  
STORIOA

---

**572C8157 Erreur sur l'adaptateur d'E-S**

**Agent de service :**

Affichez l'entrée du journal des actions de maintenance pour ce code SRC. Si la liste des unités défectueuses indique l'adaptateur d'E-S, remplacez celui-ci. Si la liste des unités défectueuses indique SVCDOCS, NE REMPLACEZ PAS l'adaptateur d'E-S. Il s'agit d'une erreur réparable. Utilisez l'outil Hardware Service Manager pour relancer l'IPL du processeur E/S virtuel associé à cet adaptateur E/S. Il se peut que vous deviez ensuite modifier les autres ressources liées au processeur E/S virtuel.

**Liste des unités remplaçables sur site :**

---

 SVCDOCS
 

---

572C8301 Condition incorrecte dans le microcode sous licence

Liste des unités remplaçables sur site :

PTFSRCH  
STORIOA

---

572C8302 Microcode sous licence manquant

**Agent de service :**

Assurez-vous que le code nécessaire pour prendre en charge l'adaptateur d'E-S est chargé.

Liste des unités remplaçables sur site :

SVCDOCS  
STORIOA

---

572C8400 Erreur dans le microcode sous licence

Liste des unités remplaçables sur site :

PTFSRCH

---

572C8404 Message consigné dans l'historique du système.

**Agent de service :**

Aucune action de maintenance requise.

---

572C9000 Erreur sur l'unité

Liste des unités remplaçables sur site :

FI01105  
STORIOA

---

572C9001 Erreur de configuration de l'unité

Liste des unités remplaçables sur site :

NEXTLVL

---

572C9002 Erreur sur l'unité

Liste des unités remplaçables sur site :

NEXTLVL

---

572C9008 La carte d'entrée-sortie ne prend pas en charge les fonctions prévues pour les unités

Liste des unités remplaçables sur site :

SIP3130

---



---

572C9010 Les données de cache associées aux unités connectées sont introuvables.

Liste des unités remplaçables sur site :

SIP3120

---

572C9011 Les données de cache appartiennent à des unités autres que les unités connectées

Liste des unités remplaçables sur site :

NEXTLVL

---

572C9020 Deux unités de disque ou plus sont manquantes dans le tableau RAID-5 ou RAID-6

Liste des unités remplaçables sur site :

SIP3111

---

572C9022 Deux unités de disque ou plus sont manquantes dans le tableau RAID-5 ou RAID-6

Liste des unités remplaçables sur site :

SIP3111

---

572C9023 Un ou deux éléments du tableau ne sont pas dans les emplacements physiques requis

Liste des unités remplaçables sur site :

SIP3112

---

572C9024 L'emplacement physique d'un membre du tableau est en conflit avec un autre tableau

Liste des unités remplaçables sur site :

NEXTLVL

---

572C9025 Unité incompatible

**Agent de service :**

Une unité incompatible se trouve à l'emplacement physique de l'unité et provoque une exposition du tableau.

Liste des unités remplaçables sur site :

SIP3110  
FI02112

---

---

**572C9026** L'unité de disque introuvable dans l'emplacement physique requis.

**Agent de service :**

Une unité de disque préalablement exposée dans un tableau est introuvable à l'emplacement physique requis.

**Liste des unités remplaçables sur site :**

NEXTLVL

---

**572C9027** Tableau non fonctionnel en raison de la non synchronisation de la parité

**Agent de service :**

La tableau est ou pourrait être exposé et les données de parité ne sont pas synchronisées

**Liste des unités remplaçables sur site :**

SIP3113

---

**572C9028** Le nombre maximal de tableaux fonctionnels a été dépassé

**Agent de service :**

Réduisez le nombre de modules du processeur d'E-S. Déplacez toutes les unités d'un module vers un autre processeur d'E-S prenant en charge les modules ou arrêtez un module sur ce processeur d'E-S.

**Liste des unités remplaçables sur site :**

SVCDOS  
SIP3113

---

**572C9029** Le nombre maximal de membres du tableau fonctionnel a été dépassé

**Agent de service :**

Prenez contact avec votre support technique.

**Liste des unités remplaçables sur site :**

NEXTLVL  
SIP3113

---

**572C9030** Le tableau n'est plus protégé en raison de l'absence ou d'une défaillance de l'unité de disque.

**Liste des unités remplaçables sur site :**

SIP3110  
FI02112

---

**572C9031** Régénération automatique lancée pour le tableau

**Agent de service :**

Une régénération antérieure a été interrompue et a été automatiquement redémarrée, ou une unité de disque de secours a été utilisée pour régénérer automatiquement le tableau. Recherchez les autres codes de référence et effectuez les actions correctives correspondantes.

---

**572C9032** Une unité de disque d'un tableau est manquante ou défectueuse

**Agent de service :**

Le module est toujours protégé mais l'unité de disque doit être remplacée.

**Liste des unités remplaçables sur site :**

SIP3110  
FI02112

---

**572C9040** Une resynchronisation d'une parité de tableau a été initiée

**Agent de service :**

Aucune action n'est requise.

---

**572C9041** Erreurs détectées et corrigées lors du contrôle de parité sur le tableau d'arrière-plan.

**Agent de service :**

Prenez contact avec votre support technique pour signaler l'incident.

**Liste des unités remplaçables sur site :**

NEXTLVL

---

**572C9042** Un contrôle de parité d'arrière-plan a corrigé sur l'unité de disque

**Agent de service :**

Prenez contact avec votre support technique pour signaler l'incident.

**Liste des unités remplaçables sur site :**

NEXTLVL

---

**572C9050** Les données de cache requises sont introuvables pour une ou plusieurs unités de disque

**Liste des unités remplaçables sur site :**

SIP3131

---

---

572C9051 Des données de cache existent pour une ou plusieurs unités manquantes ou défectueuses

Liste des unités remplaçables sur site :

SIP3132

---

572C9052 Des données de cache existent pour une ou plusieurs unités modifiées.

**Agent de service :**

Prenez contact avec votre support technique.

Liste des unités remplaçables sur site :

NEXTLVL

---

572C9054 Ressources processeur d'E-S non disponibles en raison d'incidents précédents

Liste des unités remplaçables sur site :

SIP3121

---

572C9070 Message consigné dans l'historique du système.

**Agent de service :**

Aucune action de maintenance requise.

---

572C9071 La liaison de l'IOA vers l'IOA auxiliaire ou distant n'est pas opérationnelle

**Agent de service :**

Aucune action de maintenance requise.

---

572C9072 La liaison de l'IOA vers l'IOA auxiliaire ou distant n'est pas opérationnelle

**Agent de service :**

Aucune action de maintenance requise.

---

572C9073 Plusieurs adaptateurs E/S sont connectés dans une configuration non valide

Liste des unités remplaçables sur site :

SIP3140

---

572C9074 Plusieurs adaptateurs E/S sont connectés dans une configuration non valide

**Agent de service :**

Plusieurs adaptateurs E/S ne peuvent pas exécuter des fonctions identiques ou contrôler le même ensemble d'unités.

Liste des unités remplaçables sur site :

SIP3141

---

572C9075 Connexion multi-accès incomplète entre l'IOA et l'IOA distant.

Liste des unités remplaçables sur site :

SIP3149

---

572C9076 IOA auxiliaire ou IOA distant manquant

Liste des unités remplaçables sur site :

SIP3147

---

572C9081 Erreur sur l'unité

Liste des unités remplaçables sur site :

FI01105  
STORIOA

---

572C9082 Erreur sur l'unité

Liste des unités remplaçables sur site :

FI01105  
STORIOA

---

572C9091 Une modification de configuration matérielle incorrecte a été détectée.

**Agent de service :**

Utilisez l'outil Hardware Service Manager pour relancer l'IPL du processeur E/S virtuel associé à cet adaptateur E/S. Il se peut que vous deviez ensuite modifier les autres ressources liées au processeur E/S virtuel.

Si des codes de référence sont renvoyés, utilisez le nouveau code de référence pour la résolution de l'incident. Si vous ne parvenez pas à résoudre l'incident, prenez contact avec votre support technique.

Liste des unités remplaçables sur site :

SVCDOS

---

572C9092 L'initialisation de l'unité de disque est requise pour permettre son utilisation.

Liste des unités remplaçables sur site :

SIP3134

---

572CC000 Message consigné dans l'historique du système, aucune action de maintenance requise

**Agent de service :**

Aucune action n'est requise. Ce code de référence est consigné à titre d'information uniquement.



---

572CC402 Erreur dans le microcode sous licence

**Agent de service :**

Prenez contact avec votre support technique pour obtenir de l'aide.

Liste des unités remplaçables sur site :

PTFSRCH

---

572CFF3D L'adaptateur d'E-S a détecté une erreur réparable

Liste des unités remplaçables sur site :

STORIOA  
ANYBRDG

---

## Codes de référence (573A, 576A)

Codes de référence 573A, 576A.

Recherchez le code de référence dans la liste suivante.

---

573AB9B0 Une erreur matérielle a été détectée sur l'adaptateur d'E-S

Liste des unités remplaçables sur site :

IOA

AJDG301

---

576AB9B0 Une erreur matérielle a été détectée sur l'adaptateur d'E-S

Liste des unités remplaçables sur site :

IOA

AJDG301

---

## Codes de référence (573B)

Codes de référence 573B.

Recherchez le code de référence dans la liste suivante.

---

573BA6D9 Une erreur matérielle a été détectée sur l'adaptateur d'E-S

Liste des unités remplaçables sur site :

IOA

FI00722

AJDG301

Liste des unités remplaçables sur site :

IOA

AJDG301

---

573BB200 Une erreur matérielle a été détectée sur l'adaptateur d'E-S

Liste des unités remplaçables sur site :

AJDG301

IOA

---

573BA6E3 Erreur de câblage de la carte réseau Ethernet ou du module réseau.

Liste des unités remplaçables sur site :

FI00722

UJE40

IOA

---

573BB300 Une erreur matérielle a été détectée sur l'adaptateur d'E-S

Liste des unités remplaçables sur site :

IOA

AJDG301

---

573BB100 Une erreur matérielle a été détectée sur l'adaptateur d'E-S

---

## Codes de référence (573C)

Codes de référence 573C.

Recherchez le code de référence dans la liste suivante.

---

573CA6D9 Une erreur matérielle a été détectée sur l'adaptateur d'E-S

Liste des unités remplaçables sur site :  
IOA

FI00722

AJDG301

---

573CA6E3 Erreur de câblage de la carte réseau Ethernet ou du module réseau.

Liste des unités remplaçables sur site :  
FI00722

UJE40

IOA

---

573CB100 Une erreur matérielle a été détectée sur l'adaptateur d'E-S

---

Liste des unités remplaçables sur site :  
IOA

AJDG301

---

573CB200 Une erreur matérielle a été détectée sur l'adaptateur d'E-S

Liste des unités remplaçables sur site :  
AJDG301

IOA

---

573CB300 Une erreur matérielle a été détectée sur l'adaptateur d'E-S

Liste des unités remplaçables sur site :  
IOA

AJDG301

---

## Codes de référence 57B7 et 57B8

Codes de référence 57B7 et 57B8.

Les codes de référence suivants sont générés par l'adaptateur E/S de la station à connexion simple (SAS).

---

57B71310 Ressource d'adaptateur E/S non disponible

### Agent de service :

Le journal d'erreurs de l'adaptateur E/S est alimenté plus rapidement que les erreurs consignées sur le système. Vérifiez et corrigez les autres erreurs consignées sur le système.

---

57B73100 Une erreur d'interface du bus d'unité s'est produite

Liste des unités remplaçables sur site :

AUXIOA  
PRIMIOA  
BACKPLN

---

57B73400 Erreur de ressource inconnue

Liste des unités remplaçables sur site :

PRIMIOA  
AUXIOA  
BACKPLN

---

57B74150 L'adaptateur E/S a détecté une erreur de bus d'architecture PCI

Agent de service :

Si cet événement apparaît dans une vue événement réparable, travaillez avec la liste des événements défectueux qui se trouve là. Si cet événement n'apparaît pas dans une vue événement réparable, aucune action de réparation n'est requise.

Liste des unités remplaçables sur site :

BACKPLN  
AUXIOA

---

57B74160 L'adaptateur E/S a détecté et réparé une erreur de bus d'architecture PCI

### Agent de service :

Si cet événement apparaît dans une vue événement réparable, travaillez avec la liste des événements défectueux qui se trouve là. Si cet événement n'apparaît pas dans une vue événement réparable, aucune action de réparation n'est requise.

Liste des unités remplaçables sur site :

BACKPLN  
AUXIOA

---

57B78008 Une défaillance permanente du bloc de batteries de cache s'est produite.

Intervention de l'agent de service :

**Remarque :** Dans certaines configurations, il est possible que ce code SRC ne représente pas une erreur nécessitant une procédure de maintenance. Selon la configuration du système, il est possible que la carte ait été endommagée ou que son cache ait été désactivé pour permettre la connexion d'une unité de stockage OEM émulant une unité source IPL. Si tel est le cas, cette erreur est consignée lors de chaque IPL de l'adaptateur et peut être ignorée.

**Liste des unités remplaçables sur site :**

CACHBAT  
AUXIOA

---

**57B78009 Défaillance imminente du bloc de batteries de cache**

**Liste des unités remplaçables sur site :**

CACHBAT

---

**57B78100 Erreur dans le microcode sous licence**

**Liste des unités remplaçables sur site :**

PTFSRCH  
AUXIOA

---

**57B78130 L'adaptateur d'E-S (IOA) a détecté une erreur réparable sur le bus des unités**

**Agent de service :**

Si cet événement apparaît dans une vue événement réparable, travaillez avec la liste des événements défaillants qui se trouve là. Si cet événement n'apparaît pas dans une vue événement réparable, aucune action de réparation n'est requise.

**Liste des unités remplaçables sur site :**

PRIMIOA  
AUXIOA  
BACKPLN

---

**57B78140 L'adaptateur d'E-S (IOA) a détecté une erreur réparable sur le bus des unités**

**Agent de service :**

Si cet événement apparaît dans une vue événement réparable, travaillez avec la liste des événements défaillants qui se trouve là. Si cet événement n'apparaît pas dans une vue événement réparable, aucune action de réparation n'est requise.

**Liste des unités remplaçables sur site :**

PRIMIOA  
AUXIOA  
BACKPLN

---

**57B78150 Une panne permanente s'est produite**

**Intervention de l'agent de service :**

**Remarque :** Dans certaines configurations, il est possible que ce code SRC ne représente pas une erreur nécessitant une procédure de maintenance. Selon la configuration du système, il est possible que la carte ait été endommagée ou que son cache ait été désactivé pour permettre la connexion d'une unité de stockage OEM émulant une unité source IPL. Si tel est le cas, cette erreur est consignée lors de chaque IPL de l'adaptateur et peut être ignorée.

**Liste des unités remplaçables sur site :**

AUXIOA  
ANYBRDG

---

**57B78151 Microcode sous licence**

**Liste des unités remplaçables sur site :**

PTFSRCH  
AUXIOA

---

**57B78155 Une panne permanente s'est produite**

**Liste des unités remplaçables sur site :**

PTFSRCH  
AUXIOA

---

**57B78156 Une panne permanente s'est produite**

**Liste des unités remplaçables sur site :**

PTFSRCH  
AUXIOA

---

**57B78157 Erreur sur l'adaptateur d'E-S**

**Agent de service :**

Affichez l'entrée du journal des actions de maintenance pour ce code SRC. Si la liste des unités défectueuses indique l'adaptateur d'E-S, remplacez celui-ci. Si la liste des unités défectueuses indique SVCDOCS, NE REMPLACEZ PAS l'adaptateur d'E-S. Il s'agit d'une erreur réparable. Utilisez l'outil Hardware Service Manager pour relancer l'IPL du processeur E/S virtuel associé à cet adaptateur E/S. Il se peut que vous deviez ensuite modifier les autres ressources liées au processeur E/S virtuel.

**Liste des unités remplaçables sur site :**

SVCDOCS

---

57B78300 Erreur de l'adaptateur d'E-S (IOA) ou du bus PCI

Liste des unités remplaçables sur site :

AUXIOA  
ANYBRDG  
PTFSRCH

---

57B78301 Condition incorrecte dans le microcode sous licence

Liste des unités remplaçables sur site :

PTFSRCH  
AUXIOA

---

57B78302 Microcode sous licence manquant

**Agent de service :**

Assurez-vous que le code nécessaire pour prendre en charge l'adaptateur d'E-S est chargé.

Liste des unités remplaçables sur site :

SVCDOS  
AUXIOA

---

57B79055 Les données de l'antémémoire d'écriture sont disponibles pour la carte d'entrée-sortie liée.

**Agent de service :**

Aucune action de maintenance requise.

---

57B79071 La liaison de l'IOA vers l'IOA auxiliaire ou distant n'est pas opérationnelle

**Agent de service :**

Aucune action de maintenance requise.

---

57B79072 La liaison de l'IOA vers l'IOA auxiliaire ou distant n'est pas opérationnelle

**Agent de service :**

Aucune action de maintenance requise.

---

57B79073 Plusieurs adaptateurs d'E-S connectés dans une configuration non valide.

Voir la procédure d'isolement SIP3140. La procédure d'isolement SIP3140 est disponible dans le guide de maintenance du serveur hôte.

---

57B79076 IOA auxiliaire ou IOA distant manquant

Voir la procédure d'isolement SIP3147. La procédure d'isolement SIP3147 est disponible dans le guide de maintenance du serveur hôte.

Liste des unités remplaçables sur site :

PRIMIOA  
AUXIOA  
BACKPLN

---

57B7FF3D L'adaptateur d'E-S a détecté une erreur remédiable.

Si cet événement apparaît dans une vue événement réparable, travaillez avec la liste des événements défailants qui se trouve là. Si cet événement n'apparaît pas dans une vue événement réparable, aucune action de réparation n'est requise.

Liste des unités remplaçables sur site :

AUXIOA  
ANYBRDG

---

57B81310 Ressource d'adaptateur E/S non disponible

**Agent de service :**

Le journal d'erreurs de l'adaptateur E/S est alimenté plus rapidement que les erreurs consignées sur le système. Vérifiez et corrigez les autres erreurs consignées sur le système.

---

57B83000 Une panne permanente s'est produite

Liste des unités remplaçables sur site :

STORIOA  
ANYBRDG

---

57B83020 Erreur de configuration du sous-système de stockage

Liste des unités remplaçables sur site :

SIP3150

---

57B83100 Une erreur d'interface du bus d'unité s'est produite

Liste des unités remplaçables sur site :

SIP3150

---

57B83140 Message consigné dans l'historique du système.

**Agent de service :**

Aucune action de maintenance requise.

---

57B83202 Erreur de configuration du sous-système de stockage

**Agent de service :**

L'unité n'est pas prise en charge avec la configuration actuelle. Il est peut-être nécessaire d'ajouter un processeur d'E/S.

Liste des unités remplaçables sur site :

SVCDOS

---

**57B83400 Erreur de ressource inconnue**

Liste des unités remplaçables sur site :

SIP3150  
FI02112  
STORIOA  
SASCABL

---

**57B83401 Incident sur le panneau arrière de l'unité**

Liste des unités remplaçables sur site :

SASEXP  
DEVBPLN

---

**57B834FF Formatage en cours**

**Agent de service :**

Aucune action n'est requise. Ce code de référence est consigné à titre d'information uniquement.

---

**57B83601 Formatage en cours**

**Agent de service :**

Message consigné dans l'historique du système, aucune action de maintenance requise

---

**57B84010 Erreur de configuration**

**Agent de service :**

Connexion incorrecte entre des boîtiers en cascade.

Liste des unités remplaçables sur site :

SIP3142

---

**57B84020 Erreur de configuration**

**Agent de service :**

Le nombre de connexions dépasse les limites de conception de l'adaptateur E/S.

Liste des unités remplaçables sur site :

SIP3143

---

**57B84030 Erreur de configuration**

**Agent de service :**

Connexion multi-accès incorrecte.

Liste des unités remplaçables sur site :

SIP3144

---

**57B84040 Erreur de configuration**

**Agent de service :**

Connexion multi-accès incomplète entre l'adaptateur E/S et le boîtier.

Liste des unités remplaçables sur site :

SIP3144

---

**57B84041 Connexion multi-accès incomplète**

**Agent de service :**

Connexion multi-accès incomplète entre le fond de panier de l'unité et l'unité.

Liste des unités remplaçables sur site :

SIP3146

---

**57B84050 Le boîtier ne prend pas en charge la fonction multi-accès requise**

Liste des unités remplaçables sur site :

SIP3148

---

**57B84060 Le niveau de redondance multi-accès a baissé**

**Agent de service :**

Une connexion d'unité de disque redondant a échoué.

Liste des unités remplaçables sur site :

SIP3153  
SASCABL  
SASEXP

---

**57B84061 Le niveau de redondance multi-accès a augmenté**

**Agent de service :**

Une connexion d'unité de disque redondant a été restaurée. Aucune action de maintenance n'est requise.

---

**57B84070 Message consigné dans l'historique du système.**

**Agent de service :**

Aucune action de maintenance requise.

---

**57B84100 Erreur de matrice du bus d'unité**

Liste des unités remplaçables sur site :

SIP3152  
SASCABL  
SASEXP  
DEVBPLN  
STORIOA  
FI01105

---

57B84101 Erreur temporaire de matrice du bus d'unité

Liste des unités remplaçables sur site :

SIP3152

---

57B84110 Fonction de boîtier non prise en charge détectée

Liste des unités remplaçables sur site :

SIP3145

---

57B84150 L'adaptateur E/S a détecté une erreur de bus d'architecture PCI

**Agent de service :**

Si cet événement apparaît dans une vue événement réparable, travaillez avec la liste des événements défectueux qui se trouve là. Si cet événement n'apparaît pas dans une vue événement réparable, aucune action de réparation n'est requise.

Liste des unités remplaçables sur site :

BACKPLN  
STORIOA

---

57B84160 L'adaptateur E/S a détecté et réparé une erreur de bus d'architecture PCI

**Agent de service :**

Si cet événement apparaît dans une vue événement réparable, travaillez avec la liste des événements défectueux qui se trouve là. Si cet événement n'apparaît pas dans une vue événement réparable, aucune action de réparation n'est requise.

Liste des unités remplaçables sur site :

BACKPLN  
STORIOA

---

57B88008 Une défaillance permanente du bloc de batteries de cache s'est produite.

**Intervention de l'agent de service :**

**Remarque :** Dans certaines configurations, il est possible que ce code SRC ne représente pas une erreur nécessitant une procédure de maintenance. Selon la configuration du système, il est possible que la carte ait été endommagée ou que son cache ait été désactivé pour permettre la connexion d'une unité de stockage OEM émulant une unité source IPL. Si tel est le cas, cette erreur est consignée lors de chaque IPL de l'adaptateur et peut être ignorée.

Liste des unités remplaçables sur site :

CACHBAT  
STORIOA

---

57B88009 Défaillance imminente du bloc de batteries de cache

Liste des unités remplaçables sur site :

CACHBAT

---

57B88100 Erreur dans le microcode sous licence

Liste des unités remplaçables sur site :

PTFSRCH  
STORIOA

---

57B88130 L'adaptateur d'E-S (IOA) a détecté une erreur réparable sur le bus des unités

**Agent de service :**

Si cet événement apparaît dans une vue événement réparable, travaillez avec la liste des événements défectueux qui se trouve là. Si cet événement n'apparaît pas dans une vue événement réparable, aucune action de réparation n'est requise.

Liste des unités remplaçables sur site :

SIP3150

---

57B88140 L'adaptateur d'E-S (IOA) a détecté une erreur réparable sur le bus des unités

**Agent de service :**

Si cet événement apparaît dans une vue événement réparable, travaillez avec la liste des événements défectueux qui se trouve là. Si cet événement n'apparaît pas dans une vue événement réparable, aucune action de réparation n'est requise.

Liste des unités remplaçables sur site :

SIP3150

---

57B88141 L'unité IOA a détecté une erreur d'unité réparable

**Agent de service :**

Aucune action n'est requise. Ce code de référence est consigné à titre d'information uniquement.

---

57B88146 L'unité de disque a détecté une erreur réparable

Liste des unités remplaçables sur site :

FI01105

---

**57B88150 Une panne permanente s'est produite****Intervention de l'agent de service :**

**Remarque :** Dans certaines configurations, il est possible que ce code SRC ne représente pas une erreur nécessitant une procédure de maintenance. Selon la configuration du système, il est possible que la carte ait été endommagée ou que son cache ait été désactivé pour permettre la connexion d'une unité de stockage OEM émulant une unité source IPL. Si tel est le cas, cette erreur est consignée lors de chaque IPL de l'adaptateur et peut être ignorée.

**Liste des unités remplaçables sur site :**STORIOA  
ANYBRDG

---

**57B88151 Erreur dans le microcode sous licence****Liste des unités remplaçables sur site :**PTFSRCH  
STORIOA

---

**57B88155 Une panne permanente s'est produite****Liste des unités remplaçables sur site :**PTFSRCH  
STORIOA

---

**57B88156 Une panne permanente s'est produite****Liste des unités remplaçables sur site :**PTFSRCH  
STORIOA

---

**57B88157 Erreur sur l'adaptateur d'E-S****Agent de service :**

Affichez l'entrée du journal des actions de maintenance pour ce code SRC. Si la liste des unités défectueuses indique l'adaptateur d'E-S, remplacez celui-ci. Si la liste des unités défectueuses indique SVCDOCS, NE REMPLACEZ PAS l'adaptateur d'E-S. Il s'agit d'une erreur réparable. Utilisez l'outil Hardware Service Manager pour relancer l'IPL du processeur E/S virtuel associé à cet adaptateur E/S. Il se peut que vous deviez ensuite modifier les autres ressources liées au processeur E/S virtuel.

**Liste des unités remplaçables sur site :**

SVCDOCS

---

**57B88301 Condition incorrecte dans le microcode sous licence****Liste des unités remplaçables sur site :**PTFSRCH  
STORIOA

---

**57B88302 Microcode sous licence manquant****Agent de service :**

Assurez-vous que le code nécessaire pour prendre en charge l'adaptateur d'E-S est chargé.

**Liste des unités remplaçables sur site :**SVCDOCS  
STORIOA

---

**57B88400 Erreur dans le microcode sous licence****Liste des unités remplaçables sur site :**

PTFSRCH

---

**57B88404 Message consigné dans l'historique du système.****Agent de service :**

Aucune action de maintenance requise.

---

**57B89000 Erreur sur l'unité****Liste des unités remplaçables sur site :**FI01105  
STORIOA

---

**57B89001 Erreur de configuration de l'unité****Liste des unités remplaçables sur site :**

NEXTLVL

---

**57B89002 Erreur sur l'unité****Liste des unités remplaçables sur site :**

NEXTLVL

---

**57B89008 La carte d'entrée-sortie ne prend pas en charge les fonctions prévues pour les unités****Liste des unités remplaçables sur site :**

SIP3130

---

57B89010 Les données de cache associées aux unités connectées sont introuvables.

Liste des unités remplaçables sur site :

SIP3120

---

57B89011 Les données de cache appartiennent à des unités autres que les unités connectées

Liste des unités remplaçables sur site :

NEXTLVL

---

57B89020 Deux unités de disque ou plus sont manquantes dans le tableau RAID-5 ou RAID-6

Liste des unités remplaçables sur site :

SIP3111

---

57B89022 Deux unités de disque ou plus sont manquantes dans le tableau RAID-5 ou RAID-6

Liste des unités remplaçables sur site :

SIP3111

---

57B89023 Un ou deux éléments du tableau ne sont pas dans les emplacements physiques requis

Liste des unités remplaçables sur site :

SIP3112

---

57B89024 L'emplacement physique d'un membre du tableau est en conflit avec un autre tableau

Liste des unités remplaçables sur site :

NEXTLVL

---

57B89025 Unité incompatible

**Agent de service :**

Une unité incompatible se trouve à l'emplacement physique de l'unité et provoque une exposition du tableau.

Liste des unités remplaçables sur site :

SIP3110  
FI02112

---

---

57B89026 L'unité de disque introuvable dans l'emplacement physique requis.

**Agent de service :**

Une unité de disque préalablement exposée dans un tableau est introuvable à l'emplacement physique requis.

Liste des unités remplaçables sur site :

NEXTLVL

---

57B89027 Tableau non fonctionnel en raison de la non synchronisation de la parité

**Agent de service :**

La tableau est ou pourrait être exposé et les données de parité ne sont pas synchronisées

Liste des unités remplaçables sur site :

SIP3113

---

57B89028 Le nombre maximal de tableaux fonctionnels a été dépassé

**Agent de service :**

Réduisez le nombre de modules du processeur d'E-S. Déplacez toutes les unités d'un module vers un autre processeur d'E-S prenant en charge les modules ou arrêtez un module sur ce processeur d'E-S.

Liste des unités remplaçables sur site :

SVCDOS  
SIP3113

---

57B89029 Le nombre maximal de membres du tableau fonctionnel a été dépassé

**Agent de service :**

Prenez contact avec votre support technique.

Liste des unités remplaçables sur site :

NEXTLVL  
SIP3113

---

57B89030 Le tableau n'est plus protégé en raison de l'absence ou d'une défaillance de l'unité de disque.

Liste des unités remplaçables sur site :

SIP3110  
FI02112

---



---

**57B89031**    **Régénération automatique lancée pour le tableau**

**Agent de service :**

Une régénération antérieure a été interrompue et a été automatiquement redémarrée, ou une unité de disque de secours a été utilisée pour régénérer automatiquement le tableau. Recherchez les autres codes de référence et effectuez les actions correctives correspondantes.

---

**57B89032**    **Une unité de disque d'un tableau est manquante ou défectueuse**

**Agent de service :**

Le module est toujours protégé mais l'unité de disque doit être remplacée.

**Liste des unités remplaçables sur site :**

SIP3110  
FI02112

---

**57B89040**    **Une resynchronisation d'une parité de tableau a été initiée**

**Agent de service :**

Aucune action n'est requise.

---

**57B89041**    **Erreurs détectées et corrigées lors du contrôle de parité sur le tableau d'arrière-plan.**

**Agent de service :**

Prenez contact avec votre support technique pour signaler l'incident.

**Liste des unités remplaçables sur site :**

NEXTLVL

---

**57B89042**    **Un contrôle de parité d'arrière-plan a corrigé sur l'unité de disque**

**Agent de service :**

Prenez contact avec votre support technique pour signaler l'incident.

**Liste des unités remplaçables sur site :**

NEXTLVL

---

**57B89050**    **Les données de cache requises sont introuvables pour une ou plusieurs unités de disque**

**Liste des unités remplaçables sur site :**

SIP3131

---

**57B89051**    **Des données de cache existent pour une ou plusieurs unités manquantes ou défectueuses**

**Liste des unités remplaçables sur site :**

SIP3132

---

**57B89052**    **Des données de cache existent pour une ou plusieurs unités modifiées.**

**Agent de service :**

Prenez contact avec votre support technique.

**Liste des unités remplaçables sur site :**

NEXTLVL

---

**57B89054**    **Ressources processeur d'E-S non disponibles en raison d'incidents précédents**

**Liste des unités remplaçables sur site :**

SIP3121

---

**57B89070**    **Message consigné dans l'historique du système.**

**Agent de service :**

Aucune action de maintenance requise.

---

**57B89071**    **La liaison de l'IOA vers l'IOA auxiliaire ou distant n'est pas opérationnelle**

**Agent de service :**

Aucune action de maintenance requise.

---

**57B89072**    **La liaison de l'IOA vers l'IOA auxiliaire ou distant n'est pas opérationnelle**

**Agent de service :**

Aucune action de maintenance requise.

---

**57B89073**    **Plusieurs adaptateurs E/S sont connectés dans une configuration non valide**

**Liste des unités remplaçables sur site :**

SIP3140

---

**57B89074**    **Plusieurs adaptateurs E/S sont connectés dans une configuration non valide**

**Agent de service :**

Plusieurs adaptateurs E/S ne peuvent pas exécuter des fonctions identiques ou contrôler le même ensemble d'unités.

**Liste des unités remplaçables sur site :**

SIP3141

---

57B89075 Connexion multi-accès incomplète entre l'IOA et l'IOA distant.

Liste des unités remplaçables sur site :  
SIP3149

---

57B89076 IOA auxiliaire ou IOA distant manquant

Liste des unités remplaçables sur site :  
SIP3147

---

57B89081 Erreur sur l'unité

Liste des unités remplaçables sur site :

FI01105  
STORIOA

---

57B89082 Erreur sur l'unité

Liste des unités remplaçables sur site :

FI01105  
STORIOA

---

57B89091 Une modification de configuration matérielle incorrecte a été détectée.

**Agent de service :**

Utilisez l'outil Hardware Service Manager pour relancer l'IPL du processeur E/S virtuel associé à cet adaptateur E/S. Il se peut que vous deviez ensuite modifier les autres ressources liées au processeur E/S virtuel.

Si des codes de référence sont renvoyés, utilisez le nouveau code de référence pour la résolution de l'incident. Si vous ne parvenez pas à résoudre l'incident, prenez contact avec votre support technique.

Liste des unités remplaçables sur site :

SVCDOS

---

57B89092 L'initialisation de l'unité de disque est requise pour permettre son utilisation.

Liste des unités remplaçables sur site :

SIP3134

---

57B8C000 Message consigné dans l'historique du système, aucune action de maintenance requise

**Agent de service :**

Aucune action n'est requise. Ce code de référence est consigné à titre d'information uniquement.

---

57B8C402 Erreur dans le microcode sous licence

**Agent de service :**

Prenez contact avec votre support technique pour obtenir de l'aide.

Liste des unités remplaçables sur site :

PTFSRCH

---

57B8FF3D L'adaptateur d'E-S a détecté une erreur réparable

Liste des unités remplaçables sur site :

STORIOA  
ANYBRDG

## Codes de référence d'unité de bande (5755)

Une panne s'est produite sur une bande ou une bandothèque.

**Remarque :** Utilisez cette table pour gérer les codes de référence qui pourraient être affichés au cours d'un IPL type D pour installer le système d'exploitation. Si vous n'êtes pas en train d'effectuer un IPL type D du système d'exploitation, consultez les journaux des erreurs situés dans la liste des événements réparables. Si vous ne parvenez pas à localiser un journal des erreurs ayant trait à la panne dans la liste des événements réparables, effectuez un test de vérification pour l'unité de bande.

1. Assurez-vous que l'unité est sous tension.
2. Vérifiez l'unité et les éventuelles indications d'erreurs. Consultez les informations de maintenance de l'unité pour résoudre les problèmes éventuels.
3. Nettoyez la tête d'enregistrement de l'unité de bande.
4. Recommencez l'opération ayant échoué. L'opération se déroule-t-elle normalement ?
  - Oui : Vous avez corrigé le problème. Cela termine la procédure.
  - Non : Regardez les huit caractères les plus à droite de l'écran de données pour la fonction 11, ils représentent le code de référence. Recherchez le code de référence dans la liste suivante.

---

### 57553202 Erreur de configuration de l'unité de bande

#### Intervention de l'agent de service :

Avant de changer des pièces, vérifiez que vous n'êtes pas dans le cas suivant :

- Le type ou le modèle du périphérique connecté est uniquement pris en charge par un adaptateur d'E-S relié à un processeur d'entrée-sortie.

#### Liste des unités remplaçables sur site :

UH7CNFG

FI00871

1. Si un interposeur est requis, assurez-vous qu'il est connecté entre le processeur d'E-S et le câble SCSI.
2. Assurez-vous que le câble SCSI est bien inséré et ne présente pas de broches déformées ou abîmées.
3. Assurez-vous qu'un bouchon de terminaison est connecté à l'extrémité du câble SCSI de l'unité.

#### Liste des unités remplaçables sur site :

FI00871

FI01112

FI00872

DEVTERM

---

### 57559020 Erreur de configuration de l'unité de bande

#### Intervention de l'agent de service :

Avant de changer des pièces, vérifiez que vous n'êtes pas dans les cas suivants

- Unités de bande et DASD connectées à un processeur d'entrée-sortie n'assurant pas la prise en charge simultanée de ceux deux types d'unité.
- Un type ou un modèle d'unité non pris en charge est connecté.

#### Liste des unités remplaçables sur site :

UH7CNFG

FI00871

PTFSRCH

---

### 57559101 Erreur sur l'interface Fibre Channel

#### Intervention de l'agent de service :

Si l'unité connectée est une unité externe, procédez comme suit avant de remplacer des pièces :

1. Assurez-vous que le câble Fibre Channel est correctement relié aux ports.
2. Nettoyez les connecteurs Fibre Channel.
3. Si un concentrateur est connecté, vérifiez qu'il est opérationnel.
4. Si une unité de passerelle est connectée, reportez-vous à sa documentation de maintenance pour connaître les procédures d'analyse complémentaires de l'incident.
5. Reportez-vous à la documentation de maintenance de l'unité de bande pour connaître les procédures d'analyse complémentaires de l'incident.

#### Liste des unités remplaçables sur site :

FCIOA

FCDEV

---

### 57559100 Erreur d'interface détectée par le système ou par l'unité de bande

#### Intervention de l'agent de service :

Si l'unité connectée est une unité externe, procédez comme suit avant de remplacer des pièces :

FCCABLE

---

**57559102 Erreur liée l'interface SCSI de l'unité de passerelle**
**Intervention de l'agent de service :**

Reportez-vous à la documentation de maintenance de l'unité de passerelle pour analyser l'incident.

**Liste des unités remplaçables sur site :**

FI00871

FCGATE

FI00872

DEVTERM

---

**57559200 L'unité de bande ne répond pas**
**Intervention de l'agent de service :**

Si l'unité connectée est une unité externe, procédez comme suit avant de remplacer des pièces :

1. Assurez-vous que l'unité est sous tension.
2. Si un interposeur est requis, assurez-vous qu'il est connecté entre le processeur d'E-S et le câble SCSI.
3. Assurez-vous que le câble SCSI est bien inséré et ne présente pas de broches déformées ou abîmées.
4. Assurez-vous qu'un bouchon de terminaison est connecté à l'extrémité du câble SCSI de l'unité.

**Liste des unités remplaçables sur site :**

FI00871

FI01112

FI00872

DEVTERM

---

**57559201 Dépassement de délai d'attente pour une commande envoyée à l'unité de bande**
**Intervention de l'agent de service :**

Si l'unité connectée est une unité externe, procédez comme suit avant de remplacer des pièces :

1. Assurez-vous que l'unité est sous tension.
2. Si un interposeur est requis, assurez-vous qu'il est connecté entre le processeur d'E-S et le câble SCSI.
3. Assurez-vous que le cordon d'interface est bien inséré et ne présente pas de broches déformées ou abîmées.
4. Assurez-vous qu'un bouchon de terminaison est connecté à l'extrémité du câble SCSI de l'unité.

**Liste des unités remplaçables sur site :**

FI00871

FI01112

FI00872

DEVTERM

MH7TMED

---

**57559202 Défaillance de l'unité de bande après le chargement du microcode sous licence**
**Intervention de l'agent de service :**

Si l'unité connectée est une unité externe, procédez comme suit avant de remplacer des pièces :

1. Assurez-vous que l'unité est sous tension.
2. Si un interposeur est requis, assurez-vous qu'il est connecté entre le processeur d'E-S et le câble SCSI.
3. Assurez-vous que le câble SCSI est bien inséré et ne présente pas de broches déformées ou abîmées.
4. Assurez-vous qu'un bouchon de terminaison est connecté à l'extrémité du câble SCSI de l'unité.

**Liste des unités remplaçables sur site :**

FI00871

FI01112

FI00872

DEVTERM

---

**57559210 Réponse de l'unité de bande incorrecte ou non admise**
**Liste des unités remplaçables sur site :**

FI00871

FI01112

PTFSRCH

---

**57559211 Erreur de protocole de bus détctée par l'unité de passerelle**
**Intervention de l'agent de service :**

Reportez-vous à la documentation de maintenance de l'unité de passerelle pour analyser l'incident.

**Liste des unités remplaçables sur site :**

FCGATE

FCIOA

FI00871

ANYFC

FCCABLE

FI00872

DEVTERM

---

**57559300 Incident sur unité de bande.**
**Liste des unités remplaçables sur site :**  
 FI00871

---

**57559301 Défaillance de l'unité de bande. Perte de redondance.**
**Intervention de l'agent de service :**  
 L'unité de bande a détecté une défaillance matérielle qui n'empêche pas la poursuite de l'opération en cours.

**Liste des unités remplaçables sur site :**  
 FI00871

---

**57559302 Défaillance de l'unité de bande ou erreur de support**
**Intervention de l'agent de service :**  
 L'unité de bande a détecté un incident pouvant avoir été provoqué par une défaillance matérielle ou une erreur liée au support.

Reportez-vous aux informations de maintenance relatives à l'unité de bande pour obtenir d'éventuelles données de test de diagnostic dont l'exécution permettrait d'identifier les défaillances liées au matériel ou aux supports.

**Liste des unités remplaçables sur site :**  
 MH7TMED

FI00871

---

**57559303 Défaillance de l'unité de passerelle**
**Intervention de l'agent de service :**  
 Reportez-vous à la documentation de maintenance de l'unité de passerelle pour analyser l'incident.

**Liste des unités remplaçables sur site :**  
 FCGATE

---

**57559310 Le microcode sous licence pour l'unité de bande est incorrect**
**Liste des unités remplaçables sur site :**  
 PTFSRCH

FI00871

---

**57559320 Défaillance du microcode sous licence de l'unité de bande**
**Liste des unités remplaçables sur site :**  
 FI00130

FI00871

---

**57559321 Erreur liée au microcode sous licence de l'unité de passerelle**
**Intervention de l'agent de service :**  
 Reportez-vous à la documentation de maintenance de l'unité de passerelle pour analyser l'incident.

**Liste des unités remplaçables sur site :**  
 FCCODE

---

**57559350 L'unité de bande a détecté une erreur de lecture ou d'écriture sur la bande**
**Intervention de l'agent de service :**  
 Une erreur permanente de lecture ou d'écriture s'est produite. Nettoyez l'unité de bande et renouvelez l'opération.

Si le nettoyage de l'unité de bande n'a pas corrigé l'incident, remplacez la bande.

**Liste des unités remplaçables sur site :**  
 MH7TMED

UH7CLN

FI00871

---

**57559351 Une bande présentant un taux d'erreur excessif a été montée dans l'unité de bande.**
**Intervention de l'agent de service :**  
 L'unité de bande a détecté un nombre excessif d'erreurs en lecture et en écriture dans l'historique de la cartouche de bande montée. Il est recommandé de procéder au remplacement de la cartouche de bande.

**Liste des unités remplaçables sur site :**  
 MH7TMED

UH7CLN

FI00871

---

**57559355 Le format des données est incorrect ; la bande ne peut pas être lue**
**Intervention de l'agent de service :**  
 L'unité de bande a détecté que le format de données présent sur le support n'est pas pris en charge.

Nettoyez l'unité de bande et renouvelez l'opération.

Si l'opération continue d'échouer, utilisez une cartouche de bande différente.

**Liste des unités remplaçables sur site :**  
 UH7USER

MH7TMED

UH7CLN

FI00871

---

**57559500 Erreur du microcode sous licence.****Intervention de l'agent de service :**

Si le système est opérationnel, effectuez un cliché des données du processeur d'E-S. Pour plus d'informations, voir la rubrique *Exécution d'un cliché du processeur d'E-S à l'aide de l'outil Hardware Service Manager*.

**Liste des unités remplaçables sur site :**

PTFSRCH

---

**57559800 Système rétabli à la suite d'une erreur d'E-S temporaire****Intervention de l'agent de service :**

Aucune action n'est requise. Ce code de référence est consigné à titre d'information uniquement.

---

**57559801 Système rétabli à la suite d'une erreur d'E-S temporaire****Intervention de l'agent de service :**

Aucune action n'est requise. Ce code de référence est consigné à titre d'information uniquement.

---

**57559802 Système rétabli à la suite d'une erreur d'E-S temporaire****Intervention de l'agent de service :**

Aucune action n'est requise. Ce code de référence est consigné à titre d'information uniquement.

---

**57559803 Système rétabli à la suite d'une erreur d'E-S temporaire****Intervention de l'agent de service :**

Aucune action n'est requise. Ce code de référence est consigné à titre d'information uniquement.

---

**57559804 Système rétabli à la suite d'une erreur d'E-S temporaire****Intervention de l'agent de service :**

Aucune action n'est requise. Ce code de référence est consigné à titre d'information uniquement.

---

**57559810 L'identification d'incident a révélé qu'une pièce doit être remplacée.****Intervention de l'agent de service :**

Ce code de référence est utilisé pour mettre fin à l'identification d'incident en ligne avec une liste des composants défaillants (pour information uniquement)

---

**57559899 L'identification d'incident s'est terminée ; l'incident a été corrigé.****Intervention de l'agent de service :**

Ce code de référence est utilisé pour mettre fin à l'identification d'incident en ligne lorsqu'aucun incident n'a été détecté ou que le problème a été résolu.

**Liste des unités remplaçables sur site :**

UH7FIXD

---

**57559900 La mise à niveau du microcode sous licence pour l'unité de bande n'a pas abouti****Intervention de l'agent de service :**

Le chargement du microcode sous licence du processeur d'entrée-sortie sur l'unité de bande programmable n'a pas été effectué.

L'unité de bande continuera de fonctionner avec le microcode sous licence précédent. Vous pouvez effectuer l'une des opérations suivantes :

- Attendez que le système charge à nouveau le microcode sous licence sur l'unité de bande lors du prochain IPL.
- Exécutez la procédure TU-PIP4 pour réinitialiser le processeur d'E-S et l'unité de bande. Si, une fois le processeur d'E-S réinitialisé, l'unité présente un niveau de microcode sous licence erroné, le processeur d'E-S tentera de charger le nouveau microcode sous licence.

**Liste des unités remplaçables sur site :**

UH7USER

---

**57559901 Statistiques relatives aux performances de bande consignées.****Intervention de l'agent de service :**

Aucune action n'est requise. Ce code de référence est consigné à titre d'information uniquement.

---

**57559902 Un cliché IOP a été entrepris****Intervention de l'agent de service :**

Aucune action n'est requise.

---

**5755FFF6 Statistiques de volume bande consignées (aucune action n'est requise)**

---

## Chapitre 6. Codes de référence 6xxx

Codes de référence 6xxx

---

### Codes de référence (6149)

1. Regardez les caractères 1 à 8 de la première ligne de 16 caractères de la fonction 11 (les 8 caractères les plus à droite du mot 1). Ces 8 caractères représentent le code de référence.
2. Regardez les 8 derniers caractères de la première ligne de 16 caractères de la fonction 12 (mot 3). Ces 8 caractères représentent l'adresse de sélection directe de la carte (BBBBcbb). La portion correspondant à l'adresse de l'unité dans l'adresse de la carte comprend les caractères 1 à 8 de la dernière ligne de 16 caractères de la fonction 11 (mot 4). Les emplacements des cartes peuvent être déterminés en utilisant ce type d'adresse à 16 caractères.

---

**6149B904** Défaillance du microcode sous licence de la carte adaptateur d'E-S.

Liste des unités remplaçables sur site :  
AJDGP01

FI00719

Liste des unités remplaçables sur site :  
FI00719

FI00718

AJDGP01

MA\_BRDG

---

**6149B920** Défaillance du microcode sous licence de la carte adaptateur d'E-S.

Liste des unités remplaçables sur site :  
AJDGP01

FI00718

FI00719

---

**6149B934** Du matériel incompatible a été détecté.

Liste des unités remplaçables sur site :  
FI00719

FI00718

---

**6149B921** Une erreur matérielle a été détectée sur l'adaptateur d'E-S

---

### Codes de référence d'unité de bande (6279, 6381, 6382, 6383, 6384, 6386, 6387, 63A0)

Une panne s'est produite sur une bande ou une bibliothèque de bandes.

**Remarque :** Utilisez cette table pour gérer les codes de référence qui pourraient être affichés au cours d'un IPL type D pour installer le système d'exploitation. Si vous n'êtes pas en train d'effectuer un IPL type D du système d'exploitation, consultez les journaux des erreurs situés dans la liste des événements réparables. Si vous ne parvenez pas à localiser un journal des erreurs ayant trait à la panne dans la liste des événements réparables, effectuez un test de vérification pour l'unité de bande.

1. Assurez-vous que l'unité est sous tension.
2. Vérifiez l'unité et les éventuelles indications d'erreurs. Consultez les informations de maintenance de l'unité pour résoudre le problème.
3. Nettoyez la tête d'enregistrement de l'unité de bande.
4. Recommencez l'opération ayant échoué. L'opération se déroule-t-elle normalement ?
  - Oui : Vous avez corrigé le problème. Cela termine la procédure.

- Non : Regardez les huit caractères les plus à droite de l'écran de données pour la fonction 11, ils représentent le code de référence. Recherchez le code de référence dans la liste suivante.

---

**62793202 Erreur de configuration de l'unité de bande**
**Intervention de l'agent de service :**

Avant de changer des pièces, vérifiez que vous n'êtes pas dans le cas suivant :

- Le type ou le modèle du périphérique connecté est uniquement pris en charge par un adaptateur d'E-S relié à un processeur d'entrée-sortie.

**Liste des unités remplaçables sur site :**

UH7CNFG

FI00871

---

**62799020 Erreur de configuration de l'unité de bande**
**Intervention de l'agent de service :**

Avant de changer des pièces, vérifiez que vous n'êtes pas dans les cas suivants

- Unités de bande et DASD connectées à un processeur d'entrée-sortie n'assurant pas la prise en charge simultanée de ceux deux types d'unité.
- Un type ou un modèle d'unité non pris en charge est connecté.

**Liste des unités remplaçables sur site :**

UH7CNFG

FI00871

PTFSRCH

---

**62799100 Erreur d'interface détectée par le système ou par l'unité de bande**
**Intervention de l'agent de service :**

Si l'unité connectée est une unité externe, procédez comme suit avant de remplacer des pièces :

1. Si un interposeur est requis, assurez-vous qu'il est connecté entre le processeur d'E-S et le câble SCSI.
2. Assurez-vous que le câble SCSI est bien inséré et ne présente pas de broches déformées ou abîmées.
3. Assurez-vous qu'un bouchon de terminaison est connecté à l'extrémité du câble SCSI de l'unité.

**Liste des unités remplaçables sur site :**

FI00871

FI01112

FI00872

DEVTERM

---

**62799101 Erreur sur l'interface Fibre Channel**
**Intervention de l'agent de service :**

Si l'unité connectée est une unité externe, procédez comme suit avant de remplacer des pièces :

1. Assurez-vous que le câble Fibre Channel est correctement relié aux ports.
2. Nettoyez les connecteurs Fibre Channel.
3. Si un concentrateur est connecté, vérifiez qu'il est opérationnel.
4. Si une unité de passerelle est connectée, reportez-vous à sa documentation de maintenance pour connaître les procédures d'analyse complémentaires de l'incident.
5. Reportez-vous à la documentation de maintenance de l'unité de bande pour connaître les procédures d'analyse complémentaires de l'incident.

**Liste des unités remplaçables sur site :**

FCIOA

FCDEV

FCCABLE

---

**62799102 Erreur liée l'interface SCSI de l'unité de passerelle**
**Intervention de l'agent de service :**

Reportez-vous à la documentation de maintenance de l'unité de passerelle pour analyser l'incident.

**Liste des unités remplaçables sur site :**

FI00871

FCGATE

FI00872

DEVTERM

---

**62799200 L'unité de bande ne répond pas**
**Intervention de l'agent de service :**

Si l'unité connectée est une unité externe, procédez comme suit avant de remplacer des pièces :

1. Assurez-vous que l'unité est sous tension.
2. Si un interposeur est requis, assurez-vous qu'il est connecté entre le processeur d'E-S et le câble SCSI.
3. Assurez-vous que le câble SCSI est bien inséré et ne présente pas de broches déformées ou abîmées.
4. Assurez-vous qu'un bouchon de terminaison est connecté à l'extrémité du câble SCSI de l'unité.

**Liste des unités remplaçables sur site :**

FI00871



FI01112

FI00872

DEVTERM

---

**62799201 Dépassement de délai d'attente pour une commande envoyée à l'unité de bande**
**Intervention de l'agent de service :**

Si l'unité connectée est une unité externe, procédez comme suit avant de remplacer des pièces :

1. Assurez-vous que l'unité est sous tension.
2. Si un interposeur est requis, assurez-vous qu'il est connecté entre le processeur d'E-S et le câble SCSI.
3. Assurez-vous que le cordon d'interface est bien inséré et ne présente pas de broches déformées ou abîmées.
4. Assurez-vous qu'un bouchon de terminaison est connecté à l'extrémité du câble SCSI de l'unité.

**Liste des unités remplaçables sur site :**

FI00871

FI01112

FI00872

DEVTERM

MH7TMED

---

**62799202 Défaillance de l'unité de bande après le chargement du microcode sous licence**
**Intervention de l'agent de service :**

Si l'unité connectée est une unité externe, procédez comme suit avant de remplacer des pièces :

1. Assurez-vous que l'unité est sous tension.
2. Si un interposeur est requis, assurez-vous qu'il est connecté entre le processeur d'E-S et le câble SCSI.
3. Assurez-vous que le câble SCSI est bien inséré et ne présente pas de broches déformées ou abîmées.
4. Assurez-vous qu'un bouchon de terminaison est connecté à l'extrémité du câble SCSI de l'unité.

**Liste des unités remplaçables sur site :**

FI00871

FI01112

FI00872

DEVTERM

---

**62799210 Réponse de l'unité de bande incorrecte ou non admise**
**Liste des unités remplaçables sur site :**

FI00871

FI01112

PTFSRCH

---

**62799211 Erreur de protocole de bus détectée par l'unité de passerelle**
**Intervention de l'agent de service :**

Reportez-vous à la documentation de maintenance de l'unité de passerelle pour analyser l'incident.

**Liste des unités remplaçables sur site :**

FCGATE

FCIOA

FI00871

ANYFC

FCCABLE

FI00872

DEVTERM

---

**62799300 Incident sur unité de bande.**
**Liste des unités remplaçables sur site :**

FI00871

---

**62799301 Défaillance de l'unité de bande. Perte de redondance.**
**Intervention de l'agent de service :**

L'unité de bande a détecté une défaillance matérielle qui n'empêche pas la poursuite de l'opération en cours.

**Liste des unités remplaçables sur site :**

FI00871

---

**62799302 Défaillance de l'unité de bande ou erreur de support**
**Intervention de l'agent de service :**

L'unité de bande a détecté un incident pouvant avoir été provoqué par une défaillance matérielle ou une erreur liée au support.

Reportez-vous aux informations de maintenance relatives à l'unité de bande pour obtenir d'éventuelles données de test de diagnostic dont l'exécution permettrait d'identifier les défaillances liées au matériel ou aux supports.

Liste des unités remplaçables sur site :  
MH7TMED

FI00871

---

**62799303 Défaillance de l'unité de passerelle**

**Intervention de l'agent de service :**  
Reportez-vous à la documentation de maintenance de l'unité de passerelle pour analyser l'incident.

Liste des unités remplaçables sur site :  
FCGATE

---

**62799310 Le microcode sous licence pour l'unité de bande est incorrect**

Liste des unités remplaçables sur site :  
PTFSRCH

FI00871

---

**62799320 Défaillance du microcode sous licence de l'unité de bande**

Liste des unités remplaçables sur site :  
FI00130

FI00871

---

**62799321 Erreur liée au microcode sous licence de l'unité de passerelle**

**Intervention de l'agent de service :**  
Reportez-vous à la documentation de maintenance de l'unité de passerelle pour analyser l'incident.

Liste des unités remplaçables sur site :  
FCCODE

---

**62799350 L'unité de bande a détecté une erreur de lecture ou d'écriture sur la bande**

**Intervention de l'agent de service :**  
Une erreur permanente de lecture ou d'écriture s'est produite. Nettoyez l'unité de bande et renouvelez l'opération.

Si le nettoyage de l'unité de bande n'a pas corrigé l'incident, remplacez la bande.

Liste des unités remplaçables sur site :  
MH7TMED

UH7CLN

FI00871

---

**62799351 Une bande présentant un taux d'erreur excessif a été montée dans l'unité de bande.**

**Intervention de l'agent de service :**  
L'unité de bande a détecté un nombre excessif d'erreurs en lecture et en écriture dans l'historique de la cartouche de bande montée. Il est recommandé de procéder au remplacement de la cartouche de bande.

Liste des unités remplaçables sur site :  
MH7TMED

UH7CLN

FI00871

---

**62799355 Le format des données est incorrect ; la bande ne peut pas être lue**

**Intervention de l'agent de service :**  
L'unité de bande a détecté que le format de données présent sur le support n'est pas pris en charge.

Nettoyez l'unité de bande et renouvelez l'opération.

Si l'opération continue d'échouer, utilisez une cartouche de bande différente.

Liste des unités remplaçables sur site :  
UH7USER

MH7TMED

UH7CLN

FI00871

---

**62799500 Erreur du microcode sous licence.**

**Intervention de l'agent de service :**  
Si le système est opérationnel, effectuez un cliché des données du processeur d'E-S. Pour plus d'informations, voir la rubrique *Exécution d'un cliché du processeur d'E-S à l'aide de l'outil Hardware Service Manager*.

Liste des unités remplaçables sur site :  
PTFSRCH

---

**62799800 Système rétabli à la suite d'une erreur d'E-S temporaire**

**Intervention de l'agent de service :**  
Aucune action n'est requise. Ce code de référence est consigné à titre d'information uniquement.

---

**62799801 Système rétabli à la suite d'une erreur d'E-S temporaire**

**Intervention de l'agent de service :**

Aucune action n'est requise. Ce code de référence est consigné à titre d'information uniquement.

---

**62799802    Système rétabli à la suite d'une erreur d'E-S temporaire**

**Intervention de l'agent de service :**

Aucune action n'est requise. Ce code de référence est consigné à titre d'information uniquement.

---

**62799803    Système rétabli à la suite d'une erreur d'E-S temporaire**

**Intervention de l'agent de service :**

Aucune action n'est requise. Ce code de référence est consigné à titre d'information uniquement.

---

**62799804    Système rétabli à la suite d'une erreur d'E-S temporaire**

**Intervention de l'agent de service :**

Aucune action n'est requise. Ce code de référence est consigné à titre d'information uniquement.

---

**62799810    L'identification d'incident a révélé qu'une pièce doit être remplacée.**

**Intervention de l'agent de service :**

Ce code de référence est utilisé pour mettre fin à l'identification d'incident en ligne avec une liste des composants défectueux (pour information uniquement)

---

**62799899    L'identification d'incident s'est terminée ; l'incident a été corrigé.**

**Intervention de l'agent de service :**

Ce code de référence est utilisé pour mettre fin à l'identification d'incident en ligne lorsqu'aucun incident n'a été détecté ou que le problème a été résolu.

**Liste des unités remplaçables sur site :**

UH7FIXD

---

**62799900    La mise à niveau du microcode sous licence pour l'unité de bande n'a pas abouti**

**Intervention de l'agent de service :**

Le chargement du microcode sous licence du processeur d'entrée-sortie sur l'unité de bande programmable n'a pas été effectué.

L'unité de bande continuera de fonctionner avec le microcode sous licence précédent. Vous pouvez effectuer l'une des opérations suivantes :

- Attendez que le système charge à nouveau le microcode sous licence sur l'unité de bande lors du prochain IPL.
- Exécutez la procédure TU-PIP4 pour réinitialiser le processeur d'E-S et l'unité de bande. Si, une fois le

processeur d'E-S réinitialisé, l'unité présente un niveau de microcode sous licence erroné, le processeur d'E-S tentera de charger le nouveau microcode sous licence.

**Liste des unités remplaçables sur site :**

UH7USER

---

**62799901    Statistiques relatives aux performances de bande consignées.**

**Intervention de l'agent de service :**

Aucune action n'est requise. Ce code de référence est consigné à titre d'information uniquement.

---

**62799902    Un cliché IOP a été entrepris**

**Intervention de l'agent de service :**

Aucune action n'est requise.

---

**6279FFF6    Statistiques de volume bande consignées (aucune action n'est requise)**

---

**63813202    Erreur de configuration de l'unité de bande**

**Intervention de l'agent de service :**

Avant de changer des pièces, vérifiez que vous n'êtes pas dans le cas suivant :

- Le type ou le modèle du périphérique connecté est uniquement pris en charge par un adaptateur d'E-S relié à un processeur d'entrée-sortie.

**Liste des unités remplaçables sur site :**

UH7CNFG

FI00871

---

**63819020    Erreur de configuration de l'unité de bande**

**Intervention de l'agent de service :**

Avant de changer des pièces, vérifiez que vous n'êtes pas dans les cas suivants

- Unités de bande et DASD connectées à un processeur d'entrée-sortie n'assurant pas la prise en charge simultanée de ceux deux types d'unité.
- Un type ou un modèle d'unité non pris en charge est connecté.

**Liste des unités remplaçables sur site :**

UH7CNFG

FI00871

PTFSRCH

---

**63819100 Erreur d'interface détectée par le système ou par l'unité de bande****Intervention de l'agent de service :**

Si l'unité connectée est une unité externe, procédez comme suit avant de remplacer des pièces :

1. Si un interposeur est requis, assurez-vous qu'il est connecté entre le processeur d'E-S et le câble SCSI.
2. Assurez-vous que le câble SCSI est bien inséré et ne présente pas de broches déformées ou abîmées.
3. Assurez-vous qu'un bouchon de terminaison est connecté à l'extrémité du câble SCSI de l'unité.

**Liste des unités remplaçables sur site :**

FI00871

FI01112

FI00872

DEVTERM

---

**63819101 Erreur sur l'interface Fibre Channel****Intervention de l'agent de service :**

Si l'unité connectée est une unité externe, procédez comme suit avant de remplacer des pièces :

1. Assurez-vous que le câble Fibre Channel est correctement relié aux ports.
2. Nettoyez les connecteurs Fibre Channel.
3. Si un concentrateur est connecté, vérifiez qu'il est opérationnel.
4. Si une unité de passerelle est connectée, reportez-vous à sa documentation de maintenance pour connaître les procédures d'analyse complémentaires de l'incident.
5. Reportez-vous à la documentation de maintenance de l'unité de bande pour connaître les procédures d'analyse complémentaires de l'incident.

**Liste des unités remplaçables sur site :**

FCIOA

FCDEV

FCCABLE

---

**63819102 Erreur liée l'interface SCSI de l'unité de passerelle****Intervention de l'agent de service :**

Reportez-vous à la documentation de maintenance de l'unité de passerelle pour analyser l'incident.

**Liste des unités remplaçables sur site :**

FI00871

FCGATE

FI00872

DEVTERM

---

**63819200 L'unité de bande ne répond pas****Intervention de l'agent de service :**

Si l'unité connectée est une unité externe, procédez comme suit avant de remplacer des pièces :

1. Assurez-vous que l'unité est sous tension.
2. Si un interposeur est requis, assurez-vous qu'il est connecté entre le processeur d'E-S et le câble SCSI.
3. Assurez-vous que le câble SCSI est bien inséré et ne présente pas de broches déformées ou abîmées.
4. Assurez-vous qu'un bouchon de terminaison est connecté à l'extrémité du câble SCSI de l'unité.

**Liste des unités remplaçables sur site :**

FI00871

FI01112

FI00872

DEVTERM

---

**63819201 Dépassement de délai d'attente pour une commande envoyée à l'unité de bande****Intervention de l'agent de service :**

Si l'unité connectée est une unité externe, procédez comme suit avant de remplacer des pièces :

1. Assurez-vous que l'unité est sous tension.
2. Si un interposeur est requis, assurez-vous qu'il est connecté entre le processeur d'E-S et le câble SCSI.
3. Assurez-vous que le cordon d'interface est bien inséré et ne présente pas de broches déformées ou abîmées.
4. Assurez-vous qu'un bouchon de terminaison est connecté à l'extrémité du câble SCSI de l'unité.

**Liste des unités remplaçables sur site :**

FI00871

FI01112

FI00872

DEVTERM

MH7TMED

---

**63819202 Défaillance de l'unité de bande après le chargement du microcode sous licence****Intervention de l'agent de service :**

Si l'unité connectée est une unité externe, procédez comme suit avant de remplacer des pièces :

1. Assurez-vous que l'unité est sous tension.
2. Si un interposeur est requis, assurez-vous qu'il est connecté entre le processeur d'E-S et le câble SCSI.
3. Assurez-vous que le câble SCSI est bien inséré et ne présente pas de broches déformées ou abîmées.
4. Assurez-vous qu'un bouchon de terminaison est connecté à l'extrémité du câble SCSI de l'unité.

**Liste des unités remplaçables sur site :**

FI00871

FI01112

FI00872

DEVTERM

**63819210 Réponse de l'unité de bande incorrecte ou non admise****Liste des unités remplaçables sur site :**

FI00871

FI01112

PTFSRCH

**63819211 Erreur de protocole de bus détctée par l'unité de passerelle****Intervention de l'agent de service :**

Reportez-vous à la documentation de maintenance de l'unité de passerelle pour analyser l'incident.

**Liste des unités remplaçables sur site :**

FCGATE

FCIOA

FI00871

ANYFC

FCCABLE

FI00872

DEVTERM

**63819300 Incident sur unité de bande.****Liste des unités remplaçables sur site :**

FI00871

**63819301 Défaillance de l'unité de bande. Perte de redondance.****Intervention de l'agent de service :**

L'unité de bande a détecté une défaillance matérielle qui n'empêche pas la poursuite de l'opération en cours.

**Liste des unités remplaçables sur site :**

FI00871

**63819302 Défaillance de l'unité de bande ou erreur de support****Intervention de l'agent de service :**

L'unité de bande a détecté un incident pouvant avoir été provoqué par une défaillance matérielle ou une erreur liée au support.

Reportez-vous aux informations de maintenance relatives à l'unité de bande pour obtenir d'éventuelles données de test de diagnostic dont l'exécution permettrait d'identifier les défaillances liées au matériel ou aux supports.

**Liste des unités remplaçables sur site :**

MH7TMED

FI00871

**63819303 Défaillance de l'unité de passerelle****Intervention de l'agent de service :**

Reportez-vous à la documentation de maintenance de l'unité de passerelle pour analyser l'incident.

**Liste des unités remplaçables sur site :**

FCGATE

**63819310 Le microcode sous licence pour l'unité de bande est incorrect****Liste des unités remplaçables sur site :**

PTFSRCH

FI00871

**63819320 Défaillance du microcode sous licence de l'unité de bande****Liste des unités remplaçables sur site :**

FI00130

FI00871

**63819321 Erreur liée au microcode sous licence de l'unité de passerelle****Intervention de l'agent de service :**

Reportez-vous à la documenation de maintenance de l'unité de passerelle pour analyser l'incident.

**Liste des unités remplaçables sur site :**

FCCODE

---

**63819350** L'unité de bande a détecté une erreur de lecture ou d'écriture sur la bande

**Intervention de l'agent de service :**

Une erreur permanente de lecture ou d'écriture s'est produite. Nettoyez l'unité de bande et renouvelez l'opération.

Si le nettoyage de l'unité de bande n'a pas corrigé l'incident, remplacez la bande.

**Liste des unités remplaçables sur site :**

MH7TMED

UH7CLN

FI00871

---

**63819351** Une bande présentant un taux d'erreur excessif a été montée dans l'unité de bande.

**Intervention de l'agent de service :**

L'unité de bande a détecté un nombre excessif d'erreurs en lecture et en écriture dans l'historique de la cartouche de bande montée. Il est recommandé de procéder au remplacement de la cartouche de bande.

**Liste des unités remplaçables sur site :**

MH7TMED

UH7CLN

FI00871

---

**63819355** Le format des données est incorrect ; la bande ne peut pas être lue

**Intervention de l'agent de service :**

L'unité de bande a détecté que le format de données présent sur le support n'est pas pris en charge.

Nettoyez l'unité de bande et renouvelez l'opération.

Si l'opération continue d'échouer, utilisez une cartouche de bande différente.

**Liste des unités remplaçables sur site :**

UH7USER

MH7TMED

UH7CLN

FI00871

---

**63819500** Erreur du microcode sous licence.

**Intervention de l'agent de service :**

Si le système est opérationnel, effectuez un cliché des données du processeur d'E-S. Pour plus d'informations, voir la rubrique *Exécution d'un cliché du processeur d'E-S à l'aide de l'outil Hardware Service Manager*.

**Liste des unités remplaçables sur site :**

PTFSRCH

---

**63819800** Système rétabli à la suite d'une erreur d'E-S temporaire

**Intervention de l'agent de service :**

Aucune action n'est requise. Ce code de référence est consigné à titre d'information uniquement.

---

**63819801** Système rétabli à la suite d'une erreur d'E-S temporaire

**Intervention de l'agent de service :**

Aucune action n'est requise. Ce code de référence est consigné à titre d'information uniquement.

---

**63819802** Système rétabli à la suite d'une erreur d'E-S temporaire

**Intervention de l'agent de service :**

Aucune action n'est requise. Ce code de référence est consigné à titre d'information uniquement.

---

**63819803** Système rétabli à la suite d'une erreur d'E-S temporaire

**Intervention de l'agent de service :**

Aucune action n'est requise. Ce code de référence est consigné à titre d'information uniquement.

---

**63819804** Système rétabli à la suite d'une erreur d'E-S temporaire

**Intervention de l'agent de service :**

Aucune action n'est requise. Ce code de référence est consigné à titre d'information uniquement.

---

**63819810** L'identification d'incident a révélé qu'une pièce doit être remplacée.

**Intervention de l'agent de service :**

Ce code de référence est utilisé pour mettre fin à l'identification d'incident en ligne avec une liste des composants défectueux (pour information uniquement)

---

**63819899** L'identification d'incident s'est terminée ; l'incident a été corrigé.

**Intervention de l'agent de service :**

Ce code de référence est utilisé pour mettre fin à l'identification d'incident en ligne lorsqu'aucun incident n'a été détecté ou que le problème a été résolu.

Liste des unités remplaçables sur site :  
UH7FIXD

---

**63819900 La mise à niveau du microcode sous licence pour l'unité de bande n'a pas abouti**

**Intervention de l'agent de service :**

Le chargement du microcode sous licence du processeur d'entrée-sortie sur l'unité de bande programmable n'a pas été effectué.

L'unité de bande continuera de fonctionner avec le microcode sous licence précédent. Vous pouvez effectuer l'une des opérations suivantes :

- Attendez que le système charge à nouveau le microcode sous licence sur l'unité de bande lors du prochain IPL.
- Exécutez la procédure TU-PIP4 pour réinitialiser le processeur d'E-S et l'unité de bande. Si, une fois le processeur d'E-S réinitialisé, l'unité présente un niveau de microcode sous licence erroné, le processeur d'E-S tentera de charger le nouveau microcode sous licence.

Liste des unités remplaçables sur site :  
UH7USER

---

**63819901 Statistiques relatives aux performances de bande consignées.**

**Intervention de l'agent de service :**

Aucune action n'est requise. Ce code de référence est consigné à titre d'information uniquement.

---

**63819902 Un cliché IOP a été entrepris**

**Intervention de l'agent de service :**

Aucune action n'est requise.

---

**6381FFF6 Statistiques de volume bande consignées (aucune action n'est requise)**

---

**63823202 Erreur de configuration de l'unité de bande**

**Intervention de l'agent de service :**

Avant de changer des pièces, vérifiez que vous n'êtes pas dans le cas suivant :

- Le type ou le modèle du périphérique connecté est uniquement pris en charge par un adaptateur d'E-S relié à un processeur d'entrée-sortie.

Liste des unités remplaçables sur site :  
UH7CNFG

FI00871

---

**63829020 Erreur de configuration de l'unité de bande**

**Intervention de l'agent de service :**

Avant de changer des pièces, vérifiez que vous n'êtes pas dans les cas suivants :

- Unités de bande et DASD connectées à un processeur d'entrée-sortie n'assurant pas la prise en charge simultanée de ces deux types d'unité.
- Un type ou un modèle d'unité non pris en charge est connecté.

Liste des unités remplaçables sur site :  
UH7CNFG

FI00871

PTFSRCH

---

**63829100 Erreur d'interface détectée par le système ou par l'unité de bande**

**Intervention de l'agent de service :**

Si l'unité connectée est une unité externe, procédez comme suit avant de remplacer des pièces :

1. Si un interposeur est requis, assurez-vous qu'il est connecté entre le processeur d'E-S et le câble SCSI.
2. Assurez-vous que le câble SCSI est bien inséré et ne présente pas de broches déformées ou abîmées.
3. Assurez-vous qu'un bouchon de terminaison est connecté à l'extrémité du câble SCSI de l'unité.

Liste des unités remplaçables sur site :

FI00871

FI01112

FI00872

DEVTERM

---

**63829101 Erreur sur l'interface Fibre Channel**

**Intervention de l'agent de service :**

Si l'unité connectée est une unité externe, procédez comme suit avant de remplacer des pièces :

1. Assurez-vous que le câble Fibre Channel est correctement relié aux ports.
2. Nettoyez les connecteurs Fibre Channel.
3. Si un concentrateur est connecté, vérifiez qu'il est opérationnel.
4. Si une unité de passerelle est connectée, reportez-vous à sa documentation de maintenance pour connaître les procédures d'analyse complémentaires de l'incident.
5. Reportez-vous à la documentation de maintenance de l'unité de bande pour connaître les procédures d'analyse complémentaires de l'incident.

**Liste des unités remplaçables sur site :**

FCIOA

FCDEV

FCCABLE

---

**63829102 Erreur liée l'interface SCSI de l'unité de passerelle****Intervention de l'agent de service :**

Reportez-vous à la documentation de maintenance de l'unité de passerelle pour analyser l'incident.

**Liste des unités remplaçables sur site :**

FI00871

FCGATE

FI00872

DEVTERM

---

**63829200 L'unité de bande ne répond pas****Intervention de l'agent de service :**

Si l'unité connectée est une unité externe, procédez comme suit avant de remplacer des pièces :

1. Assurez-vous que l'unité est sous tension.
2. Si un interposeur est requis, assurez-vous qu'il est connecté entre le processeur d'E-S et le câble SCSI.
3. Assurez-vous que le câble SCSI est bien inséré et ne présente pas de broches déformées ou abîmées.
4. Assurez-vous qu'un bouchon de terminaison est connecté à l'extrémité du câble SCSI de l'unité.

**Liste des unités remplaçables sur site :**

FI00871

FI01112

FI00872

DEVTERM

---

**63829201 Dépassement de délai d'attente pour une commande envoyée à l'unité de bande****Intervention de l'agent de service :**

Si l'unité connectée est une unité externe, procédez comme suit avant de remplacer des pièces :

1. Assurez-vous que l'unité est sous tension.
2. Si un interposeur est requis, assurez-vous qu'il est connecté entre le processeur d'E-S et le câble SCSI.
3. Assurez-vous que le cordon d'interface est bien inséré et ne présente pas de broches déformées ou abîmées.

4. Assurez-vous qu'un bouchon de terminaison est connecté à l'extrémité du câble SCSI de l'unité.

**Liste des unités remplaçables sur site :**

FI00871

FI01112

FI00872

DEVTERM

MH7TMED

---

**63829202 Défaillance de l'unité de bande après le chargement du microcode sous licence****Intervention de l'agent de service :**

Si l'unité connectée est une unité externe, procédez comme suit avant de remplacer des pièces :

1. Assurez-vous que l'unité est sous tension.
2. Si un interposeur est requis, assurez-vous qu'il est connecté entre le processeur d'E-S et le câble SCSI.
3. Assurez-vous que le câble SCSI est bien inséré et ne présente pas de broches déformées ou abîmées.
4. Assurez-vous qu'un bouchon de terminaison est connecté à l'extrémité du câble SCSI de l'unité.

**Liste des unités remplaçables sur site :**

FI00871

FI01112

FI00872

DEVTERM

---

**63829210 Réponse de l'unité de bande incorrecte ou non admise****Liste des unités remplaçables sur site :**

FI00871

FI01112

PTFSRCH

---

**63829211 Erreur de protocole de bus détectée par l'unité de passerelle****Intervention de l'agent de service :**

Reportez-vous à la documentation de maintenance de l'unité de passerelle pour analyser l'incident.

**Liste des unités remplaçables sur site :**

FCGATE

FCIOA

FI00871



ANYFC

FCCABLE

FI00872

DEVTERM

---

**63829300 Incident sur unité de bande.****Liste des unités remplaçables sur site :**

FI00871

---

**63829301 Défaillance de l'unité de bande. Perte de redondance.****Intervention de l'agent de service :**

L'unité de bande a détecté une défaillance matérielle qui n'empêche pas la poursuite de l'opération en cours.

**Liste des unités remplaçables sur site :**

FI00871

---

**63829302 Défaillance de l'unité de bande ou erreur de support****Intervention de l'agent de service :**

L'unité de bande a détecté un incident pouvant avoir été provoqué par une défaillance matérielle ou une erreur liée au support.

Reportez-vous aux informations de maintenance relatives à l'unité de bande pour obtenir d'éventuelles données de test de diagnostic dont l'exécution permettrait d'identifier les défaillances liées au matériel ou aux supports.

**Liste des unités remplaçables sur site :**

MH7TMED

FI00871

---

**63829303 Défaillance de l'unité de passerelle****Intervention de l'agent de service :**

Reportez-vous à la documentation de maintenance de l'unité de passerelle pour analyser l'incident.

**Liste des unités remplaçables sur site :**

FCGATE

---

**63829310 Le microcode sous licence pour l'unité de bande est incorrect****Liste des unités remplaçables sur site :**

PTFSRCH

FI00871

---

**63829320 Défaillance du microcode sous licence de l'unité de bande****Liste des unités remplaçables sur site :**

FI00130

FI00871

---

**63829321 Erreur liée au microcode sous licence de l'unité de passerelle****Intervention de l'agent de service :**

Reportez-vous à la documentation de maintenance de l'unité de passerelle pour analyser l'incident.

**Liste des unités remplaçables sur site :**

FCCODE

---

**63829350 L'unité de bande a détecté une erreur de lecture ou d'écriture sur la bande****Intervention de l'agent de service :**

Une erreur permanente de lecture ou d'écriture s'est produite. Nettoyez l'unité de bande et renouvelez l'opération.

Si le nettoyage de l'unité de bande n'a pas corrigé l'incident, remplacez la bande.

**Liste des unités remplaçables sur site :**

MH7TMED

UH7CLN

FI00871

---

**63829351 Une bande présentant un taux d'erreur excessif a été montée dans l'unité de bande.****Intervention de l'agent de service :**

L'unité de bande a détecté un nombre excessif d'erreurs en lecture et en écriture dans l'historique de la cartouche de bande montée. Il est recommandé de procéder au remplacement de la cartouche de bande.

**Liste des unités remplaçables sur site :**

MH7TMED

UH7CLN

FI00871

---

**63829355 Le format des données est incorrect ; la bande ne peut pas être lue****Intervention de l'agent de service :**

L'unité de bande a détecté que le format de données présent sur le support n'est pas pris en charge.

Nettoyez l'unité de bande et renouvelez l'opération.

Si l'opération continue d'échouer, utilisez une cartouche de bande différente.

**Liste des unités remplaçables sur site :**

UH7USER

MH7TMED

UH7CLN

FI00871

---

**63829500 Erreur du microcode sous licence.**

**Intervention de l'agent de service :**

Si le système est opérationnel, effectuez un clicé des données du processeur d'E-S. Pour plus d'informations, voir la rubrique *Exécution d'un clicé du processeur d'E-S à l'aide de l'outil Hardware Service Manager*.

**Liste des unités remplaçables sur site :**

PTFSRCH

---

**63829800 Système rétabli à la suite d'une erreur d'E-S temporaire**

**Intervention de l'agent de service :**

Aucune action n'est requise. Ce code de référence est consigné à titre d'information uniquement.

---

**63829801 Système rétabli à la suite d'une erreur d'E-S temporaire**

**Intervention de l'agent de service :**

Aucune action n'est requise. Ce code de référence est consigné à titre d'information uniquement.

---

**63829802 Système rétabli à la suite d'une erreur d'E-S temporaire**

**Intervention de l'agent de service :**

Aucune action n'est requise. Ce code de référence est consigné à titre d'information uniquement.

---

**63829803 Système rétabli à la suite d'une erreur d'E-S temporaire**

**Intervention de l'agent de service :**

Aucune action n'est requise. Ce code de référence est consigné à titre d'information uniquement.

---

**63829804 Système rétabli à la suite d'une erreur d'E-S temporaire**

**Intervention de l'agent de service :**

Aucune action n'est requise. Ce code de référence est consigné à titre d'information uniquement.

---

**63829810 L'identification d'incident a révélé qu'une pièce doit être remplacée.**

**Intervention de l'agent de service :**

Ce code de référence est utilisé pour mettre fin à l'identification d'incident en ligne avec une liste des composants défaillants (pour information uniquement)

---

**63829899 L'identification d'incident s'est terminée ; l'incident a été corrigé.**

**Intervention de l'agent de service :**

Ce code de référence est utilisé pour mettre fin à l'identification d'incident en ligne lorsqu'aucun incident n'a été détecté ou que le problème a été résolu.

**Liste des unités remplaçables sur site :**

UH7FIXD

---

**63829900 La mise à niveau du microcode sous licence pour l'unité de bande n'a pas abouti**

**Intervention de l'agent de service :**

Le chargement du microcode sous licence du processeur d'entrée-sortie sur l'unité de bande programmable n'a pas été effectué.

L'unité de bande continuera de fonctionner avec le microcode sous licence précédent. Vous pouvez effectuer l'une des opérations suivantes :

- Attendez que le système charge à nouveau le microcode sous licence sur l'unité de bande lors du prochain IPL.
- Exécutez la procédure TU-PIP4 pour réinitialiser le processeur d'E-S et l'unité de bande. Si, une fois le processeur d'E-S réinitialisé, l'unité présente un niveau de microcode sous licence erroné, le processeur d'E-S tentera de charger le nouveau microcode sous licence.

**Liste des unités remplaçables sur site :**

UH7USER

---

**63829901 Statistiques relatives aux performances de bande consignées.**

**Intervention de l'agent de service :**

Aucune action n'est requise. Ce code de référence est consigné à titre d'information uniquement.

---

**63829902 Un clicé IOP a été entrepris**

**Intervention de l'agent de service :**

Aucune action n'est requise.

---

**6382FFF6**      **Statistiques de volume bande  
consignées (aucune action n'est requise)**

---

**63833202**      **Erreur de configuration de l'unité de  
bande**

**Intervention de l'agent de service :**

Avant de changer des pièces, vérifiez que vous n'êtes pas dans le cas suivant :

- Le type ou le modèle du périphérique connecté est uniquement pris en charge par un adaptateur d'E-S relié à un processeur d'entrée-sortie.

**Liste des unités remplaçables sur site :**

UH7CNFG

FI00871

---

**63839020**      **Erreur de configuration de l'unité de  
bande**

**Intervention de l'agent de service :**

Avant de changer des pièces, vérifiez que vous n'êtes pas dans les cas suivants :

- Unités de bande et DASD connectées à un processeur d'entrée-sortie n'assurant pas la prise en charge simultanée de ces deux types d'unité.
- Un type ou un modèle d'unité non pris en charge est connecté.

**Liste des unités remplaçables sur site :**

UH7CNFG

FI00871

PTFSRCH

---

**63839100**      **Erreur d'interface détectée par le  
système ou par l'unité de bande**

**Intervention de l'agent de service :**

Si l'unité connectée est une unité externe, procédez comme suit avant de remplacer des pièces :

1. Si un interposeur est requis, assurez-vous qu'il est connecté entre le processeur d'E-S et le câble SCSI.
2. Assurez-vous que le câble SCSI est bien inséré et ne présente pas de broches déformées ou abîmées.
3. Assurez-vous qu'un bouchon de terminaison est connecté à l'extrémité du câble SCSI de l'unité.

**Liste des unités remplaçables sur site :**

FI00871

FI01112

FI00872

DEVTERM

---

**63839101**      **Erreur sur l'interface Fibre Channel**

**Intervention de l'agent de service :**

Si l'unité connectée est une unité externe, procédez comme suit avant de remplacer des pièces :

1. Assurez-vous que le câble Fibre Channel est correctement relié aux ports.
2. Nettoyez les connecteurs Fibre Channel.
3. Si un concentrateur est connecté, vérifiez qu'il est opérationnel.
4. Si une unité de passerelle est connectée, reportez-vous à sa documentation de maintenance pour connaître les procédures d'analyse complémentaires de l'incident.
5. Reportez-vous à la documentation de maintenance de l'unité de bande pour connaître les procédures d'analyse complémentaires de l'incident.

**Liste des unités remplaçables sur site :**

FCIOA

FCDEV

FCCABLE

---

**63839102**      **Erreur liée l'interface SCSI de l'unité de  
passerelle**

**Intervention de l'agent de service :**

Reportez-vous à la documentation de maintenance de l'unité de passerelle pour analyser l'incident.

**Liste des unités remplaçables sur site :**

FI00871

FCGATE

FI00872

DEVTERM

---

**63839200**      **L'unité de bande ne répond pas**

**Intervention de l'agent de service :**

Si l'unité connectée est une unité externe, procédez comme suit avant de remplacer des pièces :

1. Assurez-vous que l'unité est sous tension.
2. Si un interposeur est requis, assurez-vous qu'il est connecté entre le processeur d'E-S et le câble SCSI.
3. Assurez-vous que le câble SCSI est bien inséré et ne présente pas de broches déformées ou abîmées.
4. Assurez-vous qu'un bouchon de terminaison est connecté à l'extrémité du câble SCSI de l'unité.

**Liste des unités remplaçables sur site :**

FI00871

FI01112

---

FI00872

DEVTERM

---

**63839201 Dépassement de délai d'attente pour une commande envoyée à l'unité de bande**
**Intervention de l'agent de service :**

Si l'unité connectée est une unité externe, procédez comme suit avant de remplacer des pièces :

1. Assurez-vous que l'unité est sous tension.
2. Si un interposeur est requis, assurez-vous qu'il est connecté entre le processeur d'E-S et le câble SCSI.
3. Assurez-vous que le cordon d'interface est bien inséré et ne présente pas de broches déformées ou abîmées.
4. Assurez-vous qu'un bouchon de terminaison est connecté à l'extrémité du câble SCSI de l'unité.

**Liste des unités remplaçables sur site :**

FI00871

FI01112

FI00872

DEVTERM

MH7TMED

---

**63839202 Défaillance de l'unité de bande après le chargement du microcode sous licence**
**Intervention de l'agent de service :**

Si l'unité connectée est une unité externe, procédez comme suit avant de remplacer des pièces :

1. Assurez-vous que l'unité est sous tension.
2. Si un interposeur est requis, assurez-vous qu'il est connecté entre le processeur d'E-S et le câble SCSI.
3. Assurez-vous que le câble SCSI est bien inséré et ne présente pas de broches déformées ou abîmées.
4. Assurez-vous qu'un bouchon de terminaison est connecté à l'extrémité du câble SCSI de l'unité.

**Liste des unités remplaçables sur site :**

FI00871

FI01112

FI00872

DEVTERM

---

**63839210 Réponse de l'unité de bande incorrecte ou non admise**
**Liste des unités remplaçables sur site :**

FI00871

FI01112

PTFSRCH

---

**63839211 Erreur de protocole de bus détectée par l'unité de passerelle**
**Intervention de l'agent de service :**

Reportez-vous à la documentation de maintenance de l'unité de passerelle pour analyser l'incident.

**Liste des unités remplaçables sur site :**

FCGATE

FCIOA

FI00871

ANYFC

FCCABLE

FI00872

DEVTERM

---

**63839300 Incident sur unité de bande.**
**Liste des unités remplaçables sur site :**

FI00871

---

**63839301 Défaillance de l'unité de bande. Perte de redondance.**
**Intervention de l'agent de service :**

L'unité de bande a détecté une défaillance matérielle qui n'empêche pas la poursuite de l'opération en cours.

**Liste des unités remplaçables sur site :**

FI00871

---

**63839302 Défaillance de l'unité de bande ou erreur de support**
**Intervention de l'agent de service :**

L'unité de bande a détecté un incident pouvant avoir été provoqué par une défaillance matérielle ou une erreur liée au support.

Reportez-vous aux informations de maintenance relatives à l'unité de bande pour obtenir d'éventuelles données de test de diagnostic dont l'exécution permettrait d'identifier les défaillances liées au matériel ou aux supports.

Liste des unités remplaçables sur site :  
MH7TMED

FI00871

---

**63839303 Défaillance de l'unité de passerelle**

**Intervention de l'agent de service :**

Reportez-vous à la documentation de maintenance de l'unité de passerelle pour analyser l'incident.

Liste des unités remplaçables sur site :  
FCGATE

---

**63839310 Le microcode sous licence pour l'unité de bande est incorrect**

**Liste des unités remplaçables sur site :**

PTFSRCH

FI00871

---

**63839320 Défaillance du microcode sous licence de l'unité de bande**

**Liste des unités remplaçables sur site :**

FI00130

FI00871

---

**63839321 Erreur liée au microcode sous licence de l'unité de passerelle**

**Intervention de l'agent de service :**

Reportez-vous à la documentation de maintenance de l'unité de passerelle pour analyser l'incident.

Liste des unités remplaçables sur site :  
FCCODE

---

**63839350 L'unité de bande a détecté une erreur de lecture ou d'écriture sur la bande**

**Intervention de l'agent de service :**

Une erreur permanente de lecture ou d'écriture s'est produite. Nettoyez l'unité de bande et renouvelez l'opération.

Si le nettoyage de l'unité de bande n'a pas corrigé l'incident, remplacez la bande.

Liste des unités remplaçables sur site :  
MH7TMED

UH7CLN

FI00871

---

**63839351 Une bande présentant un taux d'erreur excessif a été montée dans l'unité de bande.**

**Intervention de l'agent de service :**

L'unité de bande a détecté un nombre excessif d'erreurs en lecture et en écriture dans l'historique de la cartouche de bande montée. Il est recommandé de procéder au remplacement de la cartouche de bande.

Liste des unités remplaçables sur site :  
MH7TMED

UH7CLN

FI00871

---

**63839355 Le format des données est incorrect ; la bande ne peut pas être lue**

**Intervention de l'agent de service :**

L'unité de bande a détecté que le format de données présent sur le support n'est pas pris en charge.

Nettoyez l'unité de bande et renouvelez l'opération.

Si l'opération continue d'échouer, utilisez une cartouche de bande différente.

Liste des unités remplaçables sur site :  
UH7USER

MH7TMED

UH7CLN

FI00871

---

**63839500 Erreur du microcode sous licence.**

**Intervention de l'agent de service :**

Si le système est opérationnel, effectuez un cliché des données du processeur d'E-S. Pour plus d'informations, voir la rubrique *Exécution d'un cliché du processeur d'E-S à l'aide de l'outil Hardware Service Manager*.

Liste des unités remplaçables sur site :  
PTFSRCH

---

**63839800 Système rétabli à la suite d'une erreur d'E-S temporaire**

**Intervention de l'agent de service :**

Aucune action n'est requise. Ce code de référence est consigné à titre d'information uniquement.

---

**63839801 Système rétabli à la suite d'une erreur d'E-S temporaire**

**Intervention de l'agent de service :**

Aucune action n'est requise. Ce code de référence est consigné à titre d'information uniquement.

---

**63839802**    **Système rétabli à la suite d'une erreur d'E-S temporaire**

**Intervention de l'agent de service :**

Aucune action n'est requise. Ce code de référence est consigné à titre d'information uniquement.

---

**63839803**    **Système rétabli à la suite d'une erreur d'E-S temporaire**

**Intervention de l'agent de service :**

Aucune action n'est requise. Ce code de référence est consigné à titre d'information uniquement.

---

**63839804**    **Système rétabli à la suite d'une erreur d'E-S temporaire**

**Intervention de l'agent de service :**

Aucune action n'est requise. Ce code de référence est consigné à titre d'information uniquement.

---

**63839810**    **L'identification d'incident a révélé qu'une pièce doit être remplacée.**

**Intervention de l'agent de service :**

Ce code de référence est utilisé pour mettre fin à l'identification d'incident en ligne avec une liste des composants défectueux (pour information uniquement)

---

**63839899**    **L'identification d'incident s'est terminée ; l'incident a été corrigé.**

**Intervention de l'agent de service :**

Ce code de référence est utilisé pour mettre fin à l'identification d'incident en ligne lorsqu'aucun incident n'a été détecté ou que le problème a été résolu.

**Liste des unités remplaçables sur site :**

UH7FIXD

---

**63839900**    **La mise à niveau du microcode sous licence pour l'unité de bande n'a pas abouti**

**Intervention de l'agent de service :**

Le chargement du microcode sous licence du processeur d'entrée-sortie sur l'unité de bande programmable n'a pas été effectué.

L'unité de bande continuera de fonctionner avec le microcode sous licence précédent. Vous pouvez effectuer l'une des opérations suivantes :

- Attendez que le système charge à nouveau le microcode sous licence sur l'unité de bande lors du prochain IPL.
- Exécutez la procédure TU-PIP4 pour réinitialiser le processeur d'E-S et l'unité de bande. Si, une fois le

processeur d'E-S réinitialisé, l'unité présente un niveau de microcode sous licence erroné, le processeur d'E-S tentera de charger le nouveau microcode sous licence.

**Liste des unités remplaçables sur site :**

UH7USER

---

**63839901**    **Statistiques relatives aux performances de bande consignées.**

**Intervention de l'agent de service :**

Aucune action n'est requise. Ce code de référence est consigné à titre d'information uniquement.

---

**63839902**    **Un cliché IOP a été entrepris**

**Intervention de l'agent de service :**

Aucune action n'est requise.

---

**6383FFF6**    **Statistiques de volume bande consignées (aucune action n'est requise)**

---

**63843202**    **Erreur de configuration de l'unité de bande**

**Intervention de l'agent de service :**

Avant de changer des pièces, vérifiez que vous n'êtes pas dans le cas suivant :

- Le type ou le modèle du périphérique connecté est uniquement pris en charge par un adaptateur d'E-S relié à un processeur d'entrée-sortie.

**Liste des unités remplaçables sur site :**

UH7CNFG

FI00871

---

**63849020**    **Erreur de configuration de l'unité de bande**

**Intervention de l'agent de service :**

Avant de changer des pièces, vérifiez que vous n'êtes pas dans les cas suivants :

- Unités de bande et DASD connectées à un processeur d'entrée-sortie n'assurant pas la prise en charge simultanée de ces deux types d'unité.
- Un type ou un modèle d'unité non pris en charge est connecté.

**Liste des unités remplaçables sur site :**

UH7CNFG

FI00871

PTFSRCH

---

**63849100 Erreur d'interface détectée par le système ou par l'unité de bande**
**Intervention de l'agent de service :**

Si l'unité connectée est une unité externe, procédez comme suit avant de remplacer des pièces :

1. Si un interposeur est requis, assurez-vous qu'il est connecté entre le processeur d'E-S et le câble SCSI.
2. Assurez-vous que le câble SCSI est bien inséré et ne présente pas de broches déformées ou abîmées.
3. Assurez-vous qu'un bouchon de terminaison est connecté à l'extrémité du câble SCSI de l'unité.

**Liste des unités remplaçables sur site :**

FI00871

FI01112

FI00872

DEVTERM

---

**63849101 Erreur sur l'interface Fibre Channel**
**Intervention de l'agent de service :**

Si l'unité connectée est une unité externe, procédez comme suit avant de remplacer des pièces :

1. Assurez-vous que le câble Fibre Channel est correctement relié aux ports.
2. Nettoyez les connecteurs Fibre Channel.
3. Si un concentrateur est connecté, vérifiez qu'il est opérationnel.
4. Si une unité de passerelle est connectée, reportez-vous à sa documentation de maintenance pour connaître les procédures d'analyse complémentaires de l'incident.
5. Reportez-vous à la documentation de maintenance de l'unité de bande pour connaître les procédures d'analyse complémentaires de l'incident.

**Liste des unités remplaçables sur site :**

FCIOA

FCDEV

FCCABLE

---

**63849102 Erreur liée l'interface SCSI de l'unité de passerelle**
**Intervention de l'agent de service :**

Reportez-vous à la documentation de maintenance de l'unité de passerelle pour analyser l'incident.

**Liste des unités remplaçables sur site :**

FI00871

FCGATE

FI00872

DEVTERM

---

**63849200 L'unité de bande ne répond pas**
**Intervention de l'agent de service :**

Si l'unité connectée est une unité externe, procédez comme suit avant de remplacer des pièces :

1. Assurez-vous que l'unité est sous tension.
2. Si un interposeur est requis, assurez-vous qu'il est connecté entre le processeur d'E-S et le câble SCSI.
3. Assurez-vous que le câble SCSI est bien inséré et ne présente pas de broches déformées ou abîmées.
4. Assurez-vous qu'un bouchon de terminaison est connecté à l'extrémité du câble SCSI de l'unité.

**Liste des unités remplaçables sur site :**

FI00871

FI01112

FI00872

DEVTERM

---

**63849201 Dépassement de délai d'attente pour une commande envoyée à l'unité de bande**
**Intervention de l'agent de service :**

Si l'unité connectée est une unité externe, procédez comme suit avant de remplacer des pièces :

1. Assurez-vous que l'unité est sous tension.
2. Si un interposeur est requis, assurez-vous qu'il est connecté entre le processeur d'E-S et le câble SCSI.
3. Assurez-vous que le cordon d'interface est bien inséré et ne présente pas de broches déformées ou abîmées.
4. Assurez-vous qu'un bouchon de terminaison est connecté à l'extrémité du câble SCSI de l'unité.

**Liste des unités remplaçables sur site :**

FI00871

FI01112

FI00872

DEVTERM

MH7TMED

---

**63849202 Défaillance de l'unité de bande après le chargement du microcode sous licence**
**Intervention de l'agent de service :**

Si l'unité connectée est une unité externe, procédez comme suit avant de remplacer des pièces :

1. Assurez-vous que l'unité est sous tension.
2. Si un interposeur est requis, assurez-vous qu'il est connecté entre le processeur d'E-S et le câble SCSI.
3. Assurez-vous que le câble SCSI est bien inséré et ne présente pas de broches déformées ou abîmées.
4. Assurez-vous qu'un bouchon de terminaison est connecté à l'extrémité du câble SCSI de l'unité.

**Liste des unités remplaçables sur site :**  
FI00871

FI01112

FI00872

DEVTERM

**63849210 Réponse de l'unité de bande incorrecte ou non admise**

**Liste des unités remplaçables sur site :**  
FI00871

FI01112

PTFSRCH

**63849211 Erreur de protocole de bus détctée par l'unité de passerelle**

**Intervention de l'agent de service :**  
Reportez-vous à la documentation de maintenance de l'unité de passerelle pour analyser l'incident.

**Liste des unités remplaçables sur site :**  
FCGATE

FCIOA

FI00871

ANYFC

FCCABLE

FI00872

DEVTERM

**63849300 Incident sur unité de bande.**

**Liste des unités remplaçables sur site :**  
FI00871

**63849301 Défaillance de l'unité de bande. Perte de redondance.**

**Intervention de l'agent de service :**  
L'unité de bande a détecté une défaillance matérielle qui n'empêche pas la poursuite de l'opération en cours.

**Liste des unités remplaçables sur site :**  
FI00871

**63849302 Défaillance de l'unité de bande ou erreur de support**

**Intervention de l'agent de service :**  
L'unité de bande a détecté un incident pouvant avoir été provoqué par une défaillance matérielle ou une erreur liée au support.

Reportez-vous aux informations de maintenance relatives à l'unité de bande pour obtenir d'éventuelles données de test de diagnostic dont l'exécution permettrait d'identifier les défaillances liées au matériel ou aux supports.

**Liste des unités remplaçables sur site :**  
MH7TMED

FI00871

**63849303 Défaillance de l'unité de passerelle**

**Intervention de l'agent de service :**  
Reportez-vous à la documentation de maintenance de l'unité de passerelle pour analyser l'incident.

**Liste des unités remplaçables sur site :**  
FCGATE

**63849310 Le microcode sous licence pour l'unité de bande est incorrect**

**Liste des unités remplaçables sur site :**  
PTFSRCH

FI00871

**63849320 Défaillance du microcode sous licence de l'unité de bande**

**Liste des unités remplaçables sur site :**  
FI00130

FI00871

**63849321 Erreur liée au microcode sous licence de l'unité de passerelle**

**Intervention de l'agent de service :**  
Reportez-vous à la documenation de maintenance de l'unité de passerelle pour analyser l'incident.

**Liste des unités remplaçables sur site :**  
FCCODE



---

**63849350** L'unité de bande a détecté une erreur de lecture ou d'écriture sur la bande

**Intervention de l'agent de service :**

Une erreur permanente de lecture ou d'écriture s'est produite. Nettoyez l'unité de bande et renouvelez l'opération.

Si le nettoyage de l'unité de bande n'a pas corrigé l'incident, remplacez la bande.

**Liste des unités remplaçables sur site :**

MH7TMED

UH7CLN

FI00871

---

**63849351** Une bande présentant un taux d'erreur excessif a été montée dans l'unité de bande.

**Intervention de l'agent de service :**

L'unité de bande a détecté un nombre excessif d'erreurs en lecture et en écriture dans l'historique de la cartouche de bande montée. Il est recommandé de procéder au remplacement de la cartouche de bande.

**Liste des unités remplaçables sur site :**

MH7TMED

UH7CLN

FI00871

---

**63849355** Le format des données est incorrect ; la bande ne peut pas être lue

**Intervention de l'agent de service :**

L'unité de bande a détecté que le format de données présent sur le support n'est pas pris en charge.

Nettoyez l'unité de bande et renouvelez l'opération.

Si l'opération continue d'échouer, utilisez une cartouche de bande différente.

**Liste des unités remplaçables sur site :**

UH7USER

MH7TMED

UH7CLN

FI00871

---

**63849500** Erreur du microcode sous licence.

**Intervention de l'agent de service :**

Si le système est opérationnel, effectuez un cliché des données du processeur d'E-S. Pour plus d'informations, voir la rubrique *Exécution d'un cliché du processeur d'E-S à l'aide de l'outil Hardware Service Manager*.

**Liste des unités remplaçables sur site :**

PTFSRCH

---

**63849800** Système rétabli à la suite d'une erreur d'E-S temporaire

**Intervention de l'agent de service :**

Aucune action n'est requise. Ce code de référence est consigné à titre d'information uniquement.

---

**63849801** Système rétabli à la suite d'une erreur d'E-S temporaire

**Intervention de l'agent de service :**

Aucune action n'est requise. Ce code de référence est consigné à titre d'information uniquement.

---

**63849802** Système rétabli à la suite d'une erreur d'E-S temporaire

**Intervention de l'agent de service :**

Aucune action n'est requise. Ce code de référence est consigné à titre d'information uniquement.

---

**63849803** Système rétabli à la suite d'une erreur d'E-S temporaire

**Intervention de l'agent de service :**

Aucune action n'est requise. Ce code de référence est consigné à titre d'information uniquement.

---

**63849804** Système rétabli à la suite d'une erreur d'E-S temporaire

**Intervention de l'agent de service :**

Aucune action n'est requise. Ce code de référence est consigné à titre d'information uniquement.

---

**63849810** L'identification d'incident a révélé qu'une pièce doit être remplacée.

**Intervention de l'agent de service :**

Ce code de référence est utilisé pour mettre fin à l'identification d'incident en ligne avec une liste des composants défectueux (pour information uniquement)

---

**63849899** L'identification d'incident s'est terminée ; l'incident a été corrigé.

**Intervention de l'agent de service :**

Ce code de référence est utilisé pour mettre fin à l'identification d'incident en ligne lorsqu'aucun incident n'a été détecté ou que le problème a été résolu.

---

Liste des unités remplaçables sur site :  
UH7FIXD

---

**63849900**    **La mise à niveau du microcode sous licence pour l'unité de bande n'a pas abouti**

**Intervention de l'agent de service :**

Le chargement du microcode sous licence du processeur d'entrée-sortie sur l'unité de bande programmable n'a pas été effectué.

L'unité de bande continuera de fonctionner avec le microcode sous licence précédent. Vous pouvez effectuer l'une des opérations suivantes :

- Attendez que le système charge à nouveau le microcode sous licence sur l'unité de bande lors du prochain IPL.
- Exécutez la procédure TU-PIP4 pour réinitialiser le processeur d'E-S et l'unité de bande. Si, une fois le processeur d'E-S réinitialisé, l'unité présente un niveau de microcode sous licence erroné, le processeur d'E-S tentera de charger le nouveau microcode sous licence.

Liste des unités remplaçables sur site :  
UH7USER

---

**63849901**    **Statistiques relatives aux performances de bande consignées.**

**Intervention de l'agent de service :**

Aucune action n'est requise. Ce code de référence est consigné à titre d'information uniquement.

---

**63849902**    **Un cliché IOP a été entrepris**

**Intervention de l'agent de service :**

Aucune action n'est requise.

---

**6384FFF6**    **Statistiques de volume bande consignées (aucune action n'est requise)**

---

**63863202**    **Erreur de configuration de l'unité de bande**

**Intervention de l'agent de service :**

Avant de changer des pièces, vérifiez que vous n'êtes pas dans le cas suivant :

- Le type ou le modèle du périphérique connecté est uniquement pris en charge par un adaptateur d'E-S relié à un processeur d'entrée-sortie.

Liste des unités remplaçables sur site :  
UH7CNFG

FI00871

---

**63869020**    **Erreur de configuration de l'unité de bande**

**Intervention de l'agent de service :**

Avant de changer des pièces, vérifiez que vous n'êtes pas dans les cas suivants :

- Unités de bande et DASD connectées à un processeur d'entrée-sortie n'assurant pas la prise en charge simultanée de ces deux types d'unité.
- Un type ou un modèle d'unité non pris en charge est connecté.

Liste des unités remplaçables sur site :  
UH7CNFG

FI00871

PTFSRCH

---

**63869100**    **Erreur d'interface détectée par le système ou par l'unité de bande**

**Intervention de l'agent de service :**

Si l'unité connectée est une unité externe, procédez comme suit avant de remplacer des pièces :

1. Si un interposeur est requis, assurez-vous qu'il est connecté entre le processeur d'E-S et le câble SCSI.
2. Assurez-vous que le câble SCSI est bien inséré et ne présente pas de broches déformées ou abîmées.
3. Assurez-vous qu'un bouchon de terminaison est connecté à l'extrémité du câble SCSI de l'unité.

Liste des unités remplaçables sur site :  
FI00871

FI01112

FI00872

DEVTERM

---

**63869101**    **Erreur sur l'interface Fibre Channel**

**Intervention de l'agent de service :**

Si l'unité connectée est une unité externe, procédez comme suit avant de remplacer des pièces :

1. Assurez-vous que le câble Fibre Channel est correctement relié aux ports.
2. Nettoyez les connecteurs Fibre Channel.
3. Si un concentrateur est connecté, vérifiez qu'il est opérationnel.
4. Si une unité de passerelle est connectée, reportez-vous à sa documentation de maintenance pour connaître les procédures d'analyse complémentaires de l'incident.
5. Reportez-vous à la documentation de maintenance de l'unité de bande pour connaître les procédures d'analyse complémentaires de l'incident.

**Liste des unités remplaçables sur site :**

FCIOA

FCDEV

FCCABLE

---

**63869102 Erreur liée l'interface SCSI de l'unité de passerelle****Intervention de l'agent de service :**

Reportez-vous à la documentation de maintenance de l'unité de passerelle pour analyser l'incident.

**Liste des unités remplaçables sur site :**

FI00871

FCGATE

FI00872

DEVTERM

---

**63869200 L'unité de bande ne répond pas****Intervention de l'agent de service :**

Si l'unité connectée est une unité externe, procédez comme suit avant de remplacer des pièces :

1. Assurez-vous que l'unité est sous tension.
2. Si un interposeur est requis, assurez-vous qu'il est connecté entre le processeur d'E-S et le câble SCSI.
3. Assurez-vous que le câble SCSI est bien inséré et ne présente pas de broches déformées ou abîmées.
4. Assurez-vous qu'un bouchon de terminaison est connecté à l'extrémité du câble SCSI de l'unité.

**Liste des unités remplaçables sur site :**

FI00871

FI01112

FI00872

DEVTERM

---

**63869201 Dépassement de délai d'attente pour une commande envoyée à l'unité de bande****Intervention de l'agent de service :**

Si l'unité connectée est une unité externe, procédez comme suit avant de remplacer des pièces :

1. Assurez-vous que l'unité est sous tension.
2. Si un interposeur est requis, assurez-vous qu'il est connecté entre le processeur d'E-S et le câble SCSI.
3. Assurez-vous que le cordon d'interface est bien inséré et ne présente pas de broches déformées ou abîmées.

4. Assurez-vous qu'un bouchon de terminaison est connecté à l'extrémité du câble SCSI de l'unité.

**Liste des unités remplaçables sur site :**

FI00871

FI01112

FI00872

DEVTERM

MH7TMED

---

**63869202 Défaillance de l'unité de bande après le chargement du microcode sous licence****Intervention de l'agent de service :**

Si l'unité connectée est une unité externe, procédez comme suit avant de remplacer des pièces :

1. Assurez-vous que l'unité est sous tension.
2. Si un interposeur est requis, assurez-vous qu'il est connecté entre le processeur d'E-S et le câble SCSI.
3. Assurez-vous que le câble SCSI est bien inséré et ne présente pas de broches déformées ou abîmées.
4. Assurez-vous qu'un bouchon de terminaison est connecté à l'extrémité du câble SCSI de l'unité.

**Liste des unités remplaçables sur site :**

FI00871

FI01112

FI00872

DEVTERM

---

**63869210 Réponse de l'unité de bande incorrecte ou non admise****Liste des unités remplaçables sur site :**

FI00871

FI01112

PTFSRCH

---

**63869211 Erreur de protocole de bus détectée par l'unité de passerelle****Intervention de l'agent de service :**

Reportez-vous à la documentation de maintenance de l'unité de passerelle pour analyser l'incident.

**Liste des unités remplaçables sur site :**

FCGATE

FCIOA

FI00871

ANYFC

FCCABLE

FI00872

DEVTERM

---

**63869300 Incident sur unité de bande.****Liste des unités remplaçables sur site :**

FI00871

---

**63869301 Défaillance de l'unité de bande. Perte de redondance.****Intervention de l'agent de service :**

L'unité de bande a détecté une défaillance matérielle qui n'empêche pas la poursuite de l'opération en cours.

**Liste des unités remplaçables sur site :**

FI00871

---

**63869302 Défaillance de l'unité de bande ou erreur de support****Intervention de l'agent de service :**

L'unité de bande a détecté un incident pouvant avoir été provoqué par une défaillance matérielle ou une erreur liée au support.

Reportez-vous aux informations de maintenance relatives à l'unité de bande pour obtenir d'éventuelles données de test de diagnostic dont l'exécution permettrait d'identifier les défaillances liées au matériel ou aux supports.

**Liste des unités remplaçables sur site :**

MH7TMED

FI00871

---

**63869303 Défaillance de l'unité de passerelle****Intervention de l'agent de service :**

Reportez-vous à la documentation de maintenance de l'unité de passerelle pour analyser l'incident.

**Liste des unités remplaçables sur site :**

FCGATE

---

**63869310 Le microcode sous licence pour l'unité de bande est incorrect****Liste des unités remplaçables sur site :**

PTFSRCH

FI00871

---

**63869320 Défaillance du microcode sous licence de l'unité de bande****Liste des unités remplaçables sur site :**

FI00130

FI00871

---

**63869321 Erreur liée au microcode sous licence de l'unité de passerelle****Intervention de l'agent de service :**

Reportez-vous à la documentation de maintenance de l'unité de passerelle pour analyser l'incident.

**Liste des unités remplaçables sur site :**

FCCODE

---

**63869350 L'unité de bande a détecté une erreur de lecture ou d'écriture sur la bande****Intervention de l'agent de service :**

Une erreur permanente de lecture ou d'écriture s'est produite. Nettoyez l'unité de bande et renouvelez l'opération.

Si le nettoyage de l'unité de bande n'a pas corrigé l'incident, remplacez la bande.

**Liste des unités remplaçables sur site :**

MH7TMED

UH7CLN

FI00871

---

**63869351 Une bande présentant un taux d'erreur excessif a été montée dans l'unité de bande.****Intervention de l'agent de service :**

L'unité de bande a détecté un nombre excessif d'erreurs en lecture et en écriture dans l'historique de la cartouche de bande montée. Il est recommandé de procéder au remplacement de la cartouche de bande.

**Liste des unités remplaçables sur site :**

MH7TMED

UH7CLN

FI00871

---

**63869355 Le format des données est incorrect ; la bande ne peut pas être lue****Intervention de l'agent de service :**

L'unité de bande a détecté que le format de données présent sur le support n'est pas pris en charge.

Nettoyez l'unité de bande et renouvelez l'opération.

Si l'opération continue d'échouer, utilisez une cartouche de bande différente.

**Liste des unités remplaçables sur site :**

UH7USER

MH7TMED

UH7CLN

FI00871

---

**63869500 Erreur du microcode sous licence.**

**Intervention de l'agent de service :**

Si le système est opérationnel, effectuez un clicé des données du processeur d'E-S. Pour plus d'informations, voir la rubrique *Exécution d'un clicé du processeur d'E-S à l'aide de l'outil Hardware Service Manager*.

**Liste des unités remplaçables sur site :**

PTFSRCH

---

**63869800 Système rétabli à la suite d'une erreur d'E-S temporaire**

**Intervention de l'agent de service :**

Aucune action n'est requise. Ce code de référence est consigné à titre d'information uniquement.

---

**63869801 Système rétabli à la suite d'une erreur d'E-S temporaire**

**Intervention de l'agent de service :**

Aucune action n'est requise. Ce code de référence est consigné à titre d'information uniquement.

---

**63869802 Système rétabli à la suite d'une erreur d'E-S temporaire**

**Intervention de l'agent de service :**

Aucune action n'est requise. Ce code de référence est consigné à titre d'information uniquement.

---

**63869803 Système rétabli à la suite d'une erreur d'E-S temporaire**

**Intervention de l'agent de service :**

Aucune action n'est requise. Ce code de référence est consigné à titre d'information uniquement.

---

**63869804 Système rétabli à la suite d'une erreur d'E-S temporaire**

**Intervention de l'agent de service :**

Aucune action n'est requise. Ce code de référence est consigné à titre d'information uniquement.

---

**63869810 L'identification d'incident a révélé qu'une pièce doit être remplacée.**

**Intervention de l'agent de service :**

Ce code de référence est utilisé pour mettre fin à l'identification d'incident en ligne avec une liste des composants défaillants (pour information uniquement)

---

**63869899 L'identification d'incident s'est terminée ; l'incident a été corrigé.**

**Intervention de l'agent de service :**

Ce code de référence est utilisé pour mettre fin à l'identification d'incident en ligne lorsqu'aucun incident n'a été détecté ou que le problème a été résolu.

**Liste des unités remplaçables sur site :**

UH7FIXD

---

**63869900 La mise à niveau du microcode sous licence pour l'unité de bande n'a pas abouti**

**Intervention de l'agent de service :**

Le chargement du microcode sous licence du processeur d'entrée-sortie sur l'unité de bande programmable n'a pas été effectué.

L'unité de bande continuera de fonctionner avec le microcode sous licence précédent. Vous pouvez effectuer l'une des opérations suivantes :

- Attendez que le système charge à nouveau le microcode sous licence sur l'unité de bande lors du prochain IPL.
- Exécutez la procédure TU-PIP4 pour réinitialiser le processeur d'E-S et l'unité de bande. Si, une fois le processeur d'E-S réinitialisé, l'unité présente un niveau de microcode sous licence erroné, le processeur d'E-S tentera de charger le nouveau microcode sous licence.

**Liste des unités remplaçables sur site :**

UH7USER

---

**63869901 Statistiques relatives aux performances de bande consignées.**

**Intervention de l'agent de service :**

Aucune action n'est requise. Ce code de référence est consigné à titre d'information uniquement.

---

**63869902 Un clicé IOP a été entrepris**

**Intervention de l'agent de service :**

Aucune action n'est requise.

---

**6386FFF6**     **Statistiques de volume bande  
consignées (aucune action n'est requise)**

---

**63873202**     **Erreur de configuration de l'unité de  
bande**

**Intervention de l'agent de service :**

Avant de changer des pièces, vérifiez que vous n'êtes pas dans le cas suivant :

- Le type ou le modèle du périphérique connecté est uniquement pris en charge par un adaptateur d'E-S relié à un processeur d'entrée-sortie.

**Liste des unités remplaçables sur site :**

UH7CNFG

FI00871

---

**63879020**     **Erreur de configuration de l'unité de  
bande**

**Intervention de l'agent de service :**

Avant de changer des pièces, vérifiez que vous n'êtes pas dans les cas suivants :

- Unités de bande et DASD connectées à un processeur d'entrée-sortie n'assurant pas la prise en charge simultanée de ces deux types d'unité.
- Un type ou un modèle d'unité non pris en charge est connecté.

**Liste des unités remplaçables sur site :**

UH7CNFG

FI00871

PTFSRCH

---

**63879100**     **Erreur d'interface détectée par le  
système ou par l'unité de bande**

**Intervention de l'agent de service :**

Si l'unité connectée est une unité externe, procédez comme suit avant de remplacer des pièces :

1. Si un interposeur est requis, assurez-vous qu'il est connecté entre le processeur d'E-S et le câble SCSI.
2. Assurez-vous que le câble SCSI est bien inséré et ne présente pas de broches déformées ou abîmées.
3. Assurez-vous qu'un bouchon de terminaison est connecté à l'extrémité du câble SCSI de l'unité.

**Liste des unités remplaçables sur site :**

FI00871

FI01112

FI00872

DEVTERM

---

**63879101**     **Erreur sur l'interface Fibre Channel**

**Intervention de l'agent de service :**

Si l'unité connectée est une unité externe, procédez comme suit avant de remplacer des pièces :

1. Assurez-vous que le câble Fibre Channel est correctement relié aux ports.
2. Nettoyez les connecteurs Fibre Channel.
3. Si un concentrateur est connecté, vérifiez qu'il est opérationnel.
4. Si une unité de passerelle est connectée, reportez-vous à sa documentation de maintenance pour connaître les procédures d'analyse complémentaires de l'incident.
5. Reportez-vous à la documentation de maintenance de l'unité de bande pour connaître les procédures d'analyse complémentaires de l'incident.

**Liste des unités remplaçables sur site :**

FCIOA

FCDEV

FCCABLE

---

**63879102**     **Erreur liée l'interface SCSI de l'unité de  
passerelle**

**Intervention de l'agent de service :**

Reportez-vous à la documentation de maintenance de l'unité de passerelle pour analyser l'incident.

**Liste des unités remplaçables sur site :**

FI00871

FCGATE

FI00872

DEVTERM

---

**63879200**     **L'unité de bande ne répond pas**

**Intervention de l'agent de service :**

Si l'unité connectée est une unité externe, procédez comme suit avant de remplacer des pièces :

1. Assurez-vous que l'unité est sous tension.
2. Si un interposeur est requis, assurez-vous qu'il est connecté entre le processeur d'E-S et le câble SCSI.
3. Assurez-vous que le câble SCSI est bien inséré et ne présente pas de broches déformées ou abîmées.
4. Assurez-vous qu'un bouchon de terminaison est connecté à l'extrémité du câble SCSI de l'unité.

**Liste des unités remplaçables sur site :**

FI00871

FI01112

---

FI00872

DEVTERM

---

**63879201 Dépassement de délai d'attente pour une commande envoyée à l'unité de bande**
**Intervention de l'agent de service :**

Si l'unité connectée est une unité externe, procédez comme suit avant de remplacer des pièces :

1. Assurez-vous que l'unité est sous tension.
2. Si un interposeur est requis, assurez-vous qu'il est connecté entre le processeur d'E-S et le câble SCSI.
3. Assurez-vous que le cordon d'interface est bien inséré et ne présente pas de broches déformées ou abîmées.
4. Assurez-vous qu'un bouchon de terminaison est connecté à l'extrémité du câble SCSI de l'unité.

**Liste des unités remplaçables sur site :**

FI00871

FI01112

FI00872

DEVTERM

MH7TMED

---

**63879202 Défaillance de l'unité de bande après le chargement du microcode sous licence**
**Intervention de l'agent de service :**

Si l'unité connectée est une unité externe, procédez comme suit avant de remplacer des pièces :

1. Assurez-vous que l'unité est sous tension.
2. Si un interposeur est requis, assurez-vous qu'il est connecté entre le processeur d'E-S et le câble SCSI.
3. Assurez-vous que le câble SCSI est bien inséré et ne présente pas de broches déformées ou abîmées.
4. Assurez-vous qu'un bouchon de terminaison est connecté à l'extrémité du câble SCSI de l'unité.

**Liste des unités remplaçables sur site :**

FI00871

FI01112

FI00872

DEVTERM

---

**63879210 Réponse de l'unité de bande incorrecte ou non admise**
**Liste des unités remplaçables sur site :**

FI00871

FI01112

PTFSRCH

---

**63879211 Erreur de protocole de bus détectée par l'unité de passerelle**
**Intervention de l'agent de service :**

Reportez-vous à la documentation de maintenance de l'unité de passerelle pour analyser l'incident.

**Liste des unités remplaçables sur site :**

FCGATE

FCIOA

FI00871

ANYFC

FCCABLE

FI00872

DEVTERM

---

**63879300 Incident sur unité de bande.**
**Liste des unités remplaçables sur site :**

FI00871

---

**63879301 Défaillance de l'unité de bande. Perte de redondance.**
**Intervention de l'agent de service :**

L'unité de bande a détecté une défaillance matérielle qui n'empêche pas la poursuite de l'opération en cours.

**Liste des unités remplaçables sur site :**

FI00871

---

**63879302 Défaillance de l'unité de bande ou erreur de support**
**Intervention de l'agent de service :**

L'unité de bande a détecté un incident pouvant avoir été provoqué par une défaillance matérielle ou une erreur liée au support.

Reportez-vous aux informations de maintenance relatives à l'unité de bande pour obtenir d'éventuelles données de test de diagnostic dont l'exécution permettrait d'identifier les défaillances liées au matériel ou aux supports.

Liste des unités remplaçables sur site :  
MH7TMED

FI00871

---

**63879303 Défaillance de l'unité de passerelle**

**Intervention de l'agent de service :**

Reportez-vous à la documentation de maintenance de l'unité de passerelle pour analyser l'incident.

Liste des unités remplaçables sur site :  
FCGATE

---

**63879310 Le microcode sous licence pour l'unité de bande est incorrect**

**Liste des unités remplaçables sur site :**

PTFSRCH

FI00871

---

**63879320 Défaillance du microcode sous licence de l'unité de bande**

**Liste des unités remplaçables sur site :**

FI00130

FI00871

---

**63879321 Erreur liée au microcode sous licence de l'unité de passerelle**

**Intervention de l'agent de service :**

Reportez-vous à la documentation de maintenance de l'unité de passerelle pour analyser l'incident.

Liste des unités remplaçables sur site :  
FCCODE

---

**63879350 L'unité de bande a détecté une erreur de lecture ou d'écriture sur la bande**

**Intervention de l'agent de service :**

Une erreur permanente de lecture ou d'écriture s'est produite. Nettoyez l'unité de bande et renouvelez l'opération.

Si le nettoyage de l'unité de bande n'a pas corrigé l'incident, remplacez la bande.

**Liste des unités remplaçables sur site :**

MH7TMED

UH7CLN

FI00871

---

**63879351 Une bande présentant un taux d'erreur excessif a été montée dans l'unité de bande.**

**Intervention de l'agent de service :**

L'unité de bande a détecté un nombre excessif d'erreurs en lecture et en écriture dans l'historique de la cartouche de bande montée. Il est recommandé de procéder au remplacement de la cartouche de bande.

Liste des unités remplaçables sur site :  
MH7TMED

UH7CLN

FI00871

---

**63879355 Le format des données est incorrect ; la bande ne peut pas être lue**

**Intervention de l'agent de service :**

L'unité de bande a détecté que le format de données présent sur le support n'est pas pris en charge.

Nettoyez l'unité de bande et renouvelez l'opération.

Si l'opération continue d'échouer, utilisez une cartouche de bande différente.

Liste des unités remplaçables sur site :  
UH7USER

MH7TMED

UH7CLN

FI00871

---

**63879500 Erreur du microcode sous licence.**

**Intervention de l'agent de service :**

Si le système est opérationnel, effectuez un cliché des données du processeur d'E-S. Pour plus d'informations, voir la rubrique *Exécution d'un cliché du processeur d'E-S à l'aide de l'outil Hardware Service Manager*.

Liste des unités remplaçables sur site :  
PTFSRCH

---

**63879800 Système rétabli à la suite d'une erreur d'E-S temporaire**

**Intervention de l'agent de service :**

Aucune action n'est requise. Ce code de référence est consigné à titre d'information uniquement.

---

**63879801 Système rétabli à la suite d'une erreur d'E-S temporaire**

**Intervention de l'agent de service :**



Aucune action n'est requise. Ce code de référence est consigné à titre d'information uniquement.

---

**63879802    Système rétabli à la suite d'une erreur d'E-S temporaire**

**Intervention de l'agent de service :**

Aucune action n'est requise. Ce code de référence est consigné à titre d'information uniquement.

---

**63879803    Système rétabli à la suite d'une erreur d'E-S temporaire**

**Intervention de l'agent de service :**

Aucune action n'est requise. Ce code de référence est consigné à titre d'information uniquement.

---

**63879804    Système rétabli à la suite d'une erreur d'E-S temporaire**

**Intervention de l'agent de service :**

Aucune action n'est requise. Ce code de référence est consigné à titre d'information uniquement.

---

**63879810    L'identification d'incident a révélé qu'une pièce doit être remplacée.**

**Intervention de l'agent de service :**

Ce code de référence est utilisé pour mettre fin à l'identification d'incident en ligne avec une liste des composants défectueux (pour information uniquement)

---

**63879899    L'identification d'incident s'est terminée ; l'incident a été corrigé.**

**Intervention de l'agent de service :**

Ce code de référence est utilisé pour mettre fin à l'identification d'incident en ligne lorsqu'aucun incident n'a été détecté ou que le problème a été résolu.

**Liste des unités remplaçables sur site :**

UH7FIXD

---

**63879900    La mise à niveau du microcode sous licence pour l'unité de bande n'a pas abouti**

**Intervention de l'agent de service :**

Le chargement du microcode sous licence du processeur d'entrée-sortie sur l'unité de bande programmable n'a pas été effectué.

L'unité de bande continuera de fonctionner avec le microcode sous licence précédent. Vous pouvez effectuer l'une des opérations suivantes :

- Attendez que le système charge à nouveau le microcode sous licence sur l'unité de bande lors du prochain IPL.
- Exécutez la procédure TU-PIP4 pour réinitialiser le processeur d'E-S et l'unité de bande. Si, une fois le

processeur d'E-S réinitialisé, l'unité présente un niveau de microcode sous licence erroné, le processeur d'E-S tentera de charger le nouveau microcode sous licence.

**Liste des unités remplaçables sur site :**

UH7USER

---

**63879901    Statistiques relatives aux performances de bande consignées.**

**Intervention de l'agent de service :**

Aucune action n'est requise. Ce code de référence est consigné à titre d'information uniquement.

---

**63879902    Un cliché IOP a été entrepris**

**Intervention de l'agent de service :**

Aucune action n'est requise.

---

**6387FFF6    Statistiques de volume bande consignées (aucune action n'est requise)**

---

**63A03202    Erreur de configuration de l'unité de bande**

**Intervention de l'agent de service :**

Avant de changer des pièces, vérifiez que vous n'êtes pas dans le cas suivant :

- Le type ou le modèle du périphérique connecté est uniquement pris en charge par un adaptateur d'E-S relié à un processeur d'entrée-sortie.

**Liste des unités remplaçables sur site :**

UH7CNFG

FI00871

---

**63A09020    Erreur de configuration de l'unité de bande**

**Intervention de l'agent de service :**

Avant de changer des pièces, vérifiez que vous n'êtes pas dans les cas suivants :

- Unités de bande et DASD connectées à un processeur d'entrée-sortie n'assurant pas la prise en charge simultanée de ces deux types d'unité.
- Un type ou un modèle d'unité non pris en charge est connecté.

**Liste des unités remplaçables sur site :**

UH7CNFG

FI00871

PTFSRCH

---

**63A09100 Erreur d'interface détectée par le système ou par l'unité de bande****Intervention de l'agent de service :**

Si l'unité connectée est une unité externe, procédez comme suit avant de remplacer des pièces :

1. Si un interposeur est requis, assurez-vous qu'il est connecté entre le processeur d'E-S et le câble SCSI.
2. Assurez-vous que le câble SCSI est bien inséré et ne présente pas de broches déformées ou abîmées.
3. Assurez-vous qu'un bouchon de terminaison est connecté à l'extrémité du câble SCSI de l'unité.

**Liste des unités remplaçables sur site :**

FI00871

FI01112

FI00872

DEVTERM

---

**63A09101 Erreur sur l'interface Fibre Channel****Intervention de l'agent de service :**

Si l'unité connectée est une unité externe, procédez comme suit avant de remplacer des pièces :

1. Assurez-vous que le câble Fibre Channel est correctement relié aux ports.
2. Nettoyez les connecteurs Fibre Channel.
3. Si un concentrateur est connecté, vérifiez qu'il est opérationnel.
4. Si une unité de passerelle est connectée, reportez-vous à sa documentation de maintenance pour connaître les procédures d'analyse complémentaires de l'incident.
5. Reportez-vous à la documentation de maintenance de l'unité de bande pour connaître les procédures d'analyse complémentaires de l'incident.

**Liste des unités remplaçables sur site :**

FCIOA

FCDEV

FCCABLE

---

**63A09102 Erreur liée l'interface SCSI de l'unité de passerelle****Intervention de l'agent de service :**

Reportez-vous à la documentation de maintenance de l'unité de passerelle pour analyser l'incident.

**Liste des unités remplaçables sur site :**

FI00871

FCGATE

FI00872

DEVTERM

---

**63A09200 L'unité de bande ne répond pas****Intervention de l'agent de service :**

Si l'unité connectée est une unité externe, procédez comme suit avant de remplacer des pièces :

1. Assurez-vous que l'unité est sous tension.
2. Si un interposeur est requis, assurez-vous qu'il est connecté entre le processeur d'E-S et le câble SCSI.
3. Assurez-vous que le câble SCSI est bien inséré et ne présente pas de broches déformées ou abîmées.
4. Assurez-vous qu'un bouchon de terminaison est connecté à l'extrémité du câble SCSI de l'unité.

**Liste des unités remplaçables sur site :**

FI00871

FI01112

FI00872

DEVTERM

---

**63A09201 Dépassement de délai d'attente pour une commande envoyée à l'unité de bande****Intervention de l'agent de service :**

Si l'unité connectée est une unité externe, procédez comme suit avant de remplacer des pièces :

1. Assurez-vous que l'unité est sous tension.
2. Si un interposeur est requis, assurez-vous qu'il est connecté entre le processeur d'E-S et le câble SCSI.
3. Assurez-vous que le cordon d'interface est bien inséré et ne présente pas de broches déformées ou abîmées.
4. Assurez-vous qu'un bouchon de terminaison est connecté à l'extrémité du câble SCSI de l'unité.

**Liste des unités remplaçables sur site :**

FI00871

FI01112

FI00872

DEVTERM

MH7TMED

---

**63A09202 Défaillance de l'unité de bande après le chargement du microcode sous licence****Intervention de l'agent de service :**

Si l'unité connectée est une unité externe, procédez comme suit avant de remplacer des pièces :

1. Assurez-vous que l'unité est sous tension.
2. Si un interposeur est requis, assurez-vous qu'il est connecté entre le processeur d'E-S et le câble SCSI.
3. Assurez-vous que le câble SCSI est bien inséré et ne présente pas de broches déformées ou abîmées.
4. Assurez-vous qu'un bouchon de terminaison est connecté à l'extrémité du câble SCSI de l'unité.

**Liste des unités remplaçables sur site :**

FI00871

FI01112

FI00872

DEVTERM

**63A09210 Réponse de l'unité de bande incorrecte ou non admise****Liste des unités remplaçables sur site :**

FI00871

FI01112

PTFSRCH

**63A09211 Erreur de protocole de bus détctée par l'unité de passerelle****Intervention de l'agent de service :**

Reportez-vous à la documentation de maintenance de l'unité de passerelle pour analyser l'incident.

**Liste des unités remplaçables sur site :**

FCGATE

FCIOA

FI00871

ANYFC

FCCABLE

FI00872

DEVTERM

**63A09300 Incident sur unité de bande.****Liste des unités remplaçables sur site :**

FI00871

**63A09301 Défaillance de l'unité de bande. Perte de redondance.****Intervention de l'agent de service :**

L'unité de bande a détecté une défaillance matérielle qui n'empêche pas la poursuite de l'opération en cours.

**Liste des unités remplaçables sur site :**

FI00871

**63A09302 Défaillance de l'unité de bande ou erreur de support****Intervention de l'agent de service :**

L'unité de bande a détecté un incident pouvant avoir été provoqué par une défaillance matérielle ou une erreur liée au support.

Reportez-vous aux informations de maintenance relatives à l'unité de bande pour obtenir d'éventuelles données de test de diagnostic dont l'exécution permettrait d'identifier les défaillances liées au matériel ou aux supports.

**Liste des unités remplaçables sur site :**

MH7TMED

FI00871

**63A09303 Défaillance de l'unité de passerelle****Intervention de l'agent de service :**

Reportez-vous à la documentation de maintenance de l'unité de passerelle pour analyser l'incident.

**Liste des unités remplaçables sur site :**

FCGATE

**63A09310 Le microcode sous licence pour l'unité de bande est incorrect****Liste des unités remplaçables sur site :**

PTFSRCH

FI00871

**63A09320 Défaillance du microcode sous licence de l'unité de bande****Liste des unités remplaçables sur site :**

FI00130

FI00871

**63A09321 Erreur liée au microcode sous licence de l'unité de passerelle****Intervention de l'agent de service :**

Reportez-vous à la documenation de maintenance de l'unité de passerelle pour analyser l'incident.

**Liste des unités remplaçables sur site :**

FCCODE

---

**63A09350** L'unité de bande a détecté une erreur de lecture ou d'écriture sur la bande

**Intervention de l'agent de service :**

Une erreur permanente de lecture ou d'écriture s'est produite. Nettoyez l'unité de bande et renouvelez l'opération.

Si le nettoyage de l'unité de bande n'a pas corrigé l'incident, remplacez la bande.

**Liste des unités remplaçables sur site :**

MH7TMED

UH7CLN

FI00871

---

**63A09351** Une bande présentant un taux d'erreur excessif a été montée dans l'unité de bande.

**Intervention de l'agent de service :**

L'unité de bande a détecté un nombre excessif d'erreurs en lecture et en écriture dans l'historique de la cartouche de bande montée. Il est recommandé de procéder au remplacement de la cartouche de bande.

**Liste des unités remplaçables sur site :**

MH7TMED

UH7CLN

FI00871

---

**63A09355** Le format des données est incorrect ; la bande ne peut pas être lue

**Intervention de l'agent de service :**

L'unité de bande a détecté que le format de données présent sur le support n'est pas pris en charge.

Nettoyez l'unité de bande et renouvelez l'opération.

Si l'opération continue d'échouer, utilisez une cartouche de bande différente.

**Liste des unités remplaçables sur site :**

UH7USER

MH7TMED

UH7CLN

FI00871

---

**63A09500** Erreur du microcode sous licence.

**Intervention de l'agent de service :**

Si le système est opérationnel, effectuez un cliché des données du processeur d'E-S. Pour plus d'informations, voir la rubrique *Exécution d'un cliché du processeur d'E-S à l'aide de l'outil Hardware Service Manager*.

**Liste des unités remplaçables sur site :**

PTFSRCH

---

**63A09800** Système rétabli à la suite d'une erreur d'E-S temporaire

**Intervention de l'agent de service :**

Aucune action n'est requise. Ce code de référence est consigné à titre d'information uniquement.

---

**63A09801** Système rétabli à la suite d'une erreur d'E-S temporaire

**Intervention de l'agent de service :**

Aucune action n'est requise. Ce code de référence est consigné à titre d'information uniquement.

---

**63A09802** Système rétabli à la suite d'une erreur d'E-S temporaire

**Intervention de l'agent de service :**

Aucune action n'est requise. Ce code de référence est consigné à titre d'information uniquement.

---

**63A09803** Système rétabli à la suite d'une erreur d'E-S temporaire

**Intervention de l'agent de service :**

Aucune action n'est requise. Ce code de référence est consigné à titre d'information uniquement.

---

**63A09804** Système rétabli à la suite d'une erreur d'E-S temporaire

**Intervention de l'agent de service :**

Aucune action n'est requise. Ce code de référence est consigné à titre d'information uniquement.

---

**63A09810** L'identification d'incident a révélé qu'une pièce doit être remplacée.

**Intervention de l'agent de service :**

Ce code de référence est utilisé pour mettre fin à l'identification d'incident en ligne avec une liste des composants défectueux (pour information uniquement)

---

**63A09899** L'identification d'incident s'est terminée ; l'incident a été corrigé.

**Intervention de l'agent de service :**

Ce code de référence est utilisé pour mettre fin à l'identification d'incident en ligne lorsqu'aucun incident n'a été détecté ou que le problème a été résolu.

Liste des unités remplaçables sur site :  
UH7FIXD

---

63A09900    **La mise à niveau du microcode sous licence pour l'unité de bande n'a pas abouti**

**Intervention de l'agent de service :**

Le chargement du microcode sous licence du processeur d'entrée-sortie sur l'unité de bande programmable n'a pas été effectué.

L'unité de bande continuera de fonctionner avec le microcode sous licence précédent. Vous pouvez effectuer l'une des opérations suivantes :

- Attendez que le système charge à nouveau le microcode sous licence sur l'unité de bande lors du prochain IPL.
- Exécutez la procédure TU-PIP4 pour réinitialiser le processeur d'E-S et l'unité de bande. Si, une fois le processeur d'E-S réinitialisé, l'unité présente un

niveau de microcode sous licence erroné, le processeur d'E-S tentera de charger le nouveau microcode sous licence.

---

Liste des unités remplaçables sur site :  
UH7USER

---

63A09901    **Statistiques relatives aux performances de bande consignées.**

**Intervention de l'agent de service :**

Aucune action n'est requise. Ce code de référence est consigné à titre d'information uniquement.

---

63A09902    **Un cliché IOP a été entrepris**

**Intervention de l'agent de service :**

Aucune action n'est requise.

---

63A0FFF6    **Statistiques de volume bande consignées (aucune action n'est requise)**

---

## Codes de référence d'unité de stockage optique (632x, 6330, 6331, 6333, 6336, 6337)

Un incident s'est produit sur une unité de stockage optique.

**Remarque :**

1. Si le système est disponible, utilisez les tests de diagnostic en ligne si possible.
2. Utilisez la fonction de vérification de l'outil Hardware Service Manager (via DST ou SST) et vérifiez que l'unité fonctionne correctement.
3. Recherchez dans l'historique des incidents (WRKPRB) une entrée récente liée à une unité de stockage optique qui pourrait aider à analyser le problème. L'entrée WRKPRB va fournir un code de référence d'unité qui peut être trouvé dans le tableau suivant.

Procédez comme suit :

1. Si le système est disponible, recommencez l'opération défectueuse avec un media optique dont vous savez qu'il fonctionne. L'opération se déroule-t-elle normalement ?
  - **Oui** : Il est possible que le premier media optique soit défectueux, ou que le problème soit intermittent. Recommencez l'opération défectueuse avec le premier media optique afin d'effectuer une vérification. **Cela termine la procédure.**
  - **Non** : Regardez les huit caractères les plus à droite de l'écran de données pour le mot 1. ils représentent le code de référence. Recherchez le code de référence dans la table suivante.

---

6320C000    **Message consigné dans l'historique du système, aucune action de maintenance requise**

**Intervention de l'agent de service :**

Aucune action n'est requise. Ce code de référence est consigné à titre d'information uniquement.

---

6320C002    **Le délai d'expiration d'une sélection ou resélection d'interface SCSI a été atteint**

Liste des unités remplaçables sur site :  
FI00870

CNVTCRD

FI01106

STORIOA

MEDIA

FI01141

FI01140

---

**6320C010** Clé d'analyse non définie renvoyée par l'unité

Liste des unités remplaçables sur site :  
FI00870

---

**6320C020** Erreur de configuration interne de l'unité

Liste des unités remplaçables sur site :  
FI00870

---

**6320C100** Une erreur de commande du bus SCSI s'est produite

Liste des unités remplaçables sur site :  
FI00870

CNVTCRD

FI01106

STORIOA

MEDIA

FI01141

FI01140

---

**6320C110** Le délai d'expiration d'une commande SCSI a été atteint

Liste des unités remplaçables sur site :  
FI00870

CNVTCRD

FI01106

STORIOA

MEDIA

FI01141

FI01140

---

**6320C210** Rétablissement d'une unité suite à une erreur inattendue

**Intervention de l'agent de service :**  
L'unité est rétablie avec succès, suite à une erreur temporaire. Aucune action n'est requise. Ce code de référence est consigné à titre d'information uniquement.

---

**6320C300** Une erreur de support ou d'unité s'est produite

**Intervention de l'agent de service :**  
Procédez comme suit :

1. Nettoyez le disque.
2. Recommencez l'opération ayant échoué.
3. Si l'incident persiste, remplacez les éléments défectueux.

Liste des unités remplaçables sur site :  
MEDIA

FI00870

---

**6320C301** Une erreur de support ou d'unité s'est produite

**Intervention de l'agent de service :**

Contrôle de poussière. La lentille de l'unité de disque optique est sale. Nettoyez le lecteur optique et le media qu'il contient.

---

**6320C302** Une erreur de support ou d'unité s'est produite

**Intervention de l'agent de service :**

Une opération d'écriture sur le support a rencontré une condition 'absence de secteur de rechange'. Il n'est plus possible d'écrire sur le media mais celui-ci est toujours lisible. Nettoyez le lecteur optique et le media qu'il contient.

---

**6320C303** Format de media inconnu

**Intervention de l'agent de service :**

Aucune action n'est requise. Ce code de référence est consigné à titre d'information uniquement.

---

**6320C333** Un media non compatible a été détecté

**Intervention de l'agent de service :**

Procédez comme suit :

1. Vérifiez que le disque est d'un format pris en charge.
2. Si le format est pris en charge, nettoyez le disque et recommencez l'opération ayant échoué.
3. Si l'opération échoue à nouveau avec le même code de référence, demandez un disque de remplacement à votre fournisseur.

Liste des unités remplaçables sur site :  
MEDIA

FI00870

---

---

**6320C400 Erreur d'interface détectée par l'unité**

Liste des unités remplaçables sur site :  
FI00870

CNVTCRD

FI01106

STORIOA

MEDIA

FI01141

FI01140

---

**6320C402 Erreur dans le microcode sous licence**

**Intervention de l'agent de service :**  
Prenez contact avec votre support technique pour obtenir de l'aide.

Liste des unités remplaçables sur site :  
FI00130

---

**6320CFF2 Etat unité rétablie non prêt - Commande Start Unit émise**

**Intervention de l'agent de service :**  
L'unité est rétablie avec succès, suite à une erreur temporaire. Aucune action n'est requise. Ce code de référence est consigné à titre d'information uniquement.

---

**6320CFF4 Une erreur d'unité interne s'est produite**

Liste des unités remplaçables sur site :  
FI00870

MEDIA

---

**6320CFF6 L'unité est rétablie avec succès, suite à une erreur temporaire.**

**Intervention de l'agent de service :**  
Aucune action n'est requise. Ce code de référence est consigné à titre d'information uniquement.

---

**6320CFF7 Erreur d'unité récupérée.**

**Intervention de l'agent de service :**  
L'unité est rétablie avec succès, suite à une erreur temporaire. Aucune action n'est requise. Ce code de référence est consigné à titre d'information uniquement.

---

---

**6320CFFE Erreur lors de la récupération du bus SCSI**

**Intervention de l'agent de service :**  
L'unité est rétablie avec succès, suite à une erreur temporaire. Aucune action n'est requise. Ce code de référence est consigné à titre d'information uniquement.

---

**6320FF09 La mise à niveau du microcode sous licence pour l'unité de lecteur optique n'a pas abouti**

**Intervention de l'agent de service :**  
Ce code de référence est consigné à titre d'information uniquement.

---

**6320FF3D Erreur IOA récupérée.**

**Intervention de l'agent de service :**  
L'unité est rétablie avec succès, suite à une erreur temporaire. Aucune action n'est requise. Ce code de référence est consigné à titre d'information uniquement.

---

**6320FF6D Erreur lors de la récupération du bus système**

**Intervention de l'agent de service :**  
L'unité est rétablie avec succès, suite à une erreur temporaire. Aucune action n'est requise. Ce code de référence est consigné à titre d'information uniquement.

---

**6321C000 Message consigné dans l'historique du système, aucune action de maintenance requise**

**Intervention de l'agent de service :**  
Aucune action n'est requise. Ce code de référence est consigné à titre d'information uniquement.

---

**6321C002 Le délai d'expiration d'une sélection ou resélection d'interface SCSI a été atteint**

Liste des unités remplaçables sur site :  
FI00870

CNVTCRD

FI01106

STORIOA

MEDIA

FI01141

FI01140

---

---

**6321C010** Clé d'analyse non définie renvoyée par l'unité

Liste des unités remplaçables sur site :  
FI00870

---

**6321C020** Erreur de configuration interne de l'unité

Liste des unités remplaçables sur site :  
FI00870

---

**6321C100** Une erreur de commande du bus SCSI s'est produite

Liste des unités remplaçables sur site :  
FI00870

CNVTCRD

FI01106

STORIOA

MEDIA

FI01141

FI01140

---

**6321C110** Le délai d'expiration d'une commande SCSI a été atteint

Liste des unités remplaçables sur site :  
FI00870

CNVTCRD

FI01106

STORIOA

MEDIA

FI01141

FI01140

---

**6321C210** Rétablissement d'une unité suite à une erreur inattendue

**Intervention de l'agent de service :**  
L'unité est rétablie avec succès, suite à une erreur temporaire. Aucune action n'est requise. Ce code de référence est consigné à titre d'information uniquement.

---

**6321C300** Une erreur de support ou d'unité s'est produite

**Intervention de l'agent de service :**  
Procédez comme suit :

1. Nettoyez le disque.
2. Recommencez l'opération ayant échoué.
3. Si l'incident persiste, remplacez les éléments défectueux.

Liste des unités remplaçables sur site :  
MEDIA

FI00870

---

**6321C301** Une erreur de support ou d'unité s'est produite

**Intervention de l'agent de service :**

Contrôle de poussière. La lentille de l'unité de disque optique est sale. Nettoyez le lecteur optique et le media qu'il contient.

---

**6321C302** Une erreur de support ou d'unité s'est produite

**Intervention de l'agent de service :**

Une opération d'écriture sur le support a rencontré une condition 'absence de secteur de rechange'. Il n'est plus possible d'écrire sur le media mais celui-ci est toujours lisible. Nettoyez le lecteur optique et le media qu'il contient.

---

**6321C303** Format de media inconnu

**Intervention de l'agent de service :**

Aucune action n'est requise. Ce code de référence est consigné à titre d'information uniquement.

---

**6321C333** Un media non compatible a été détecté

**Intervention de l'agent de service :**

Procédez comme suit :

1. Vérifiez que le disque est d'un format pris en charge.
2. Si le format est pris en charge, nettoyez le disque et recommencez l'opération ayant échoué.
3. Si l'opération échoue à nouveau avec le même code de référence, demandez un disque de remplacement à votre fournisseur.

Liste des unités remplaçables sur site :  
MEDIA

FI00870

---



---

**6321C400 Erreur d'interface détectée par l'unité**

Liste des unités remplaçables sur site :  
FI00870

CNVTCRD

FI01106

STORIOA

MEDIA

FI01141

FI01140

---

**6321C402 Erreur dans le microcode sous licence****Intervention de l'agent de service :**

Prenez contact avec votre support technique pour obtenir de l'aide.

**Liste des unités remplaçables sur site :**

FI00130

---

**6321CFF2 Etat unité rétablie non prêt - Commande Start Unit émise****Intervention de l'agent de service :**

L'unité est rétablie avec succès, suite à une erreur temporaire. Aucune action n'est requise. Ce code de référence est consigné à titre d'information uniquement.

---

**6321CFF4 Une erreur d'unité interne s'est produite****Liste des unités remplaçables sur site :**

FI00870

MEDIA

---

**6321CFF6 L'unité est rétablie avec succès, suite à une erreur temporaire.****Intervention de l'agent de service :**

Aucune action n'est requise. Ce code de référence est consigné à titre d'information uniquement.

---

**6321CFF7 Erreur d'unité rétablie.****Intervention de l'agent de service :**

L'unité est rétablie avec succès, suite à une erreur temporaire. Aucune action n'est requise. Ce code de référence est consigné à titre d'information uniquement.

---

---

**6321CFFE Erreur lors de la récupération du bus SCSI****Intervention de l'agent de service :**

L'unité est rétablie avec succès, suite à une erreur temporaire. Aucune action n'est requise. Ce code de référence est consigné à titre d'information uniquement.

---

**6321FF09 La mise à niveau du microcode sous licence pour l'unité de lecteur optique n'a pas abouti****Intervention de l'agent de service :**

Ce code de référence est consigné à titre d'information uniquement.

---

---

**6321FF3D Erreur IOA récupérée.****Intervention de l'agent de service :**

L'unité est rétablie avec succès, suite à une erreur temporaire. Aucune action n'est requise. Ce code de référence est consigné à titre d'information uniquement.

---

---

**6321FF6D Erreur lors de la récupération du bus système****Intervention de l'agent de service :**

L'unité est rétablie avec succès, suite à une erreur temporaire. Aucune action n'est requise. Ce code de référence est consigné à titre d'information uniquement.

---

---

**632BCFC1 Problème d'accès à la liste de support virtuel. Une unité optique virtuelle ne peut pas accéder au fichier contenant la liste des volumes.****Intervention de l'agent de service :**

Sur cette partition et le serveur système NFS, veillez à ce que le bon fichier soit spécifié et que les droits d'accès adéquats soient accordés.

**Liste des unités remplaçables sur site :**

SVCDOS

---

---

**632BCFC2 Erreur de lecture de la liste de volume virtuel. Une erreur irréparable a été détectée pendant la lecture de la liste des volumes.****Intervention de l'agent de service :**

Vérifiez les erreurs sur le serveur système NFS et corrigez-les. Puis tentez à nouveau d'exécuter l'opération. Si l'incident persiste, contactez votre fournisseur de services matériels.

**Liste des unités remplaçables sur site :**

SVCDOS

---

---

**632BCFC3** La liste des volumes de support virtuel n'est pas valide. Les données de la liste des volumes ne sont pas valides.

**Intervention de l'agent de service :**

Sur le serveur système NFS, veillez à ce que le bon fichier soit spécifié, que tous les fichiers soient correctement saisis, et qu'il n'y ait pas de ligne vierge, et que le jeu de caractères utilisé soit valide.

**Liste des unités remplaçables sur site :**

SVCDOS

---

**632BCFC4** Problème d'accès au volume optique virtuel. Une unité optique virtuelle ne peut pas accéder au fichier contenant la liste des volumes.

**Intervention de l'agent de service :**

Sur le serveur système NFS, veillez à ce que le bon fichier soit spécifié dans la liste des volumes et que les droits d'accès adéquats soient accordés.

**Liste des unités remplaçables sur site :**

SVCDOS

---

**632BCFC5** Erreur de lecture du volume optique virtuel. Une erreur irréparable a été détectée pendant la lecture d'un volume optique virtuel.

**Intervention de l'agent de service :**

Vérifiez les erreurs sur le serveur système NFS et corrigez-les. Puis tentez à nouveau d'exécuter l'opération. Si l'incident persiste, contactez votre fournisseur de services matériels.

**Liste des unités remplaçables sur site :**

SVCDOS

---

**632BCFC6** Le volume optique virtuel n'est pas valide. Le fichier spécifié ne contient pas de données pouvant être traitées en tant que volume optique virtuel.

**Intervention de l'agent de service :**

Sur le serveur système NFS, veillez à ce que tous les fichiers spécifiés dans la liste des volumes optiques soient exacts.

**Liste des unités remplaçables sur site :**

SVCDOS

---

**632BCFC7** L'unité optique virtuelle a détecté une erreur. Une unité optique virtuelle a détecté une erreur irréparable signalée par le serveur NFS.

**Intervention de l'agent de service :**

Vérifiez les erreurs sur le serveur système NFS et corrigez-les. Puis tentez à nouveau d'exécuter l'opération. Si l'incident persiste, contactez votre fournisseur de services matériels.

**Liste des unités remplaçables sur site :**

SVCDOS

---

**632BCFC8** Erreur de l'unité optique virtuelle. Une unité optique virtuelle a rencontré une erreur irréparable.

**Intervention de l'agent de service :**

Prenez contact avec votre support technique pour obtenir de l'aide.

**Liste des unités remplaçables sur site :**

NEXTLVL

---

**632CC000** Message consigné dans l'historique du système, aucune action de maintenance requise

**Intervention de l'agent de service :**

Aucune action n'est requise. Ce code de référence est consigné à titre d'information uniquement.

**632CC002** Le délai d'expiration d'une sélection ou resélection d'interface SCSI a été atteint

**Intervention de l'agent de service :**

Consultez la partition d'hébergement pour l'analyse de l'incident.

**632CC010** Clé d'analyse non définie renvoyée par l'unité

**Intervention de l'agent de service :**

Consultez la partition d'hébergement pour l'analyse de l'incident.

**632CC020** Erreur de configuration interne de l'unité

**Intervention de l'agent de service :**

Consultez la partition d'hébergement pour l'analyse de l'incident.

**632CC100** Une erreur de commande du bus SCSI s'est produite

**Intervention de l'agent de service :**

Consultez la partition d'hébergement pour l'analyse de l'incident.

**632CC110** Le délai d'expiration d'une commande SCSI a été atteint

**Intervention de l'agent de service :**

Consultez la partition d'hébergement pour l'analyse de l'incident.

---

---

**632CC210**    **Condition de l'unité imprévue récupérée. L'unité est rétablie avec succès, suite à une erreur temporaire.**

**Intervention de l'agent de service :**

Aucune action n'est requise. Ce code de référence est consigné à titre d'information uniquement.

---

**632CC300**    **Une erreur de support ou d'unité s'est produite**

**Intervention de l'agent de service :**

Consultez la partition d'hébergement pour l'analyse de l'incident.

---

**632CC301**    **Une erreur de support ou d'unité s'est produite**

**Intervention de l'agent de service :**

Consultez la partition d'hébergement pour l'analyse de l'incident.

---

**632CC302**    **Un media non compatible a été détecté**

**Intervention de l'agent de service :**

Procédez comme suit :

1. Vérifiez que le disque est d'un format pris en charge.
  2. Si le format est pris en charge, nettoyez le disque et recommencez l'opération ayant échoué.
  3. Si l'opération échoue à nouveau avec le même code de référence, demandez un disque de remplacement à votre fournisseur.
  - 4.
- 

**632CC303**    **Format de media inconnu**

**Intervention de l'agent de service :**

Aucune action n'est requise. Ce code de référence est consigné à titre d'information uniquement.

---

**632CC333**    **Un media non compatible a été détecté**

**Intervention de l'agent de service :**

Procédez comme suit :

1. Vérifiez que le disque est d'un format pris en charge.
  2. Si le format est pris en charge, nettoyez le disque et recommencez l'opération ayant échoué.
  3. Si l'opération échoue à nouveau avec le même code de référence, demandez un disque de remplacement à votre fournisseur.
  - 4.
- 

---

**632CC400**    **Erreur d'interface détectée par l'unité**

**Intervention de l'agent de service :**

Consultez la partition d'hébergement pour l'analyse de l'incident.

---

**632CC402**    **Erreur du programme du microcode sous licence.**

**Intervention de l'agent de service :**

Prenez contact avec votre support technique pour obtenir de l'aide.

**Liste des unités remplaçables sur site :**

PTFSRCH

---

**632CFF2**    **Etat unité rétablie non prêt - Commande Start Unit émise. L'unité est rétablie avec succès, suite à une erreur temporaire.**

**Intervention de l'agent de service :**

Aucune action n'est requise. Ce code de référence est consigné à titre d'information uniquement.

---

**632CFF4**    **Une erreur d'unité interne s'est produite**

**Intervention de l'agent de service :**

Consultez la partition d'hébergement pour l'analyse de l'incident.

---

**632CFF6**    **L'unité est rétablie avec succès, suite à une erreur temporaire.**

**Intervention de l'agent de service :**

Aucune action n'est requise. Ce code de référence est consigné à titre d'information uniquement.

---

**632CFF7**    **Erreur d'unité récupérée. L'unité est rétablie avec succès, suite à une erreur temporaire.**

**Intervention de l'agent de service :**

Aucune action n'est requise. Ce code de référence est consigné à titre d'information uniquement.

---

**632CFFE**    **Erreur du bus SCSI récupérée. L'unité est rétablie avec succès, suite à une erreur temporaire.**

**Intervention de l'agent de service :**

Aucune action n'est requise. Ce code de référence est consigné à titre d'information uniquement.

---

**632CFF3D**    **Erreur IOA récupérée. L'unité est rétablie avec succès, suite à une erreur temporaire.**

**Intervention de l'agent de service :**

Aucune action n'est requise. Ce code de référence est consigné à titre d'information uniquement.

---

---

**632CFF6D** Erreur du bus système rétablie. L'unité est rétablie avec succès, suite à une erreur temporaire.

**Intervention de l'agent de service :**

Aucune action n'est requise. Ce code de référence est consigné à titre d'information uniquement.

---

**6330C000** Message consigné dans l'historique du système, aucune action de maintenance requise

**Intervention de l'agent de service :**

Aucune action n'est requise. Ce code de référence est consigné à titre d'information uniquement.

---

**6330C002** Le délai d'expiration d'une sélection ou resélection d'interface SCSI a été atteint

**Liste des unités remplaçables sur site :**

FI00870

FI01106

FI01112

MEDIA

FI01140

FI01141

DEVTERM

CDTRAY

---

**6330C010** Clé d'analyse non définie renvoyée par l'unité

**Liste des unités remplaçables sur site :**

FI00870

---

**6330C020** Erreur de configuration interne de l'unité

**Liste des unités remplaçables sur site :**

FI00870

---

**6330C100** Une erreur de commande du bus SCSI s'est produite

**Liste des unités remplaçables sur site :**

FI00870

FI01106

FI01112

MEDIA

FI01140

FI01141

DEVTERM

CDTRAY

---

**6330C110** Le délai d'expiration d'une commande SCSI a été atteint

**Liste des unités remplaçables sur site :**

FI00870

FI01106

FI01112

MEDIA

FI01140

FI01141

DEVTERM

CDTRAY

---

**6330C210** Rétablissement d'une unité suite à une erreur inattendue

**Intervention de l'agent de service :**

L'unité est rétablie, suite à une erreur temporaire. Aucune action n'est requise. Ce code de référence est consigné à titre d'information uniquement.

---

**6330C300** Une erreur de support ou d'unité s'est produite

**Intervention de l'agent de service :**

Procédez comme suit :

1. Nettoyez le disque.
2. Recommencez l'opération ayant échoué.
3. Si l'incident persiste, remplacez les éléments défectueux.

**Liste des unités remplaçables sur site :**

MEDIA

FI00870

---

**6330C301** Une erreur de support ou d'unité s'est produite

**Intervention de l'agent de service :**

Contrôle de poussière. La lentille de l'unité de disque optique est sale. Nettoyez le lecteur optique et le media qu'il contient.

---

**6330C302** Une erreur de support ou d'unité s'est produite

---

**Intervention de l'agent de service :**

Une opération d'écriture sur le support a rencontré une condition 'absence de secteur de rechange'. Il n'est plus possible d'écrire sur le media mais celui-ci est toujours lisible. Nettoyez le lecteur optique et le media qu'il contient.

---

**6330C303** Format de media inconnu

---

**Intervention de l'agent de service :**

Aucune action n'est requise. Ce code de référence est consigné à titre d'information uniquement.

---

**6330C333** Un media non compatible a été détecté

---

**Intervention de l'agent de service :**

Procédez comme suit :

1. Vérifiez que le disque est d'un format pris en charge.
2. Si le format est pris en charge, nettoyez le disque et recommencez l'opération ayant échoué.
3. Si l'opération échoue à nouveau avec le même code de référence, demandez un disque de remplacement à votre fournisseur.

**Liste des unités remplaçables sur site :**

MEDIA

FI00870

---

**6330C400** Erreur d'interface détectée par l'unité

---

**Liste des unités remplaçables sur site :**

FI00870

FI01106

FI01112

FI01140

FI01141

DEVTERM

CDTRAY

---

**6330C402** Erreur programme interne du processeur d'E/S

---

**Intervention de l'agent de service :**

Prenez contact avec votre support technique pour obtenir de l'aide.

**Liste des unités remplaçables sur site :**

FI00130

---

**6330CFF2** Etat unité rétablie non prêt - Commande Start Unit émise

---

**Intervention de l'agent de service :**

L'unité est rétablie, suite à une erreur temporaire. Aucune action n'est requise. Ce code de référence est consigné à titre d'information uniquement.

---

**6330CFF4** Une erreur d'unité interne s'est produite

---

**Liste des unités remplaçables sur site :**

FI00870

---

**6330CFF6** Unité rétablie après plusieurs tentatives suite à une erreur

---

**Intervention de l'agent de service :**

L'unité est rétablie, suite à une erreur temporaire. Aucune action n'est requise. Ce code de référence est consigné à titre d'information uniquement.

---

**6330CFF7** Erreur d'unité récupérée

---

**Intervention de l'agent de service :**

L'unité est rétablie, suite à une erreur temporaire. Aucune action n'est requise. Ce code de référence est consigné à titre d'information uniquement.

---

**6330CFFE** Erreur lors de la récupération du bus SCSI

---

**Intervention de l'agent de service :**

L'unité est rétablie, suite à une erreur temporaire. Aucune action n'est requise. Ce code de référence est consigné à titre d'information uniquement.

---

**6330FF09** La mise à niveau du microcode sous licence pour l'unité de lecteur optique n'a pas abouti

---

**Intervention de l'agent de service :**

Ce code de référence est consigné à titre d'information uniquement.

---

**6330FF3D** Erreur lors de la récupération de carte processeur d'E/S (IOP)

---

**Intervention de l'agent de service :**

L'unité est rétablie, suite à une erreur temporaire. Aucune action n'est requise. Ce code de référence est consigné à titre d'information uniquement.

---

**6330FF6D** Erreur lors de la récupération du bus système

---

**Intervention de l'agent de service :**

L'unité est rétablie, suite à une erreur temporaire. Aucune action n'est requise. Ce code de référence est consigné à titre d'information uniquement.

---

**6331C000** Message consigné dans l'historique du système, aucune action de maintenance requise

**Intervention de l'agent de service :**

Aucune action n'est requise. Ce code de référence est consigné à titre d'information uniquement.

---

**6331C002** Le délai d'expiration d'une sélection ou resélection d'interface SCSI a été atteint

**Liste des unités remplaçables sur site :**

FI00870

FI01106

FI01112

MEDIA

FI01140

FI01141

DEVTERM

CDTRAY

---

**6331C010** Clé d'analyse non définie renvoyée par l'unité

**Liste des unités remplaçables sur site :**

FI00870

---

**6331C020** Erreur de configuration interne de l'unité

**Liste des unités remplaçables sur site :**

FI00870

---

**6331C100** Une erreur de commande du bus SCSI s'est produite

**Liste des unités remplaçables sur site :**

FI00870

FI01106

FI01112

MEDIA

FI01140

FI01141

DEVTERM

CDTRAY

---

**6331C110** Le délai d'expiration d'une commande SCSI a été atteint

**Liste des unités remplaçables sur site :**

FI00870

FI01106

FI01112

MEDIA

FI01140

FI01141

DEVTERM

CDTRAY

---

**6331C210** Rétablissement d'une unité suite à une erreur inattendue

**Intervention de l'agent de service :**

L'unité est rétablie, suite à une erreur temporaire.

Aucune action n'est requise. Ce code de référence est consigné à titre d'information uniquement.

---

**6331C300** Une erreur de support ou d'unité s'est produite

**Intervention de l'agent de service :**

Procédez comme suit :

1. Nettoyez le disque.
2. Recommencez l'opération ayant échoué.
3. Si l'incident persiste, remplacez les éléments défectueux.

**Liste des unités remplaçables sur site :**

MEDIA

FI00870

---

**6331C301** Une erreur de support ou d'unité s'est produite

**Intervention de l'agent de service :**

Contrôle de poussière. La lentille de l'unité de disque optique est sale. Nettoyez le lecteur optique et le media qu'il contient.

---

**6331C302** Une erreur de support ou d'unité s'est produite

**Intervention de l'agent de service :**

Une opération d'écriture sur le support a rencontré une condition 'absence de secteur de rechange'. Il n'est plus possible d'écrire sur le media mais celui-ci est toujours lisible. Nettoyez le lecteur optique et le media qu'il contient.

---

**6331C303**    **Format de media inconnu****Intervention de l'agent de service :**

Aucune action n'est requise. Ce code de référence est consigné à titre d'information uniquement.

---

**6331C333**    **Un media non compatible a été détecté****Intervention de l'agent de service :**

Procédez comme suit :

1. Vérifiez que le disque est d'un format pris en charge.
2. Si le format est pris en charge, nettoyez le disque et recommencez l'opération ayant échoué.
3. Si l'opération échoue à nouveau avec le même code de référence, demandez un disque de remplacement à votre fournisseur.

**Liste des unités remplaçables sur site :**

MEDIA

FI00870

---

**6331C400**    **Erreur d'interface détectée par l'unité****Liste des unités remplaçables sur site :**

FI00870

FI01106

FI01112

FI01140

FI01141

DEVTERM

CDTRAY

---

**6331C402**    **Erreur programme interne du processeur d'E/S****Intervention de l'agent de service :**

Prenez contact avec votre support technique pour obtenir de l'aide.

**Liste des unités remplaçables sur site :**

FI00130

---

**6331CFF2**    **Etat unité rétablie non prêt - Commande Start Unit émise****Intervention de l'agent de service :**

L'unité est rétablie, suite à une erreur temporaire. Aucune action n'est requise. Ce code de référence est consigné à titre d'information uniquement.

---

**6331CFF4**    **Une erreur d'unité interne s'est produite****Liste des unités remplaçables sur site :**

FI00870

---

**6331CFF6**    **Unité rétablie après plusieurs tentatives suite à une erreur****Intervention de l'agent de service :**

L'unité est rétablie, suite à une erreur temporaire. Aucune action n'est requise. Ce code de référence est consigné à titre d'information uniquement.

---

**6331CFF7**    **Erreur d'unité récupérée****Intervention de l'agent de service :**

L'unité est rétablie, suite à une erreur temporaire. Aucune action n'est requise. Ce code de référence est consigné à titre d'information uniquement.

---

**6331CFFE**    **Erreur lors de la récupération du bus SCSI****Intervention de l'agent de service :**

L'unité est rétablie, suite à une erreur temporaire. Aucune action n'est requise. Ce code de référence est consigné à titre d'information uniquement.

---

**6331FF09**    **La mise à niveau du microcode sous licence pour l'unité de lecteur optique n'a pas abouti****Intervention de l'agent de service :**

Ce code de référence est consigné à titre d'information uniquement.

---

**6331FF3D**    **Erreur lors de la récupération de carte processeur d'E/S (IOP)****Intervention de l'agent de service :**

L'unité est rétablie, suite à une erreur temporaire. Aucune action n'est requise. Ce code de référence est consigné à titre d'information uniquement.

---

**6331FF6D**    **Erreur lors de la récupération du bus système****Intervention de l'agent de service :**

L'unité est rétablie, suite à une erreur temporaire. Aucune action n'est requise. Ce code de référence est consigné à titre d'information uniquement.

---

**6333C000**    **Message consigné dans l'historique du système, aucune action de maintenance requise****Intervention de l'agent de service :**

Aucune action n'est requise. Ce code de référence est consigné à titre d'information uniquement.

---

---

**6333C002**    **Le délai d'expiration d'une sélection ou resélection d'interface SCSI a été atteint**

Liste des unités remplaçables sur site :

FI00870

FI01106

FI01112

MEDIA

FI01140

FI01141

DEVTERM

CDTRAY

---

**6333C010**    **Clé d'analyse non définie renvoyée par l'unité**

Liste des unités remplaçables sur site :

FI00870

---

**6333C020**    **Erreur de configuration interne de l'unité**

Liste des unités remplaçables sur site :

FI00870

---

**6333C100**    **Une erreur de commande du bus SCSI s'est produite**

Liste des unités remplaçables sur site :

FI00870

FI01106

FI01112

MEDIA

FI01140

FI01141

DEVTERM

CDTRAY

---

**6333C110**    **Le délai d'expiration d'une commande SCSI a été atteint**

Liste des unités remplaçables sur site :

FI00870

FI01106

---

FI01112

MEDIA

FI01140

FI01141

DEVTERM

CDTRAY

---

**6333C210**    **Rétablissement d'une unité suite à une erreur inattendue**

**Intervention de l'agent de service :**

L'unité est rétablie, suite à une erreur temporaire. Aucune action n'est requise. Ce code de référence est consigné à titre d'information uniquement.

---

**6333C300**    **Une erreur de support ou d'unité s'est produite**

**Intervention de l'agent de service :**

Procédez comme suit :

1. Nettoyez le disque.
2. Recommencez l'opération ayant échoué.
3. Si l'incident persiste, remplacez les éléments défectueux.

Liste des unités remplaçables sur site :

MEDIA

FI00870

---

**6333C301**    **Une erreur de support ou d'unité s'est produite**

**Intervention de l'agent de service :**

Contrôle de poussière. La lentille de l'unité de disque optique est sale. Nettoyez le lecteur optique et le media qu'il contient.

---

**6333C302**    **Une erreur de support ou d'unité s'est produite**

**Intervention de l'agent de service :**

Une opération d'écriture sur le support a rencontré une condition 'absence de secteur de rechange'. Il n'est plus possible d'écrire sur le media mais celui-ci est toujours lisible. Nettoyez le lecteur optique et le media qu'il contient.

---

**6333C303**    **Format de media inconnu**

**Intervention de l'agent de service :**

Aucune action n'est requise. Ce code de référence est consigné à titre d'information uniquement.

---



---

**6333C333 Un media non compatible a été détecté****Intervention de l'agent de service :**

Procédez comme suit :

1. Vérifiez que le disque est d'un format pris en charge.
2. Si le format est pris en charge, nettoyez le disque et recommencez l'opération ayant échoué.
3. Si l'opération échoue à nouveau avec le même code de référence, demandez un disque de remplacement à votre fournisseur.

**Liste des unités remplaçables sur site :**

MEDIA

FI00870

---

**6333C400 Erreur d'interface détectée par l'unité****Liste des unités remplaçables sur site :**

FI00870

FI01106

FI01112

FI01140

FI01141

DEVTERM

CDTRAY

---

**6333C402 Erreur programme interne du processeur d'E/S****Intervention de l'agent de service :**

Prenez contact avec votre support technique pour obtenir de l'aide.

**Liste des unités remplaçables sur site :**

FI00130

---

**6333CFF2 Etat unité rétablie non prêt - Commande Start Unit émise****Intervention de l'agent de service :**

L'unité est rétablie, suite à une erreur temporaire. Aucune action n'est requise. Ce code de référence est consigné à titre d'information uniquement.

---

**6333CFF4 Une erreur d'unité interne s'est produite****Liste des unités remplaçables sur site :**

FI00870

---

**6333CFF6 Unité rétablie après plusieurs tentatives suite à une erreur****Intervention de l'agent de service :**

L'unité est rétablie, suite à une erreur temporaire. Aucune action n'est requise. Ce code de référence est consigné à titre d'information uniquement.

---

**6333CFF7 Erreur d'unité récupérée****Intervention de l'agent de service :**

L'unité est rétablie, suite à une erreur temporaire. Aucune action n'est requise. Ce code de référence est consigné à titre d'information uniquement.

---

**6333CFFE Erreur lors de la récupération du bus SCSI****Intervention de l'agent de service :**

L'unité est rétablie, suite à une erreur temporaire. Aucune action n'est requise. Ce code de référence est consigné à titre d'information uniquement.

---

**6333FF09 La mise à niveau du microcode sous licence pour l'unité de lecteur optique n'a pas abouti****Intervention de l'agent de service :**

Ce code de référence est consigné à titre d'information uniquement.

---

**6333FF3D Erreur lors de la récupération de carte processeur d'E/S (IOP)****Intervention de l'agent de service :**

L'unité est rétablie, suite à une erreur temporaire. Aucune action n'est requise. Ce code de référence est consigné à titre d'information uniquement.

---

**6333FF6D Erreur lors de la récupération du bus système****Intervention de l'agent de service :**

L'unité est rétablie, suite à une erreur temporaire. Aucune action n'est requise. Ce code de référence est consigné à titre d'information uniquement.

---

**6336C000 Message consigné dans l'historique du système, aucune action de maintenance requise****Intervention de l'agent de service :**

Aucune action n'est requise. Ce code de référence est consigné à titre d'information uniquement.

---

**6336C002 Le délai d'expiration d'une sélection ou resélection d'interface SCSI a été atteint****Liste des unités remplaçables sur site :**

FI00870

FI01106

FI01112

MEDIA

FI01140

FI01141

DEVTERM

CDTRAY

---

**6336C010 Clé d'analyse non définie renvoyée par l'unité**

Liste des unités remplaçables sur site :  
FI00870

---

**6336C020 Erreur de configuration interne de l'unité**

Liste des unités remplaçables sur site :  
FI00870

---

**6336C100 Une erreur de commande du bus SCSI s'est produite**

Liste des unités remplaçables sur site :  
FI00870

FI01106

FI01112

MEDIA

FI01140

FI01141

DEVTERM

CDTRAY

---

**6336C110 Le délai d'expiration d'une commande SCSI a été atteint**

Liste des unités remplaçables sur site :  
FI00870

FI01106

FI01112

MEDIA

FI01140

FI01141

DEVTERM

CDTRAY

---

**6336C210 Rétablissement d'une unité suite à une erreur inattendue**

**Intervention de l'agent de service :**

L'unité est rétablie, suite à une erreur temporaire. Aucune action n'est requise. Ce code de référence est consigné à titre d'information uniquement.

---

**6336C300 Une erreur de support ou d'unité s'est produite**

**Intervention de l'agent de service :**

Procédez comme suit :

1. Nettoyez le disque.
2. Recommencez l'opération ayant échoué.
3. Si l'incident persiste, remplacez les éléments défectueux.

Liste des unités remplaçables sur site :

MEDIA

FI00870

---

**6336C301 Une erreur de support ou d'unité s'est produite**

**Intervention de l'agent de service :**

Contrôle de poussière. La lentille de l'unité de disque optique est sale. Nettoyez le lecteur optique et le media qu'il contient.

---

**6336C302 Une erreur de support ou d'unité s'est produite**

**Intervention de l'agent de service :**

Une opération d'écriture sur le support a rencontré une condition 'absence de secteur de rechange'. Il n'est plus possible d'écrire sur le media mais celui-ci est toujours lisible. Nettoyez le lecteur optique et le media qu'il contient.

---

**6336C303 Format de media inconnu**

**Intervention de l'agent de service :**

Aucune action n'est requise. Ce code de référence est consigné à titre d'information uniquement.

---

**6336C333 Un media non compatible a été détecté**

**Intervention de l'agent de service :**

Procédez comme suit :

1. Vérifiez que le disque est d'un format pris en charge.

2. Si le format est pris en charge, nettoyez le disque et recommencez l'opération ayant échoué.
3. Si l'opération échoue à nouveau avec le même code de référence, demandez un disque de remplacement à votre fournisseur.

**Liste des unités remplaçables sur site :**

MEDIA

FI00870

**6336C400 Erreur d'interface détectée par l'unité****Liste des unités remplaçables sur site :**

FI00870

FI01106

FI01112

FI01140

FI01141

DEVTERM

CDTRAY

**6336C402 Erreur programme interne du processeur d'E/S****Intervention de l'agent de service :**

Prenez contact avec votre support technique pour obtenir de l'aide.

**Liste des unités remplaçables sur site :**

FI00130

**6336CFF2 Etat unité rétablie non prêt - Commande Start Unit émise****Intervention de l'agent de service :**

L'unité est rétablie, suite à une erreur temporaire. Aucune action n'est requise. Ce code de référence est consigné à titre d'information uniquement.

**6336CFF4 Une erreur d'unité interne s'est produite****Liste des unités remplaçables sur site :**

FI00870

**6336CFF6 Unité rétablie après plusieurs tentatives suite à une erreur****Intervention de l'agent de service :**

L'unité est rétablie, suite à une erreur temporaire. Aucune action n'est requise. Ce code de référence est consigné à titre d'information uniquement.

**6336CFF7 Erreur d'unité récupérée****Intervention de l'agent de service :**

L'unité est rétablie, suite à une erreur temporaire. Aucune action n'est requise. Ce code de référence est consigné à titre d'information uniquement.

**6336CFFE Erreur lors de la récupération du bus SCSI****Intervention de l'agent de service :**

L'unité est rétablie, suite à une erreur temporaire. Aucune action n'est requise. Ce code de référence est consigné à titre d'information uniquement.

**6336FF09 La mise à niveau du microcode sous licence pour l'unité de lecteur optique n'a pas abouti****Intervention de l'agent de service :**

Ce code de référence est consigné à titre d'information uniquement.

**6336FF3D Erreur lors de la récupération de carte processeur d'E/S (IOP)****Intervention de l'agent de service :**

L'unité est rétablie, suite à une erreur temporaire. Aucune action n'est requise. Ce code de référence est consigné à titre d'information uniquement.

**6336FF6D Erreur lors de la récupération du bus système****Intervention de l'agent de service :**

L'unité est rétablie, suite à une erreur temporaire. Aucune action n'est requise. Ce code de référence est consigné à titre d'information uniquement.

**6337C000 Message consigné dans l'historique du système, aucune action de maintenance requise****Intervention de l'agent de service :**

Aucune action n'est requise. Ce code de référence est consigné à titre d'information uniquement.

**6337C002 Le délai d'expiration d'une sélection ou resélection d'interface SCSI a été atteint****Liste des unités remplaçables sur site :**

FI00870

FI01106

FI01112

MEDIA

FI01140

FI01141

DEVTERM

CDTRAY

---

**6337C010** Clé d'analyse non définie renvoyée par l'unité

Liste des unités remplaçables sur site :  
FI00870

---

**6337C020** Erreur de configuration interne de l'unité

Liste des unités remplaçables sur site :  
FI00870

---

**6337C100** Une erreur de commande du bus SCSI s'est produite

Liste des unités remplaçables sur site :  
FI00870

FI01106

FI01112

MEDIA

FI01140

FI01141

DEVTERM

CDTRAY

---

**6337C110** Le délai d'expiration d'une commande SCSI a été atteint

Liste des unités remplaçables sur site :  
FI00870

FI01106

FI01112

MEDIA

FI01140

FI01141

DEVTERM

CDTRAY

---

**6337C210** Rétablissement d'une unité suite à une erreur inattendue

**Intervention de l'agent de service :**

L'unité est rétablie, suite à une erreur temporaire. Aucune action n'est requise. Ce code de référence est consigné à titre d'information uniquement.

---

**6337C300** Une erreur de support ou d'unité s'est produite

**Intervention de l'agent de service :**

Procédez comme suit :

1. Nettoyez le disque.
2. Recommencez l'opération ayant échoué.
3. Si l'incident persiste, remplacez les éléments défectueux.

Liste des unités remplaçables sur site :  
MEDIA

FI00870

---

**6337C301** Une erreur de support ou d'unité s'est produite

**Intervention de l'agent de service :**

Contrôle de poussière. La lentille de l'unité de disque optique est sale. Nettoyez le lecteur optique et le media qu'il contient.

---

**6337C302** Une erreur de support ou d'unité s'est produite

**Intervention de l'agent de service :**

Une opération d'écriture sur le support a rencontré une condition 'absence de secteur de rechange'. Il n'est plus possible d'écrire sur le media mais celui-ci est toujours lisible. Nettoyez le lecteur optique et le media qu'il contient.

---

**6337C303** Format de media inconnu

**Intervention de l'agent de service :**

Aucune action n'est requise. Ce code de référence est consigné à titre d'information uniquement.

---

**6337C333** Un media non compatible a été détecté

**Intervention de l'agent de service :**

Procédez comme suit :

1. Vérifiez que le disque est d'un format pris en charge.
2. Si le format est pris en charge, nettoyez le disque et recommencez l'opération ayant échoué.
3. Si l'opération échoue à nouveau avec le même code de référence, demandez un disque de remplacement à votre fournisseur.

Liste des unités remplaçables sur site :

MEDIA

FI00870

---

**6337C400 Erreur d'interface détectée par l'unité****Liste des unités remplaçables sur site :**

FI00870

FI01106

FI01112

FI01140

FI01141

DEVTERM

CDTRAY

---

**6337C402 Erreur programme interne du processeur d'E/S****Intervention de l'agent de service :**

Prenez contact avec votre support technique pour obtenir de l'aide.

**Liste des unités remplaçables sur site :**

FI00130

---

**6337CFF2 Etat unité rétablie non prêt - Commande Start Unit émise****Intervention de l'agent de service :**

L'unité est rétablie, suite à une erreur temporaire. Aucune action n'est requise. Ce code de référence est consigné à titre d'information uniquement.

---

**6337CFF4 Une erreur d'unité interne s'est produite****Liste des unités remplaçables sur site :**

FI00870

---

**6337CFF6 Unité rétablie après plusieurs tentatives suite à une erreur****Intervention de l'agent de service :**

L'unité est rétablie, suite à une erreur temporaire. Aucune action n'est requise. Ce code de référence est consigné à titre d'information uniquement.

---

**6337CFF7 Erreur d'unité récupérée****Intervention de l'agent de service :**

L'unité est rétablie, suite à une erreur temporaire. Aucune action n'est requise. Ce code de référence est consigné à titre d'information uniquement.

---

**6337CFFE Erreur lors de la récupération du bus SCSI****Intervention de l'agent de service :**

L'unité est rétablie, suite à une erreur temporaire. Aucune action n'est requise. Ce code de référence est consigné à titre d'information uniquement.

---

**6337FF09 La mise à niveau du microcode sous licence pour l'unité de lecteur optique n'a pas abouti****Intervention de l'agent de service :**

Ce code de référence est consigné à titre d'information uniquement.

---

**6337FF3D Erreur lors de la récupération de carte processeur d'E/S (IOP)****Intervention de l'agent de service :**

L'unité est rétablie, suite à une erreur temporaire. Aucune action n'est requise. Ce code de référence est consigné à titre d'information uniquement.

---

**6337FF6D Erreur lors de la récupération du bus système****Intervention de l'agent de service :**

L'unité est rétablie, suite à une erreur temporaire. Aucune action n'est requise. Ce code de référence est consigné à titre d'information uniquement.

## Codes de référence d'unité de disque (660x, 671x, 673x)

Codes de référence de l'unité de disque.

Si l'erreur est signalée dans le panneau de contrôle, le code de référence correspond aux caractères 1 à 8 de la première ligne de 16 caractères de la fonction 11. Si l'erreur est signalée sur la console, le code de référence correspond aux huit caractères les plus à droite du mot 1. Recherchez le code de référence dans la liste suivante. Si l'unité défaillante est une unité de disque, rendez-vous sur Start Disk Service.

**Attention :** 673x est une mémoire cache de lecture. Effectuez toutes les actions nécessaires pour 673x en tant qu'unité de disque et carte logique sauf lorsque des instructions de cache 673x séparées sont fournies.

---

**660x102E**    **Aucun secteur de remplacement n'est disponible pour le stockage sur disque**

**Liste des unités remplaçables sur site :**  
DISKDRV

---

**660x3002**    **L'unité appelée n'a pas répondu.**

**Liste des unités remplaçables sur site :**  
DISKDRV

STORIOA

BACKPLN

FI01106

FI01140

---

**660x3010**    **L'unité de disque a renvoyé une réponse incorrecte au processeur d'E-S**

**Liste des unités remplaçables sur site :**  
DISKDRV

STORIOA

FI01140

FI01141

---

**660x3020**    **Erreur de configuration du sous-système de stockage**

**Intervention de l'agent de service :**  
Si une unité MES est en cours d'installation, veuillez vérifier la configuration.

**Liste des unités remplaçables sur site :**  
DISKDRV

FI01106

STORIOA

FI01140

---

**660x3029**    **Un remplacement d'unité a été effectué**

**Intervention de l'agent de service :**  
Aucune action n'est requise. Ce code de référence est consigné à titre d'information uniquement.

---

**660x3100**    **Une erreur s'est produite sur l'interface du bus d'unité de bande, lecteur optique ou disque CD**

**Intervention de l'agent de service :**  
Effectuez DSKIP03.

**Liste des unités remplaçables sur site :**  
DISKDRV

STORIOA

FI01106

FI01140

---

**660x3109**    **Le délai d'expiration d'une commande de disque a été atteint sur le processeur d'E-S**

**Liste des unités remplaçables sur site :**  
DISKDRV

STORIOA

FI01106

FI01140

---

**660x3110**    **Disk bus interface error occurred**

**Intervention de l'agent de service :**  
Effectuez DSKIP03.

**Liste des unités remplaçables sur site :**  
STORIOA

DISKDRV

FI01106

FI01140

---

**660x3130** Microcode sous licence de l'unité**Intervention de l'agent de service :**

Le périphérique n'est pas pris en charge par le niveau de code actuellement sur le système. Prenez contact avec votre support technique.

**Liste des unités remplaçables sur site :**

SVCDOS

---

**660x3131** Microcode sous licence de l'unité ou de l'E/S**Intervention de l'agent de service :**

L'unité ne prend pas en charge un attribut nécessaire et fonctionne avec des performances réduites. Prenez contact avec votre support technique.

**Liste des unités remplaçables sur site :**

SVCDOS

---

**660x7000** Erreur de lecture d'un secteur de disque**Intervention de l'agent de service :**

Aucune action n'est requise. Ce code de référence est consigné à titre d'information uniquement.

**Liste des unités remplaçables sur site :**

DISKDRV

---

**660x7001** Erreur des données sur le disque temporaire**Intervention de l'agent de service :**

Une procédure de maintenance de l'unité de disque n'est requise que si le journal de procédure de maintenance contient une entrée pour ce code de référence.

**Liste des unités remplaçables sur site :**

DISKDRV

---

**660x7003** Erreur de format sur l'unité**Intervention de l'agent de service :**

Si le disque dur n'a pas été formaté par le système, initialisez et formatez le disque.

---

**660x7004** Message consigné dans l'historique du système. Aucune action de maintenance requise.

---

**660x7050** Echec de la compression des données**Intervention de l'agent de service :**

Prenez contact avec votre support technique.

**Liste des unités remplaçables sur site :**

SVCDOS

---

**660x7051** L'unité compressée et l'adaptateur d'E/S ne sont pas compatibles**Intervention de l'agent de service :**

Effectuez la procédure «Recovering From 6xxx7051 SRC » présentée dans le *Backup and Recovery Guide*.

**Liste des unités remplaçables sur site :**

CMPRES1

---

**660x7052** Avertissement lors de la compression des données**Intervention de l'agent de service :**

Effectuez la procédure «Recovering From 6xxx7052 SRC » présentée dans le *Backup and Recovery Guide*.

**Liste des unités remplaçables sur site :**

SVCDOS

---

**660xFFF2** Problème de moteur sur le disque dur**Liste des unités remplaçables sur site :**

DISKDRV

---

**660xFFF3** Format de support de disque erroné**Liste des unités remplaçables sur site :**

DISKDRV

---

**660xFFF4** Incident sur unité de disques.**Liste des unités remplaçables sur site :**

DISKDRV

STORIOA

---

**660xFFF5** Erreur de lecture d'un secteur de disque**Intervention de l'agent de service :**

Une procédure de maintenance de l'unité de disque n'est requise que si le journal de procédure de maintenance contient une entrée pour ce code de référence.

**Liste des unités remplaçables sur site :**

DISKDRV

---

**660xFFF6** L'unité de disque a détecté une erreur réparable**Intervention de l'agent de service :**

Une procédure de maintenance de l'unité de disque n'est requise que si le journal de procédure de maintenance contient une entrée pour ce code de référence.

**Liste des unités remplaçables sur site :**

DISKDRV

---

**660xFFF7 Erreur des données sur le disque temporaire**

**Intervention de l'agent de service :**

Aucune action n'est requise. Ce code de référence est consigné à titre d'information uniquement.

**Liste des unités remplaçables sur site :**

DISKDRV

---

**660xFFF8 Erreur des données sur le disque temporaire**

**Intervention de l'agent de service :**

Une procédure de maintenance de l'unité de disque n'est requise que si le journal de procédure de maintenance contient une entrée pour ce code de référence.

**Liste des unités remplaçables sur site :**

DISKDRV

---

**660xFFF9 Erreur des données sur le disque temporaire**

**Intervention de l'agent de service :**

Une procédure de maintenance de l'unité de disque n'est requise que si le journal de procédure de maintenance contient une entrée pour ce code de référence.

**Liste des unités remplaçables sur site :**

DISKDRV

---

**660xFFFA Erreur de bus sur le disque temporaire**

**Intervention de l'agent de service :**

Une procédure de maintenance de l'unité de disque n'est requise que si le journal de procédure de maintenance contient une entrée pour ce code de référence.

**Liste des unités remplaçables sur site :**

DISKDRV

STORIOA

FI01140

FI01141

BACKPLN

---

**660xFFFB Réinitialisation du bus SCSI**

**Intervention de l'agent de service :**

Aucune action n'est requise. Ce code de référence est consigné à titre d'information uniquement.

---

**660xFFFE Erreur de bus sur le disque temporaire**

**Intervention de l'agent de service :**

Une procédure de maintenance de l'unité de disque n'est requise que si le journal de procédure de maintenance contient une entrée pour ce code de référence.

**Liste des unités remplaçables sur site :**

DISKDRV

STORIOA

FI01106

FI01140

---

**671x102E Aucun secteur de remplacement n'est disponible pour le stockage sur disque**

**Liste des unités remplaçables sur site :**

DISKDRV

---

**671x3002 L'unité appelée n'a pas répondu.**

**Liste des unités remplaçables sur site :**

DISKDRV

STORIOA

BACKPLN

FI01106

FI01140

---

**671x3010 L'unité de disque a renvoyé une réponse incorrecte au processeur d'E-S**

**Liste des unités remplaçables sur site :**

DISKDRV

STORIOA

FI01140

FI01141

---

**671x3020 Erreur de configuration du sous-système de stockage**

**Intervention de l'agent de service :**

Si une unité MES est en cours d'installation, veuillez vérifier la configuration.

**Liste des unités remplaçables sur site :**

DISKDRV

FI01106

STORIOA



FI01140

---

**671x3029 Un remplacement d'unité a été effectué****Intervention de l'agent de service :**

Aucune action n'est requise. Ce code de référence est consigné à titre d'information uniquement.

---

**671x3100 Une erreur s'est produite sur l'interface du bus d'unité de bande, lecteur optique ou disque CD****Intervention de l'agent de service :**

Effectuez DSKIP03.

**Liste des unités remplaçables sur site :**

DISKDRV

STORIOA

FI01106

FI01140

---

**671x3109 Le délai d'expiration d'une commande de disque a été atteint sur le processeur d'E-S****Liste des unités remplaçables sur site :**

DISKDRV

STORIOA

FI01106

FI01140

---

**671x3110 Disk bus interface error occurred****Intervention de l'agent de service :**

Effectuez DSKIP03.

**Liste des unités remplaçables sur site :**

STORIOA

DISKDRV

FI01106

FI01140

---

**671x3130 Microcode sous licence de l'unité****Intervention de l'agent de service :**

Le périphérique n'est pas pris en charge par le niveau de code actuellement sur le système. Prenez contact avec votre support technique.

**Liste des unités remplaçables sur site :**

SVCDOCS

---

**671x3131 Microcode sous licence de l'unité ou de l'E/S****Intervention de l'agent de service :**

L'unité ne prend pas en charge un attribut nécessaire et fonctionne avec des performances réduites. Prenez contact avec votre support technique.

**Liste des unités remplaçables sur site :**

SVCDOCS

---

**671x7000 Erreur de lecture d'un secteur de disque****Intervention de l'agent de service :**

Aucune action n'est requise. Ce code de référence est consigné à titre d'information uniquement.

**Liste des unités remplaçables sur site :**

DISKDRV

---

**671x7001 Erreur des données sur le disque temporaire****Intervention de l'agent de service :**

Une procédure de maintenance de l'unité de disque n'est requise que si le journal de procédure de maintenance contient une entrée pour ce code de référence.

**Liste des unités remplaçables sur site :**

DISKDRV

---

**671x7003 Erreur de format sur l'unité****Intervention de l'agent de service :**

Si le disque dur n'a pas été formaté par le système, initialisez et formatez le disque.

---

**671x7004 Message consigné dans l'historique du système. Aucune action de maintenance requise.**

---

**671x7050 Echec de la compression des données****Intervention de l'agent de service :**

Prenez contact avec votre support technique.

**Liste des unités remplaçables sur site :**

SVCDOCS

---

**671x7051 L'unité compressée et l'adaptateur d'E/S ne sont pas compatibles****Intervention de l'agent de service :**Le client doit effectuer la procédure «Recovering From 6xxx7051 SRC» présentée dans le *Backup and Recovery Guide*.**Liste des unités remplaçables sur site :**

CMPRES1

---

**671x7052** Avertissement lors de la compression des données

---

**Intervention de l'agent de service :**

Le client doit effectuer la procédure «Recovering From 6xxx7052 SRC» présentée dans le *Backup and Recovery Guide* .

**Liste des unités remplaçables sur site :**

SVCDOS

---

**671xFF2** Problème de moteur sur le disque dur

---

**Liste des unités remplaçables sur site :**

DISKDRV

---

**671xFF3** Format de support de disque erroné

---

**Liste des unités remplaçables sur site :**

DISKDRV

---

**671xFF4** Incident sur unité de disques.

---

**Liste des unités remplaçables sur site :**

DISKDRV

STORIOA

---

**671xFF5** Erreur de lecture d'un secteur de disque

---

**Intervention de l'agent de service :**

Une procédure de maintenance de l'unité de disque n'est requise que si le journal de procédure de maintenance contient une entrée pour ce code de référence.

**Liste des unités remplaçables sur site :**

DISKDRV

---

**671xFF6** L'unité de disque a détecté une erreur réparable

---

**Intervention de l'agent de service :**

Une procédure de maintenance de l'unité de disque n'est requise que si le journal de procédure de maintenance contient une entrée pour ce code de référence.

**Liste des unités remplaçables sur site :**

DISKDRV

---

**671xFF7** Erreur des données sur le disque temporaire

---

**Intervention de l'agent de service :**

Aucune action n'est requise. Ce code de référence est consigné à titre d'information uniquement.

**Liste des unités remplaçables sur site :**

DISKDRV

---

---

**671xFF8** Erreur des données sur le disque temporaire

---

**Intervention de l'agent de service :**

Une procédure de maintenance de l'unité de disque n'est requise que si le journal de procédure de maintenance contient une entrée pour ce code de référence.

**Liste des unités remplaçables sur site :**

DISKDRV

---

**671xFF9** Erreur des données sur le disque temporaire

---

**Intervention de l'agent de service :**

Une procédure de maintenance de l'unité de disque n'est requise que si le journal de procédure de maintenance contient une entrée pour ce code de référence.

**Liste des unités remplaçables sur site :**

DISKDRV

---

**671xFFA** Erreur de bus sur le disque temporaire

---

**Intervention de l'agent de service :**

Une procédure de maintenance de l'unité de disque n'est requise que si le journal de procédure de maintenance contient une entrée pour ce code de référence.

**Liste des unités remplaçables sur site :**

DISKDRV

STORIOA

FI01140

FI01141

BACKPLN

---

**671xFFB** Réinitialisation du bus SCSI

---

**Intervention de l'agent de service :**

Aucune action n'est requise. Ce code de référence est consigné à titre d'information uniquement.

---

**671xFFE** Erreur de bus sur le disque temporaire

---

**Intervention de l'agent de service :**

Une procédure de maintenance de l'unité de disque n'est requise que si le journal de procédure de maintenance contient une entrée pour ce code de référence.

**Liste des unités remplaçables sur site :**

DISKDRV

STORIOA

---

FI01106

FI01140

---

**673x102E**    **Aucun secteur de remplacement n'est disponible pour le stockage sur disque**

**Liste des unités remplaçables sur site :**  
DISKDRV

---

**673x3002**    **L'unité appelée n'a pas répondu.**

**Liste des unités remplaçables sur site :**  
DISKDRV

STORIOA

BACKPLN

FI01106

FI01140

---

**673x3010**    **L'unité de disque a renvoyé une réponse incorrecte au processeur d'E-S**

**Liste des unités remplaçables sur site :**  
DISKDRV

STORIOA

FI01140

FI01141

---

**673x3020**    **Erreur de configuration du sous-système de stockage**

**Intervention de l'agent de service :**  
Si une unité MES est en cours d'installation, veuillez vérifier la configuration.

**Liste des unités remplaçables sur site :**  
DISKDRV

FI01106

STORIOA

FI01140

---

**673x3029**    **Un remplacement d'unité a été effectué**

**Intervention de l'agent de service :**  
Aucune action n'est requise. Ce code de référence est consigné à titre d'information uniquement.

---

**673x3100**    **Une erreur s'est produite sur l'interface du bus d'unité de bande, lecteur optique ou disque CD**

**Intervention de l'agent de service :**  
Effectuez DSKIP03.

**Liste des unités remplaçables sur site :**  
DISKDRV

STORIOA

FI01106

FI01140

---

**673x3109**    **Le délai d'expiration d'une commande de disque a été atteint sur le processeur d'E-S**

**Liste des unités remplaçables sur site :**  
DISKDRV

STORIOA

FI01106

FI01140

---

**673x3110**    **Disk bus interface error occurred**

**Intervention de l'agent de service :**  
Effectuez DSKIP03.

**Liste des unités remplaçables sur site :**  
STORIOA

DISKDRV

FI01106

FI01140

---

**673x3130**    **Microcode sous licence de l'unité**

**Intervention de l'agent de service :**  
Le périphérique n'est pas pris en charge par le niveau de code actuellement sur le système. Prenez contact avec votre support technique.

**Liste des unités remplaçables sur site :**  
SVCDOCS

---

**673x3131**    **Mircocode sous licence de l'unité ou de l'E/S**

**Intervention de l'agent de service :**  
L'unité ne prend pas en charge un attribut nécessaire et fonctionne avec des performances réduites. Prenez contact avec votre support technique.

**Liste des unités remplaçables sur site :**

SVCDOCS

**673x7000 Erreur de lecture d'un secteur de disque****Intervention de l'agent de service :**

Aucune action n'est requise. Ce code de référence est consigné à titre d'information uniquement.

**Liste des unités remplaçables sur site :**  
DISKDRV

**673x7001 Erreur des données sur le disque temporaire****Intervention de l'agent de service :**

Une procédure de maintenance de l'unité de disque n'est requise que si le journal de procédure de maintenance contient une entrée pour ce code de référence.

**Liste des unités remplaçables sur site :**  
DISKDRV

**673x7003 Erreur de format sur l'unité****Intervention de l'agent de service :**

Si le disque dur n'a pas été formaté par le système, initialisez et formatez le disque. Consultez *Work with disk unit recovery*.

**673x7004 Message consigné dans l'historique du système. Aucune action de maintenance requise.****673x7050 Echec de la compression des données****Intervention de l'agent de service :**

Prenez contact avec votre support technique.

**Liste des unités remplaçables sur site :**  
SVCDOCS

**673x7051 L'unité compressée et l'adaptateur d'E/S ne sont pas compatibles****Intervention de l'agent de service :**

Le client doit effectuer la procédure «Recovering From 6xxx7051 SRC» présentée dans le *Backup and Recovery Guide*.

**Liste des unités remplaçables sur site :**  
CMPRES1

**673x7052 Avertissement lors de la compression des données****Intervention de l'agent de service :**

Le client doit effectuer la procédure «Recovering From 6xxx7052 SRC» présentée dans le *Backup and Recovery Guide*.

**Liste des unités remplaçables sur site :**

SVCDOCS

**673xFFF2 Problème de moteur sur le disque dur****Liste des unités remplaçables sur site :**

DISKDRV

**673xFFF3 Format de support de disque erroné****Liste des unités remplaçables sur site :**

DISKDRV

**673xFFF4 Incident sur unité de disques.****Liste des unités remplaçables sur site :**

DISKDRV

STORIOA

**673xFFF5 Erreur de lecture d'un secteur de disque****Intervention de l'agent de service :**

Une procédure de maintenance de l'unité de disque n'est requise que si le journal de procédure de maintenance contient une entrée pour ce code de référence.

**Liste des unités remplaçables sur site :**  
DISKDRV

**673xFFF6 L'unité de disque a détecté une erreur réparable****Intervention de l'agent de service :**

Une procédure de maintenance de l'unité de disque n'est requise que si le journal de procédure de maintenance contient une entrée pour ce code de référence.

**Liste des unités remplaçables sur site :**  
DISKDRV

**673xFFF7 Erreur des données sur le disque temporaire****Intervention de l'agent de service :**

Aucune action n'est requise. Ce code de référence est consigné à titre d'information uniquement.

**Liste des unités remplaçables sur site :**  
DISKDRV

**673xFFF8 Erreur des données sur le disque temporaire****Intervention de l'agent de service :**

Une procédure de maintenance de l'unité de disque n'est requise que si le journal de procédure de maintenance contient une entrée pour ce code de référence.

**Liste des unités remplaçables sur site :**

DISKDRV

FI01141

---

**673xFFF9 Erreur des données sur le disque temporaire**

BACKPLN

**Intervention de l'agent de service :**

Une procédure de maintenance de l'unité de disque n'est requise que si le journal de procédure de maintenance contient une entrée pour ce code de référence.

---

**673xFFFB Réinitialisation du bus SCSI**
**Intervention de l'agent de service :**

Aucune action n'est requise. Ce code de référence est consigné à titre d'information uniquement.

**Liste des unités remplaçables sur site :**

DISKDRV

---

**673xFFFE Erreur de bus sur le disque temporaire**
**Intervention de l'agent de service :**

Une procédure de maintenance de l'unité de disque n'est requise que si le journal de procédure de maintenance contient une entrée pour ce code de référence.

---

**673xFFFA Erreur de bus sur le disque temporaire**
**Intervention de l'agent de service :**

Une procédure de maintenance de l'unité de disque n'est requise que si le journal de procédure de maintenance contient une entrée pour ce code de référence.

**Liste des unités remplaçables sur site :**

DISKDRV

**Liste des unités remplaçables sur site :**

DISKDRV

STORIOA

STORIOA

FI01106

FI01140

FI01140

---

## Codes de référence de la console adaptateur de station de travail (6A59)

La console adaptateur de poste de travail a détecté un incident.

Regardez les caractères 1 à 8 de la première ligne de 16 caractères de la fonction 11 (les 8 caractères les plus à droite du mot 1). Ces 8 caractères représentent le code de référence. Recherchez le code de référence dans la liste suivante.

---

**6A590AD2 Le test de l'adaptateur de communications a échoué.**


---

**6A590BA0 Le test de l'adaptateur de communications a échoué.**
**Liste des unités remplaçables sur site :**

FI00718

**Liste des unités remplaçables sur site :**

FI00719

---

**6A590AD3 Le test de l'adaptateur de communications a échoué.**

FI00718

**Liste des unités remplaçables sur site :**

FI00718

---

**6A590BAB Le test de l'adaptateur de communications a échoué.**
**Liste des unités remplaçables sur site :**

FI00719

---

**6A590B25 Le test de l'adaptateur de communications a échoué.**

FI00718

**Liste des unités remplaçables sur site :**

FI00719

---

**6A590BB0 Le test de l'adaptateur de communications a échoué.**
**Liste des unités remplaçables sur site :**

FI00719

FI00718

FI00718

FI00727

---

**6A590BD0** Le test de l'adaptateur de communications a échoué.

Liste des unités remplaçables sur site :  
FI00719

FI00718

---

**6A590BD1** Le test de l'adaptateur de communications a échoué.

Liste des unités remplaçables sur site :  
FI00719

FI00718

---

**6A590BEE** Fin anormale du microcode sous licence de la carte d'E/S

Liste des unités remplaçables sur site :  
FI00719

FI00718

---

**6A590C10** Le test de l'adaptateur de communications a échoué.

Liste des unités remplaçables sur site :  
FI00719

FI00718

FI00727

---

**6A590C20** Le test de l'adaptateur de communications a échoué.

Liste des unités remplaçables sur site :  
FI00719

FI00718

---

**6A590C30** L'adaptateur n'a pas réussi le test de l'interface du modem.

Liste des unités remplaçables sur site :  
FI00719

FI00718

---

**6A590C40** Le test émission-réception SDLC a échoué.

Liste des unités remplaçables sur site :  
FI00719

FI00718

---

---

**6A590C43** Le test émission-réception SDLC a échoué.

Liste des unités remplaçables sur site :  
FI00719

FI00718

---

**6A590C50** Le test émission-réception BSC a échoué.

Liste des unités remplaçables sur site :  
FI00719

FI00718

---

**6A590C53** Le test émission-réception BSC a échoué.

Liste des unités remplaçables sur site :  
FI00719

FI00718

---

**6A590C60** Le test émission-réception asynchrone a échoué.

Liste des unités remplaçables sur site :  
FI00719

FI00718

---

**6A590C63** Le test émission-réception asynchrone a échoué.

Liste des unités remplaçables sur site :  
FI00719

FI00718

---

**6A590C70** Le test de l'adaptateur de communications a échoué.

Liste des unités remplaçables sur site :  
FI00719

FI00718

---

**6A590C80** Le test de l'adaptateur de communications a échoué.

Liste des unités remplaçables sur site :  
FI00719

FI00718

---

---

**6A590C90**    **Le test X.21 de l'adaptateur de communications a échoué.**

**Liste des unités remplaçables sur site :**

FI00719

FI00718

---

**6A590CA1**    **Le test de l'adaptateur de communications a échoué.**

**Liste des unités remplaçables sur site :**

FI00719

FI00718

---

**6A590CC0**    **Le test de l'adaptateur de communications a échoué.**

**Liste des unités remplaçables sur site :**

FI00719

FI00718

---

**6A595007**    **Fin du test en boucle - Aucune erreur détectée.**

---

**6A595008**    **Fin du test en boucle - Erreur détectée.**

**Liste des unités remplaçables sur site :**

FI00719

DPAC

FI00718

---

**6A59FFFF**    **Incident de communication possible détecté par l'utilisateur**

**Liste des unités remplaçables sur site :**

UNAUPPR





---

## Chapitre 7. Codes de référence 7xxx

Codes de référence 7xxx

---

### Codes de référence d'unité de bande (7207)

Une panne s'est produite sur une bande ou une bibliothèque de bandes.

**Remarque :** Utilisez cette table pour gérer les codes de référence qui pourraient être affichés au cours d'un IPL type D pour installer le système d'exploitation. Si vous n'êtes pas en train d'effectuer un IPL type D du système d'exploitation, consultez les journaux des erreurs situés dans la liste des événements réparables. Si vous ne parvenez pas à localiser un journal des erreurs ayant trait à la panne dans la liste des événements réparables, effectuez un test de vérification pour l'unité de bande.

1. Assurez-vous que l'unité est sous tension.
2. Vérifiez l'unité et les éventuelles indications d'erreurs. Consultez les informations de maintenance de l'unité pour résoudre le problème.
3. Nettoyez la tête d'enregistrement de l'unité de bande.
4. Recommencez l'opération ayant échoué. L'opération se déroule-t-elle normalement ?
  - oui : Vous avez corrigé le problème. Cela termine la procédure.
  - Non : Regardez les huit caractères les plus à droite de l'écran de données pour la fonction 11, ils représentent le code de référence. Recherchez le code de référence dans la liste suivante.

---

72073202    **Erreur de configuration de l'unité de bande**

**Intervention de l'agent de service :**

Avant de changer des pièces, vérifiez que vous n'êtes pas dans le cas suivant :

- Le type ou le modèle du périphérique connecté est uniquement pris en charge par un adaptateur d'E-S relié à un processeur d'entrée-sortie.

**Liste des unités remplaçables sur site :**

UH7CNFG

FI00871

---

72079020    **Erreur de configuration de l'unité de bande**

**Intervention de l'agent de service :**

Avant de changer des pièces, vérifiez que vous n'êtes pas dans les cas suivants :

- Unités de bande et DASD connectées à un processeur d'entrée-sortie n'assurant pas la prise en charge simultanée de ces deux types d'unité.
- Un type ou un modèle d'unité non pris en charge est connecté.

**Liste des unités remplaçables sur site :**

UH7CNFG

FI00871

PTFSRCH

---

72079100    **Erreur d'interface détectée par le système ou par l'unité de bande**

**Intervention de l'agent de service :**

Si l'unité connectée est une unité externe, procédez comme suit avant de remplacer des pièces :

1. Si un interposeur est requis, assurez-vous qu'il est connecté entre le processeur d'E-S et le câble SCSI.
2. Assurez-vous que le câble SCSI est bien inséré et ne présente pas de broches déformées ou abîmées.
3. Assurez-vous qu'un bouchon de terminaison est connecté à l'extrémité du câble SCSI de l'unité.

**Liste des unités remplaçables sur site :**

FI00871

FI01112

FI00872

DEVTERM

---

72079101    **Erreur sur l'interface Fibre Channel**

**Intervention de l'agent de service :**

Si l'unité connectée est une unité externe, procédez comme suit avant de remplacer des pièces :

1. Assurez-vous que le câble Fibre Channel est correctement relié aux ports.

2. Nettoyez les connecteurs Fibre Channel.
3. Si un concentrateur est connecté, vérifiez qu'il est opérationnel.
4. Si une unité de passerelle est connectée, reportez-vous à sa documentation de maintenance pour connaître les procédures d'analyse complémentaires de l'incident.
5. Reportez-vous à la documentation de maintenance de l'unité de bande pour connaître les procédures d'analyse complémentaires de l'incident.

**Liste des unités remplaçables sur site :**

FCIOA

FCDEV

FCCABLE

---

**72079102 Erreur liée l'interface SCSI de l'unité de passerelle****Intervention de l'agent de service :**

Reportez-vous à la documentation de maintenance de l'unité de passerelle pour analyser l'incident.

**Liste des unités remplaçables sur site :**

FI00871

FCGATE

FI00872

DEVTERM

---

**72079200 L'unité de bande ne répond pas****Intervention de l'agent de service :**

Si l'unité connectée est une unité externe, procédez comme suit avant de remplacer des pièces :

1. Assurez-vous que l'unité est sous tension.
2. Si un interposeur est requis, assurez-vous qu'il est connecté entre le processeur d'E-S et le câble SCSI.
3. Assurez-vous que le câble SCSI est bien inséré et ne présente pas de broches déformées ou abîmées.
4. Assurez-vous qu'un bouchon de terminaison est connecté à l'extrémité du câble SCSI de l'unité.

**Liste des unités remplaçables sur site :**

FI00871

FI01112

FI00872

DEVTERM

---

**72079201 Dépassement de délai d'attente pour une commande envoyée à l'unité de bande****Intervention de l'agent de service :**

Si l'unité connectée est une unité externe, procédez comme suit avant de remplacer des pièces :

1. Assurez-vous que l'unité est sous tension.
2. Si un interposeur est requis, assurez-vous qu'il est connecté entre le processeur d'E-S et le câble SCSI.
3. Assurez-vous que le cordon d'interface est bien inséré et ne présente pas de broches déformées ou abîmées.
4. Assurez-vous qu'un bouchon de terminaison est connecté à l'extrémité du câble SCSI de l'unité.

**Liste des unités remplaçables sur site :**

FI00871

FI01112

FI00872

DEVTERM

MH7TMED

---

**72079202 Défaillance de l'unité de bande après le chargement du microcode sous licence****Intervention de l'agent de service :**

Si l'unité connectée est une unité externe, procédez comme suit avant de remplacer des pièces :

1. Assurez-vous que l'unité est sous tension.
2. Si un interposeur est requis, assurez-vous qu'il est connecté entre le processeur d'E-S et le câble SCSI.
3. Assurez-vous que le câble SCSI est bien inséré et ne présente pas de broches déformées ou abîmées.
4. Assurez-vous qu'un bouchon de terminaison est connecté à l'extrémité du câble SCSI de l'unité.

**Liste des unités remplaçables sur site :**

FI00871

FI01112

FI00872

DEVTERM

---

**72079210 Réponse de l'unité de bande incorrecte ou non admise****Liste des unités remplaçables sur site :**

FI00871

FI01112

PTFSRCH

---

**72079211 Erreur de protocole de bus détctée par l'unité de passerelle**

**Intervention de l'agent de service :**

Reportez-vous à la documentation de maintenance de l'unité de passerelle pour analyser l'incident.

**Liste des unités remplaçables sur site :**

FCGATE

FCIOA

FI00871

ANYFC

FCCABLE

FI00872

DEVTERM

---

**72079300 Incident sur unité de bande.**

**Liste des unités remplaçables sur site :**

FI00871

---

**72079301 Défaillance de l'unité de bande. Perte de redondance.**

**Intervention de l'agent de service :**

L'unité de bande a détecté une défaillance matérielle qui n'empêche pas la poursuite de l'opération en cours.

**Liste des unités remplaçables sur site :**

FI00871

---

**72079302 Défaillance de l'unité de bande ou erreur de support**

**Intervention de l'agent de service :**

L'unité de bande a détecté un incident pouvant avoir été provoqué par une défaillance matérielle ou une erreur liée au support.

Reportez-vous aux informations de maintenance relatives à l'unité de bande pour obtenir d'éventuelles données de test de diagnostic dont l'exécution permettrait d'identifier les défaillances liées au matériel ou aux supports.

**Liste des unités remplaçables sur site :**

MH7TMED

FI00871

---

**72079303 Défaillance de l'unité de passerelle**

**Intervention de l'agent de service :**

Reportez-vous à la documentation de maintenance de l'unité de passerelle pour analyser l'incident.

**Liste des unités remplaçables sur site :**

FCGATE

---

**72079310 Le microcode sous licence pour l'unité de bande est incorrect**

**Liste des unités remplaçables sur site :**

PTFSRCH

FI00871

---

**72079320 Défaillance du microcode sous licence de l'unité de bande**

**Liste des unités remplaçables sur site :**

FI00130

FI00871

---

**72079321 Erreur liée au microcode sous licence de l'unité de passerelle**

**Intervention de l'agent de service :**

Reportez-vous à la documenation de maintenance de l'unité de passerelle pour analyser l'incident.

**Liste des unités remplaçables sur site :**

FCCODE

---

**72079350 L'unité de bande a détecté une erreur de lecture ou d'écriture sur la bande**

**Intervention de l'agent de service :**

Une erreur permanente de lecture ou d'écriture s'est produite. Nettoyez l'unité de bande et renouvelez l'opération.

Si le nettoyage de l'unité de bande n'a pas corrigé l'incident, remplacez la bande.

**Liste des unités remplaçables sur site :**

MH7TMED

UH7CLN

FI00871

---

**72079351 Une bande présentant un taux d'erreur excessif a été montée dans l'unité de bande.**

**Intervention de l'agent de service :**

L'unité de bande a détecté un nombre excessif d'erreurs en lecture et en écriture dans l'historique de la cartouche de bande montée. Il est recommandé de procéder au remplacement de la cartouche de bande.

**Liste des unités remplaçables sur site :**

MH7TMED

UH7CLN

FI00871

---

**72079355    Le format des données est incorrect ; la bande ne peut pas être lue**

**Intervention de l'agent de service :**

L'unité de bande a détecté que le format de données présent sur le support n'est pas pris en charge.

Nettoyez l'unité de bande et renouvelez l'opération.

Si l'opération continue d'échouer, utilisez une cartouche de bande différente.

**Liste des unités remplaçables sur site :**

UH7USER

MH7TMED

UH7CLN

FI00871

---

**72079500    Erreur du microcode sous licence.**

**Intervention de l'agent de service :**

Si le système est opérationnel, effectuez un clicé des données du processeur d'E-S. Pour plus d'informations, voir la rubrique *Exécution d'un clicé du processeur d'E-S à l'aide de l'outil Hardware Service Manager*.

**Liste des unités remplaçables sur site :**

PTFSRCH

---

**72079800    Système rétabli à la suite d'une erreur d'E-S temporaire**

**Intervention de l'agent de service :**

Aucune action n'est requise. Ce code de référence est consigné à titre d'information uniquement.

---

**72079801    Système rétabli à la suite d'une erreur d'E-S temporaire**

**Intervention de l'agent de service :**

Aucune action n'est requise. Ce code de référence est consigné à titre d'information uniquement.

---

**72079802    Système rétabli à la suite d'une erreur d'E-S temporaire**

**Intervention de l'agent de service :**

Aucune action n'est requise. Ce code de référence est consigné à titre d'information uniquement.

---

**72079803    Système rétabli à la suite d'une erreur d'E-S temporaire**

**Intervention de l'agent de service :**

Aucune action n'est requise. Ce code de référence est consigné à titre d'information uniquement.

---

**72079804    Système rétabli à la suite d'une erreur d'E-S temporaire**

**Intervention de l'agent de service :**

Aucune action n'est requise. Ce code de référence est consigné à titre d'information uniquement.

---

**72079810    L'identification d'incident a révélé qu'une pièce doit être remplacée.**

**Intervention de l'agent de service :**

Ce code de référence est utilisé pour mettre fin à l'identification d'incident en ligne avec une liste des composants défectueux (pour information uniquement)

---

**72079899    L'identification d'incident s'est terminée ; l'incident a été corrigé.**

**Intervention de l'agent de service :**

Ce code de référence est utilisé pour mettre fin à l'identification d'incident en ligne lorsqu'aucun incident n'a été détecté ou que le problème a été résolu.

**Liste des unités remplaçables sur site :**

UH7FIXD

---

**72079900    La mise à niveau du microcode sous licence pour l'unité de bande n'a pas abouti**

**Intervention de l'agent de service :**

Le chargement du microcode sous licence du processeur d'entrée-sortie sur l'unité de bande programmable n'a pas été effectué.

L'unité de bande continuera de fonctionner avec le microcode sous licence précédent. Vous pouvez effectuer l'une des opérations suivantes :

- Attendez que le système charge à nouveau le microcode sous licence sur l'unité de bande lors du prochain IPL.
- Exécutez la procédure TU-PIP4 pour réinitialiser le processeur d'E-S et l'unité de bande. Si, une fois le processeur d'E-S réinitialisé, l'unité présente un niveau de microcode sous licence erroné, le processeur d'E-S tentera de charger le nouveau microcode sous licence.

**Liste des unités remplaçables sur site :**

UH7USER

---

72079901     **Statistiques relatives aux performances de bande consignées.**

**Intervention de l'agent de service :**

Aucune action n'est requise. Ce code de référence est consigné à titre d'information uniquement.

**Intervention de l'agent de service :**

Aucune action n'est requise.

---

7207FFF6     **Statistiques de volume bande consignées (aucune action n'est requise)**

---

72079902     **Un cliché IOP a été entrepris**

---

## Codes de référence d'unité de bande (7208)

Une panne s'est produite sur une bande ou une bandothèque.

**Remarque :** Utilisez cette table pour gérer les codes de référence qui pourraient être affichés au cours d'un IPL type D pour installer le système d'exploitation. Si vous n'êtes pas en train d'effectuer un IPL type D du système d'exploitation, consultez les journaux des erreurs situés dans la liste des événements réparables. Si vous ne parvenez pas à localiser un journal des erreurs ayant trait à la panne dans la liste des événements réparables, effectuez un test de vérification pour l'unité de bande.

1. Assurez-vous que l'unité est sous tension.
2. Vérifiez l'unité et les éventuelles indications d'erreurs. Consultez les informations de maintenance de l'unité pour résoudre le problème.
3. Nettoyez la tête d'enregistrement de l'unité de bande.
4. Recommencez l'opération ayant échoué. L'opération se déroule-t-elle normalement ?
  - **Oui** : Vous avez corrigé le problème. **Cela termine la procédure.**
  - **Non** : La bande défailante est-elle située dans une unité de type 9427 Tape Library ?
    - **Oui** : Consultez les codes de référence de l'unité de bande (9427).
    - **Non** : Regardez les huit caractères les plus à droite de l'écran de données pour la fonction 11, ils représentent le code de référence. Recherchez le code de référence dans la liste suivante.

Remarque :

---

72080001     **Incident sur unité de bande.**

**Intervention de l'agent de service :**

L'unité de bande a signalé une erreur matérielle au processeur d'E-S : il se peut que la lampe orange clignote sur l'unité de bande. Effectuez TU-PIP2.

**Liste des unités remplaçables sur site :**

46G2227

ML2TMED

---

7208030B     **Erreur de lecture détectée par la bande sur le support de bande**

**Intervention de l'agent de service :**

Les causes possibles sont les suivantes :

- Bande de mauvaise qualité ou abîmée
- Têtes de lecture encrassées
- Bande de données abîmée
- Utilisation d'une cartouche de données précédemment enregistrée dans un format ou une densité qui n'est pas valide
- Utilisation d'une cartouche de données erronée (par exemple, dans un format ou une densité différente de celle d'une autre cartouche de données)

Si les données sur la bande n'ont pas été écrites avec i5/OS, il se peut que le format ou la densité ne soient pas corrects. Obtenez ou effectuez une nouvelle copie de la cartouche de données. Si vous effectuez une opération d'écriture ou d'enregistrement, initialisez la bande. Consultez la remarque ci-dessous. Si vous effectuez une opération de lecture ou de restauration, il se peut que la bande soit usagée ou que l'unité ayant servi à écrire la bande soit la cause du problème. Effectuez TU-PIP2. Une fois le système disponible, procédez comme suit :

- Vérifiez le fonctionnement de l'unité de bande. Utilisez la commande système VFYTAP.

**Remarque :** Lorsqu'une bande est initialisée, une nouvelle amorce est enregistrée au début de la bande, et toutes les données enregistrées précédemment sont écrasées. Pour initialiser d'anciennes bandes, utilisez la commande système INZTAP et l'option «Check for active files» avec comme valeur \*NO.

L'utilisation de l'option INZTAP «Clear» (effacement de sécurité) n'est pas recommandée. L'unité de bande 7208 Tape Drive effectue une opération d'écriture pour effacer l'ensemble de la bande ; l'écriture (effacement) d'une bande entière peut prendre jusqu'à 3 heures et demie.

Liste des unités remplaçables sur site :  
ML2TMED

46G2227

46G3934

42F7300

---

**72080311 Erreur de lecture détectée par la bande sur le support de bande**

**Intervention de l'agent de service :**  
Effectuez l'action requise pour le code de référence 030B.

Liste des unités remplaçables sur site :  
ML2TMED

46G2227

46G3934

42F7300

---

**72080316 Erreur de lecture détectée par la bande sur le support de bande**

**Intervention de l'agent de service :**  
Effectuez l'action requise pour le code de référence 030B.

Liste des unités remplaçables sur site :  
ML2TMED

46G2227

46G3934

42F7300

---

**7208031C Le format des données est incorrect ; la bande ne peut pas être lue**

**Intervention de l'agent de service :**  
Le format de bande est inconnu ou incompatible. La bande n'a peut-être pas été enregistrée en utilisant i5/OS. Obtenez une autre copie de la cartouche de données enregistrée dans un format et avec une densité prise en charge par i5/OS.

Liste des unités remplaçables sur site :  
ML2TMED

46G2227

---

**72080336 Le format des données est incorrect ; la bande ne peut pas être lue**

**Intervention de l'agent de service :**  
Le format de bande est inconnu ou incompatible. La bande n'a peut-être pas été enregistrée en utilisant i5/OS. Obtenez une autre copie de la cartouche de données enregistrée dans un format et avec une densité prise en charge par i5/OS.

Liste des unités remplaçables sur site :  
ML2TMED

46G2227

46G3934

42F7300

---

**72080337 Erreur de lecture détectée par la bande sur le support de bande**

**Intervention de l'agent de service :**  
Effectuez l'action requise pour le code de référence 030B.

Liste des unités remplaçables sur site :  
ML2TMED

46G2227

46G3934

42F7300

---

**72080338 Erreur de lecture détectée par la bande sur le support de bande**

**Intervention de l'agent de service :**  
Effectuez l'action requise pour le code de référence 030B.

Liste des unités remplaçables sur site :  
ML2TMED

46G2227

46G3934

42F7300

---

**7208033D Erreur de lecture détectée par la bande sur le support de bande**

**Intervention de l'agent de service :**  
Effectuez l'action requise pour le code de référence 030B.

Liste des unités remplaçables sur site :  
ML2TMED

46G2227

46G3934

42F7300

---

**72080395 Erreur d'écriture détectée par la bande sur le support de bande**

**Intervention de l'agent de service :**  
Effectuez l'action requise pour le code de référence 030B.

**Liste des unités remplaçables sur site :**  
ML2TMED

46G2227

---

**72080396 Erreur d'écriture détectée par la bande sur le support de bande**

**Intervention de l'agent de service :**  
Effectuez l'action requise pour le code de référence 030B.

**Liste des unités remplaçables sur site :**  
ML2TMED

46G2227

---

**72080397 Erreur d'écriture détectée par la bande sur le support de bande**

**Intervention de l'agent de service :**  
Effectuez l'action requise pour le code de référence 030B.

**Liste des unités remplaçables sur site :**  
ML2TMED

46G2227

---

**7208039D Erreur d'écriture détectée par la bande sur le support de bande**

**Intervention de l'agent de service :**  
Effectuez l'action requise pour le code de référence 030B.

**Liste des unités remplaçables sur site :**  
ML2TMED

46G2227

---

**7208039E Erreur d'écriture détectée par la bande sur le support de bande**

**Intervention de l'agent de service :**  
Effectuez l'action requise pour le code de référence 030B.

**Liste des unités remplaçables sur site :**  
ML2TMED

46G2227

---

**7208039F Erreur d'écriture détectée par la bande sur le support de bande**

**Intervention de l'agent de service :**  
Effectuez l'action requise pour le code de référence 030B.

**Liste des unités remplaçables sur site :**  
ML2TMED

46G2227

---

**720803AE L'unité de bande a détecté une erreur de lecture ou d'écriture sur la bande**

**Intervention de l'agent de service :**  
Effectuez l'action requise pour le code de référence 030B.

**Liste des unités remplaçables sur site :**  
ML2TMED

46G2227

---

**720803B0 L'unité de bande a détecté une erreur de lecture ou d'écriture sur la bande**

**Intervention de l'agent de service :**  
Effectuez l'action requise pour le code de référence 030B.

**Liste des unités remplaçables sur site :**  
ML2TMED

46G2227

---

**720803B3 Erreur d'écriture détectée par la bande sur le support de bande**

**Intervention de l'agent de service :**  
Effectuez l'action requise pour le code de référence 030B.

**Liste des unités remplaçables sur site :**  
ML2TMED

46G2227

---

**720803B4 Erreur d'écriture détectée par la bande sur le support de bande**

**Intervention de l'agent de service :**  
Effectuez l'action requise pour le code de référence 030B.

**Liste des unités remplaçables sur site :**  
ML2TMED

46G2227

---

**720803B5 Erreur de lecture détectée par la bande sur le support de bande****Intervention de l'agent de service :**

Effectuez l'action requise pour le code de référence 030B.

**Liste des unités remplaçables sur site :**

ML2TMED

46G2227

---

**72080417 Incident sur unité de bande.****Intervention de l'agent de service :**

L'unité de bande a signalé une erreur matérielle au processeur d'E-S : il se peut que la lampe orange clignote sur l'unité de bande. Effectuez TU-PIP2.

**Liste des unités remplaçables sur site :**

46G2227

ML2TMED

46G3934

42F7300

---

**72080418 Incident sur unité de bande.****Intervention de l'agent de service :**

L'unité de bande a signalé une erreur matérielle au processeur d'E-S : il se peut que la lampe orange clignote sur l'unité de bande. Effectuez TU-PIP2.

**Liste des unités remplaçables sur site :**

46G2227

ML2TMED

46G3934

42F7300

---

**72080419 Incident sur unité de bande.****Intervention de l'agent de service :**

L'unité de bande a signalé une erreur matérielle au processeur d'E-S : il se peut que la lampe orange clignote sur l'unité de bande. Effectuez TU-PIP2.

**Liste des unités remplaçables sur site :**

46G2227

ML2TMED

46G3934

42F7300

---

---

**72080458 Incident sur unité de bande.****Intervention de l'agent de service :**

L'unité de bande a signalé une erreur matérielle au processeur d'E-S : il se peut que la lampe orange clignote sur l'unité de bande. Effectuez TU-PIP2.

**Liste des unités remplaçables sur site :**

46G2227

ML2TMED

46G3934

42F7300

---

**7208045A Incident sur unité de bande.****Intervention de l'agent de service :**

L'unité de bande a signalé une erreur matérielle au processeur d'E-S : il se peut que la lampe orange clignote sur l'unité de bande. Effectuez TU-PIP2.

**Liste des unités remplaçables sur site :**

46G2227

ML2TMED

46G3934

42F7300

---

**72080467 Incident sur unité de bande.****Intervention de l'agent de service :**

L'unité de bande a signalé une erreur matérielle au processeur d'E-S : il se peut que la lampe orange clignote sur l'unité de bande. Effectuez TU-PIP2.

**Liste des unités remplaçables sur site :**

46G2227

ML2TMED

46G3934

42F7300

---

**72080468 Incident sur unité de bande.****Intervention de l'agent de service :**

L'unité de bande a signalé une erreur matérielle au processeur d'E-S : il se peut que la lampe orange clignote sur l'unité de bande. Effectuez TU-PIP2.

**Liste des unités remplaçables sur site :**

46G2227

ML2TMED

46G3934

---



42F7300

---

**7208046D Incident sur unité de bande.****Intervention de l'agent de service :**

L'unité de bande a signalé une erreur matérielle au processeur d'E-S : il se peut que la lampe orange clignote sur l'unité de bande. Effectuez TU-PIP2.

**Liste des unités remplaçables sur site :**

46G2227

ML2TMED

46G3934

42F7300

---

**72080498 Incident sur unité de bande.****Intervention de l'agent de service :**

L'unité de bande a signalé une erreur matérielle au processeur d'E-S : il se peut que la lampe orange clignote sur l'unité de bande. Effectuez TU-PIP2.

**Liste des unités remplaçables sur site :**

46G2227

ML2TMED

46G3934

42F7300

---

**72080499 Incident sur unité de bande.****Intervention de l'agent de service :**

L'unité de bande a signalé une erreur matérielle au processeur d'E-S : il se peut que la lampe orange clignote sur l'unité de bande. Effectuez TU-PIP2.

**Liste des unités remplaçables sur site :**

46G2227

ML2TMED

46G3934

42F7300

---

**7208049A Incident sur unité de bande.****Intervention de l'agent de service :**

L'unité de bande a signalé une erreur matérielle au processeur d'E-S : il se peut que la lampe orange clignote sur l'unité de bande. Effectuez TU-PIP2.

**Liste des unités remplaçables sur site :**

46G2227

ML2TMED

46G3934

42F7300

---

**7208049C Incident sur unité de bande.****Intervention de l'agent de service :**

L'unité de bande a signalé une erreur matérielle au processeur d'E-S : il se peut que la lampe orange clignote sur l'unité de bande. Effectuez TU-PIP2.

**Liste des unités remplaçables sur site :**

46G2227

ML2TMED

46G3934

42F7300

---

**720804A1 Incident sur unité de bande.****Intervention de l'agent de service :**

L'unité de bande a signalé une erreur matérielle au processeur d'E-S : il se peut que la lampe orange clignote sur l'unité de bande. Effectuez TU-PIP2.

**Liste des unités remplaçables sur site :**

46G2227

ML2TMED

46G3934

42F7300

---

**720804A2 Incident sur unité de bande.****Intervention de l'agent de service :**

L'unité de bande a signalé une erreur matérielle au processeur d'E-S : il se peut que la lampe orange clignote sur l'unité de bande. Effectuez TU-PIP2.

**Liste des unités remplaçables sur site :**

46G2227

ML2TMED

46G3934

42F7300

---

**720804A3 Incident sur unité de bande.****Intervention de l'agent de service :**

L'unité de bande a signalé une erreur matérielle au processeur d'E-S : il se peut que la lampe orange clignote sur l'unité de bande. Effectuez TU-PIP2.

**Liste des unités remplaçables sur site :**

46G2227

## 720804A4 • 720804AC

ML2TMED

46G3934

42F7300

---

### 720804A4 Incident sur unité de bande.

#### Intervention de l'agent de service :

L'unité de bande a signalé une erreur matérielle au processeur d'E-S : il se peut que la lampe orange clignote sur l'unité de bande. Effectuez TU-PIP2.

#### Liste des unités remplaçables sur site :

46G2227

ML2TMED

46G3934

42F7300

---

### 720804A5 Incident sur unité de bande.

#### Intervention de l'agent de service :

L'unité de bande a signalé une erreur matérielle au processeur d'E-S : il se peut que la lampe orange clignote sur l'unité de bande. Effectuez TU-PIP2.

#### Liste des unités remplaçables sur site :

46G2227

ML2TMED

46G3934

42F7300

---

### 720804A6 Incident sur unité de bande.

#### Intervention de l'agent de service :

L'unité de bande a signalé une erreur matérielle au processeur d'E-S : il se peut que la lampe orange clignote sur l'unité de bande. Effectuez TU-PIP2.

#### Liste des unités remplaçables sur site :

46G2227

ML2TMED

46G3934

42F7300

---

### 720804A7 Incident sur unité de bande.

#### Intervention de l'agent de service :

L'unité de bande a signalé une erreur matérielle au processeur d'E-S : il se peut que la lampe orange clignote sur l'unité de bande. Effectuez TU-PIP2.

#### Liste des unités remplaçables sur site :

46G2227

ML2TMED

46G3934

42F7300

---

### 720804A8 Incident sur unité de bande.

#### Intervention de l'agent de service :

L'unité de bande a signalé une erreur matérielle au processeur d'E-S : il se peut que la lampe orange clignote sur l'unité de bande. Effectuez TU-PIP2.

#### Liste des unités remplaçables sur site :

46G2227

ML2TMED

46G3934

42F7300

---

### 720804AB Incident sur unité de bande.

#### Intervention de l'agent de service :

L'unité de bande a signalé une erreur matérielle au processeur d'E-S : il se peut que la lampe orange clignote sur l'unité de bande. Effectuez TU-PIP2.

#### Liste des unités remplaçables sur site :

46G2227

ML2TMED

46G3934

42F7300

---

### 720804AC Incident sur unité de bande.

#### Intervention de l'agent de service :

L'unité de bande a signalé une erreur matérielle au processeur d'E-S : il se peut que la lampe orange clignote sur l'unité de bande. Effectuez TU-PIP2.

#### Liste des unités remplaçables sur site :

46G2227

ML2TMED

46G3934

42F7300

---

**720804AD Incident sur unité de bande.****Intervention de l'agent de service :**

L'unité de bande a signalé une erreur matérielle au processeur d'E-S : il se peut que la lampe orange clignote sur l'unité de bande. Effectuez TU-PIP2.

**Liste des unités remplaçables sur site :**

46G2227

ML2TMED

46G3934

42F7300

---

**720804FA Incident sur unité de bande.****Intervention de l'agent de service :**

L'unité de bande a signalé une erreur matérielle au processeur d'E-S : il se peut que la lampe orange clignote sur l'unité de bande. Effectuez TU-PIP2.

**Liste des unités remplaçables sur site :**

46G2227

ML2TMED

46G3934

42F7300

---

**720804FC Incident sur unité de bande.****Intervention de l'agent de service :**

L'unité de bande a signalé une erreur matérielle au processeur d'E-S : il se peut que la lampe orange clignote sur l'unité de bande. Effectuez TU-PIP2.

**Liste des unités remplaçables sur site :**

46G2227

ML2TMED

46G3934

42F7300

---

**720804FD Incident sur unité de bande.****Intervention de l'agent de service :**

L'unité de bande a signalé une erreur matérielle au processeur d'E-S : il se peut que la lampe orange clignote sur l'unité de bande. Effectuez TU-PIP2.

**Liste des unités remplaçables sur site :**

46G2227

ML2TMED

46G3934

42F7300

---

**72083002 Communication du processeur d'entrée-sortie I/O (2601) à unité de bande : aucune réponse.****Intervention de l'agent de service :**

L'unité de bande n'a pas répondu à des commandes du processeur d'E/S. Procédez comme suit :

1. Assurez-vous que le câble d'interface système est connecté.
2. Assurez-vous que l'unité est sous tension.

Si les éléments ci-dessus sont normaux, contactez votre support technique

**Liste des unités remplaçables sur site :**

46G2227

46G3934

FI00830

FI00141

46G2599

17G1500

42F7300

---

**72083004 Défaillance de l'unité de bande après le chargement du microcode sous licence****Intervention de l'agent de service :**

L'unité de bande ne répond pas aux commandes du processeur d'E/S une fois que le microcode sous licence a été transféré sur l'unité de bande. Effectuez TU-PIP4.

**Liste des unités remplaçables sur site :**

46G2227

---

**72083005 Bande vierge ou marque de début de bande (BOT) rencontrée****Intervention de l'agent de service :**

L'unité de bande a détecté une bande vierge ou un BOT. Lorsqu'une nouvelle cartouche de données est utilisée, elle doit tout d'abord être initialisée. Cette erreur peut également se produire lors de la lecture d'une bande si la bande a été retirée de l'unité de bande avant la fin de l'écriture. Effectuez l'action requise pour le code de référence 030B.

**Liste des unités remplaçables sur site :**

ML2TMED

46G2227

AJEDA00

---

**72083010 Réponse de l'unité de bande incorrecte ou non admise**

**Intervention de l'agent de service :**

L'unité de bande a renvoyé une réponse au processeur d'E/S qui n'est pas valide ou pas prise en charge. Prenez contact avec votre support technique.

**Liste des unités remplaçables sur site :**

46G2227

AJEDA00

---

**72083100 Erreur d'interface détectée par le processeur d'entrée-sortie ou l'unité de bande**

**Intervention de l'agent de service :**

Le processeur d'entrée-sortie ou l'unité a détecté une erreur permanente sur l'interface du système. Prenez contact avec votre support technique.

**Liste des unités remplaçables sur site :**

46G2227

FI00141

FI00830

46G2599

42F7300

17G1500

46G3934

AJEDA00

---

**72083110 Dépassement de délai d'attente pour une commande envoyée à l'unité de bande**

**Intervention de l'agent de service :**

L'unité de bande n'a pas exécuté une commande envoyée par le processeur d'entrée-sortie dans le temps alloué. Prenez contact avec votre support technique.

**Liste des unités remplaçables sur site :**

46G2227

FI00141

FI00830

46G2599

42F7300

17G1500

46G3934

AJEDA00

---

**72084016 Le microcode sous licence pour l'unité de bande est incorrect**

**Liste des unités remplaçables sur site :**

AJEDA00

---

**72084017 Le microcode sous licence pour l'unité de bande est incorrect**

**Liste des unités remplaçables sur site :**

AJEDA00

---

**72089020 Le processeur d'E-S a détecté une erreur sur le bus SCSI**

**Intervention de l'agent de service :**

Avant de changer des pièces, vérifiez que les conditions suivantes ne sont pas présentes :

- Unités de bande et DASD connectées à un processeur d'entrée-sortie n'assurant pas la prise en charge simultanée de ces deux types d'unité.
- Type ou modèle d'unité ne faisant l'objet d'aucun support.

**Liste des unités remplaçables sur site :**

UL2CNFG

46G2227

FI00130

---

**72089100 Erreur d'interface détectée par le processeur d'entrée-sortie ou l'unité de bande**

**Intervention de l'agent de service :**

Avant de changer les composants, procédez comme suit :

1. Assurez-vous que l'unité est sous tension.
2. Assurez-vous que le câble SCSI entre le processeur d'entrée-sortie et l'unité est bien inséré et ne présente pas de broches déformées ou abîmées.
3. Assurez-vous qu'un bouchon de terminaison est connecté à l'unité.

**Liste des unités remplaçables sur site :**

46G2227

FI00131

46G3934

FI00830

46G2599

17G1500

---

**72089200    Communication du processeur d'entrée-sortie I/O (2601) à unité de bande : aucune réponse.**

**Intervention de l'agent de service :**

Avant de changer les composants, procédez comme suit :

1. Assurez-vous que l'unité est sous tension.
2. Assurez-vous que le câble SCSI entre le processeur ou la carte d'entrée-sortie et l'unité est bien inséré et ne présente pas de broches déformées ou abîmées.
3. Assurez-vous qu'un bouchon de terminaison est connecté à l'unité.

**Liste des unités remplaçables sur site :**

46G2227

46G3934

FI00830

FI00131

46G2599

17G1500

42F7300

---

**72089201    Dépassement de délai d'attente pour une commande envoyée à l'unité de bande**

**Intervention de l'agent de service :**

Avant de changer les composants, procédez comme suit :

1. Assurez-vous que l'unité est sous tension.
2. Assurez-vous que le câble SCSI entre le processeur ou la carte d'entrée-sortie et l'unité est bien inséré et ne présente pas de broches déformées ou abîmées.
3. Assurez-vous qu'un bouchon de terminaison est connecté à l'unité.

**Liste des unités remplaçables sur site :**

46G2227

46G3934

FI00830

FI00131

46G2599

17G1500

42F7300

---

**72089202    Défaillance de l'unité de bande après le chargement du microcode sous licence**

**Intervention de l'agent de service :**

Avant de changer les composants, procédez comme suit :

1. Assurez-vous que l'unité est sous tension.
2. Assurez-vous que le câble SCSI entre le processeur ou la carte d'entrée-sortie et l'unité est bien inséré et ne présente pas de broches déformées ou abîmées.
3. Assurez-vous qu'un bouchon de terminaison est connecté à l'unité.

**Liste des unités remplaçables sur site :**

46G2227

46G3934

FI00830

FI00131

46G2599

17G1500

42F7300

---

**72089210    Réponse de l'unité de bande incorrecte ou non admise**

**Liste des unités remplaçables sur site :**

46G2227

FI00130

FI00131

---

**72089300    Incident sur unité de bande.**

**Intervention de l'agent de service :**

L'unité de bande a signalé une erreur matérielle au processeur d'E-S : il se peut que la lampe orange clignote sur l'unité de bande. Effectuez TU-PIP2.

**Liste des unités remplaçables sur site :**

46G2227

ML2TMED

46G3934

42F7300

---

**72089301    Défaillance de l'unité de bande. Perte de redondance.**

**Intervention de l'agent de service :**

L'unité de bande a détecté une défaillance matérielle qui n'empêche pas la poursuite de l'opération en cours

sur l'unité de bande. Reportez-vous aux informations de maintenance de l'unité de bande pour déterminer l'élément défaillant.

**Liste des unités remplaçables sur site :**

46G2227

ML2TMED

46G3934

42F7300

---

**72089302 Défaillance de l'unité de bande ou erreur de support**

**Intervention de l'agent de service :**

L'unité de bande a détecté un incident pouvant avoir été provoqué par une défaillance matérielle ou une erreur liée au support. Reportez-vous aux informations de maintenance relatives à l'unité de bande pour obtenir d'éventuelles données de test de diagnostic dont l'exécution permettrait d'identifier les défaillances liées au matériel ou aux supports.

**Liste des unités remplaçables sur site :**

ML2TMED

46G2227

46G3934

42F7300

---

**72089310 Le microcode sous licence pour l'unité de bande est incorrect**

**Liste des unités remplaçables sur site :**

46G2227

FI00130

---

**72089320 Défaillance du microcode sous licence de l'unité de bande**

**Liste des unités remplaçables sur site :**

FI00130

46G2227

---

**72089350 L'unité de bande a détecté une erreur de lecture ou d'écriture sur la bande**

**Intervention de l'agent de service :**

Une erreur permanente de lecture ou d'écriture s'est produite. Nettoyez l'unité de bande et renouvelez l'opération. Si le nettoyage de l'unité de bande n'a pas corrigé l'incident, remplacez la bande..

**Liste des unités remplaçables sur site :**

ML2TMED

46G2227

46G3934

42F7300

---

**72089351 Une bande présentant un taux d'erreur excessif a été montée dans l'unité de bande.**

**Intervention de l'agent de service :**

L'unité de bande a détecté un nombre excessif d'erreurs en lecture et en écriture dans l'historique de la cartouche de bande montée. Il est recommandé de procéder au remplacement de la cartouche de bande.

**Liste des unités remplaçables sur site :**

ML2TMED

UL2CLN

46G2227

---

**72089355 Le format des données est incorrect ; la bande ne peut pas être lue**

**Intervention de l'agent de service :**

L'unité de bande a détecté que le format de données présent sur le support n'est pas pris en charge. Nettoyez l'unité de bande et renouvelez l'opération. Si l'opération ne fonctionne toujours pas, utilisez une autre bande.

**Liste des unités remplaçables sur site :**

UL2USR1

ML2TMED

UL2CLN

46G2227

---

**72089500 Erreur du microcode sous licence du processeur d'E-S**

**Intervention de l'agent de service :**

Si le système est opérationnel, effectuez un cliché des données du processeur d'E-S. Pour plus d'informations, reportez-vous aux *Fonctions de maintenance* situé dans le guide de maintenance du système hôte, ou adressez-vous au support technique.

**Liste des unités remplaçables sur site :**

FI00130

---

**72089800 Le processeur d'E-S a résolu avec succès une erreur temporaire**

**Intervention de l'agent de service :**

Aucune action n'est requise. Ce code de référence est consigné à titre d'information uniquement.

---

**72089801 Le processeur d'E-S a résolu avec succès une erreur temporaire**

**Intervention de l'agent de service :**

Aucune action n'est requise. Ce code de référence est consigné à titre d'information uniquement.

---

**72089802 Le processeur d'E-S a résolu avec succès une erreur temporaire**

**Intervention de l'agent de service :**

Aucune action n'est requise. Ce code de référence est consigné à titre d'information uniquement.

---

**72089803 Le processeur d'E-S a résolu avec succès une erreur temporaire**

**Intervention de l'agent de service :**

Aucune action n'est requise. Ce code de référence est consigné à titre d'information uniquement.

---

**72089810 L'identification d'incident a révélé qu'une pièce doit être remplacée.**

**Intervention de l'agent de service :**

Ce code de référence est utilisé pour mettre fin à l'identification d'incident en ligne avec une liste des composants défaillants (pour information uniquement)

---

**72089899 L'identification d'incident s'est terminée ; l'incident a été corrigé.**

**Intervention de l'agent de service :**

Ce code de référence est utilisé pour mettre fin à l'identification d'incident en ligne lorsqu'aucun incident n'a été détecté ou que le problème a été résolu.

**Liste des unités remplaçables sur site :**

UL2FIXD

---

**72089900 La mise à niveau du microcode sous licence pour l'unité de bande n'a pas abouti**

**Intervention de l'agent de service :**

Le chargement du microcode sous licence du processeur d'entrée-sortie sur l'unité de bande programmable n'a pas été effectué. L'unité de bande continuera à fonctionner avec l'ancien microcode sous licence. Vous pouvez effectuer l'une des opérations suivantes :

- Attendez que le système charge à nouveau le microcode sous licence sur l'unité de bande lors du prochain IPL.
- Exécutez la procédure TU-PIP4 pour réinitialiser le processeur d'E-S et l'unité de bande. Si, une fois le processeur d'E-S réinitialisé, l'unité présente un niveau de microcode sous licence erroné, le processeur d'E-S tentera de charger le nouveau microcode sous licence.

**Liste des unités remplaçables sur site :**

UL2WAIT

---

**7208FF09 La mise à niveau du microcode sous licence pour l'unité de bande n'a pas abouti**

**Intervention de l'agent de service :**

Le chargement du microcode sous licence du processeur d'entrée-sortie sur l'unité de bande programmable n'a pas été effectué. L'unité de bande continuera à fonctionner avec l'ancien microcode sous licence. Vous pouvez effectuer l'une des opérations suivantes :

- Attendez que le système charge à nouveau le microcode sous licence sur l'unité de bande lors du prochain IPL.
- Exécutez la procédure TU-PIP4 pour réinitialiser le processeur d'E-S et l'unité de bande. Si, une fois le processeur d'E-S réinitialisé, l'unité présente un niveau de microcode sous licence erroné, le processeur d'E-S tentera de charger le nouveau microcode sous licence.

**Liste des unités remplaçables sur site :**

UL2WAIT

---

**7208FF4D Le processeur d'E-S a résolu avec succès une erreur temporaire**

**Intervention de l'agent de service :**

Aucune action n'est requise. Ce code de référence est enregistré à titre informatif uniquement. Une fois que le système est disponible, affichez les messages de l'opérateur, trouvez le message CPI946B et pressez la touche F14 pour effectuer une analyse en ligne des problèmes pour voir si le seuil d'erreurs a été dépassé.

**Liste des unités remplaçables sur site :**

46G2227

FI00141

FI00830

46G2599

46G3934

17G1500

42F7300

AJEDA00

---

**7208FF5D Le processeur d'E-S a résolu avec succès une erreur temporaire**

**Intervention de l'agent de service :**

Aucune action n'est requise. Ce code de référence est enregistré à titre informatif uniquement. Une fois que le

## 7208FFF6 • 7208FFFF

système est disponible, affichez les messages de l'opérateur, trouvez le message CPI946B et pressez la touche F14 pour effectuer une analyse en ligne des problèmes pour voir si le seuil d'erreurs a été dépassé.

### Liste des unités remplaçables sur site :

46G2227

46G3934

FI00830

FI00141

46G2599

17G1500

42F7300

---

### 7208FFF6 Statistiques de volume bande consignées (aucune action n'est requise)

#### Intervention de l'agent de service :

Aucune action n'est requise. Ce code de référence est consigné à titre d'information uniquement.

---

### 7208FFF8 Unité asynchrone connectée au lieu d'une unité synchrone

#### Intervention de l'agent de service :

Le périphérique est opérationnel et fonctionne en mode asynchrone de transfert de données. L'unité de bande IBM utilise le mode synchrone de transfert des données ; si le périphérique est une unité de bande IBM, procédez à un échange.

#### Liste des unités remplaçables sur site :

46G2227

---

### 7208FFFE Erreur de lecture détectée par la bande sur le support de bande

#### Intervention de l'agent de service :

Effectuez l'action requise pour le code de référence 030B.

#### Liste des unités remplaçables sur site :

ML2TMED

46G2227

46G3934

42F7300

---

### 7208FFFF Erreur d'écriture détectée par la bande sur le support de bande

#### Intervention de l'agent de service :

Effectuez l'action requise pour le code de référence 030B.

#### Liste des unités remplaçables sur site :

ML2TMED

46G2227



---

## Chapitre 8. Codes de référence 9xxx

Codes de référence 9xxx

---

### Codes de référence d'unité de bande (9427)

Une panne s'est produite sur une bande ou une bandothèque.

**Remarque :** Utilisez cette table pour gérer les codes de référence qui pourraient être affichés au cours d'un IPL type D pour installer le système d'exploitation. Si vous n'êtes pas en train d'effectuer un IPL type D du système d'exploitation, consultez les journaux des erreurs situés dans la liste des événements réparables. Si vous ne parvenez pas à localiser un journal des erreurs ayant trait à la panne dans la liste des événements réparables, effectuez un test de vérification pour l'unité de bande.

1. Assurez-vous que l'unité est sous tension.
2. Vérifiez l'unité et les éventuelles indications d'erreurs. Consultez les informations de maintenance de l'unité pour résoudre le problème.
3. Nettoyez la tête d'enregistrement de l'unité de bande.
4. Recommencez l'opération ayant échoué. L'opération se déroule-t-elle normalement ?
  - **Oui** : Vous avez corrigé le problème. **Cela termine la procédure.**
  - **Non** : Regardez les huit caractères les plus à droite de l'écran de données pour la fonction 11, ils représentent le code de référence. Recherchez le code de référence dans la liste suivante.

---

#### 94270001 Incident sur unité de bande.

##### Intervention de l'agent de service :

Voir le guide du service de bandothèque 9427 8mm.

L'unité de bande a signalé une erreur matérielle au processeur d'E-S : il se peut que la lampe orange clignote sur l'unité de bande. Voir le guide du service de bandothèque 9427 8mm.

---

#### 942703xx Erreur de lecture détectée par la bande sur le support de bande

##### Intervention de l'agent de service :

Les causes possibles sont les suivantes :

- Bande de mauvaise qualité ou abîmée
- Têtes de lecture encrassées
- Cartouches de données abîmées
- Utilisation d'une cartouche de données précédemment enregistrée dans un format ou une densité qui n'est pas valide
- Utilisation d'une cartouche de données erronée (par exemple, dans un format ou une densité différente de celle d'une autre cartouche de données)

Pour cela, procédez comme suit :

1. Nettoyez l'unité de bande et renouvelez l'opération.
2. Si le nettoyage de l'unité de bande n'a pas corrigé l'incident, remplacez la bande.

---

#### 94273xxx Erreur de l'unité ou de l'interface.

##### Intervention de l'agent de service :

Voir le guide du service de bandothèque 9427 8mm.

---

#### 94274016 Le microcode sous licence pour l'unité de bande est incorrect

##### Liste des unités remplaçables sur site :

AJEDA00

---

#### 94274017 Le microcode sous licence pour l'unité de bande est incorrect

##### Liste des unités remplaçables sur site :

AJEDA00

---

#### 94279020 Le processeur d'E-S a détecté une erreur sur le bus SCSI

##### Intervention de l'agent de service :

Avant de changer des pièces, vérifiez que les conditions suivantes ne sont pas présentes :

- Unités de bande et DASD connectées à un processeur d'entrée-sortie n'assurant pas la prise en charge simultanée de ces deux types d'unité.

---

#### 942704xx Incident sur unité de bande.

##### Intervention de l'agent de service :

- Type ou modèle d'unité ne faisant l'objet d'aucun support.

**Liste des unités remplaçables sur site :**

ULYCNFG 86G9251

FI00130

86G9254

---

**94279100 Erreur d'interface détectée par le processeur d'entrée-sortie ou l'unité de bande**

**Intervention de l'agent de service :**

Avant de changer les composants, procédez comme suit :

1. Assurez-vous que l'unité est sous tension.
2. Assurez-vous que le câble SCSI entre l'unité et le processeur d'entrée-sortie est bien inséré et ne présente pas de broches déformées ou abîmées.
3. Assurez-vous qu'une fiche d'extrémité est connectée à l'unité.

**Liste des unités remplaçables sur site :**

86G9251

FI00131

86G9254

EXTSCSI

86G9255 86G9274 17G9134

FI00130

---

**94279200 Communication du processeur d'entrée-sortie I/O (2601) à unité de bande : aucune réponse.**

**Intervention de l'agent de service :**

Avant de changer les composants, procédez comme suit :

1. Assurez-vous que l'unité est sous tension.
2. Assurez-vous que le câble SCSI entre l'unité et le processeur d'E-S ou l'adaptateur d'E-S est correctement inséré et ne présente pas de broches déformées ou abîmées.
3. Vérifiez qu'une fiche d'extrémité est connectée à l'unité.

**Liste des unités remplaçables sur site :**

86G9251 86G9274 86G9254

FI00131

EXTSCSI

17G9134 87G1531 86G9255

---

**94279201 Dépassement de délai d'attente pour une commande envoyée à l'unité de bande**

**Intervention de l'agent de service :**

Avant de changer les composants, procédez comme suit :

1. Assurez-vous que l'unité est sous tension.
2. Assurez-vous que le câble SCSI entre l'unité et le processeur d'E-S ou l'adaptateur d'E-S est correctement inséré et ne présente pas de broches déformées ou abîmées.
3. Vérifiez qu'une fiche d'extrémité est connectée à l'unité.

**Liste des unités remplaçables sur site :**

86G9251

FI00131

86G9254

EXTSCSI

17G9134 86G9255 86G9274

FI00130

---

**94279202 Défaillance de l'unité de bande après le chargement du microcode sous licence**

**Intervention de l'agent de service :**

Avant de changer les composants, procédez comme suit :

1. Assurez-vous que l'unité est sous tension.
2. Assurez-vous que le câble SCSI entre l'unité et le processeur d'E-S ou l'adaptateur d'E-S est correctement inséré et ne présente pas de broches déformées ou abîmées.
3. Vérifiez qu'une fiche d'extrémité est connectée à l'unité.

**Liste des unités remplaçables sur site :**

86G9251 86G9274 86G9254

---

**94279210 Réponse de l'unité de bande incorrecte ou non admise**

**Liste des unités remplaçables sur site :**

86G9251

FI00130

FI00131

---

**94279300 Incident sur unité de bande.****Intervention de l'agent de service :**

L'unité de bande a signalé une erreur matérielle au processeur d'E-S : il se peut que la lampe orange clignote sur l'unité de bande. Effectuez TU-PIP2.

**Liste des unités remplaçables sur site :**

86G9251 LIBDEV MLYTMED 86G9274 86G9255

---

**94279301 Défaillance de l'unité de bande. Perte de redondance.****Intervention de l'agent de service :**

L'unité de bande a détecté une défaillance matérielle qui n'empêche pas la poursuite de l'opération en cours sur l'unité de bande. Reportez-vous aux informations de maintenance de l'unité de bande pour déterminer l'élément défaillant.

**Liste des unités remplaçables sur site :**

86G9251 LIBDEV MLYTMED 86G9274 86G9255

---

**94279302 Défaillance de l'unité de bande ou erreur de support****Intervention de l'agent de service :**

L'unité de bande a détecté un incident pouvant avoir été provoqué par une défaillance matérielle ou une erreur liée au support. Reportez-vous aux informations de maintenance relatives à l'unité de bande pour obtenir d'éventuelles données de test de diagnostic dont l'exécution permettrait d'identifier les défaillances liées au matériel ou aux supports.

**Liste des unités remplaçables sur site :**

MLYTMED 86G9251

---

**94279310 Le microcode sous licence pour l'unité de bande est incorrect****Liste des unités remplaçables sur site :**

86G9251

FI00130

---

**94279320 Défaillance du microcode sous licence de l'unité de bande****Liste des unités remplaçables sur site :**

FI00130

86G9251

---

**94279350 L'unité de bande a détecté une erreur de lecture ou d'écriture sur la bande****Intervention de l'agent de service :**

Une erreur permanente de lecture ou d'écriture s'est produite. Nettoyez l'unité de bande et renouvelez l'opération. Si le nettoyage de l'unité de bande n'a pas corrigé l'incident, remplacez la bande.

**Liste des unités remplaçables sur site :**

MLYTMED 86G9251

---

**94279351 Bande avec taux d'erreur excessif montée dans l'unité de bande****Intervention de l'agent de service :**

L'unité de bande a détecté un nombre excessif d'erreurs en lecture et en écriture dans l'historique de la cartouche de bande montée. Il est recommandé de procéder au remplacement de la cartouche de bande.

**Liste des unités remplaçables sur site :**

MLYTMED ULYCLN 86G9251

---

**94279355 Le format des données est incorrect ; la bande ne peut pas être lue****Intervention de l'agent de service :**

L'unité de bande a détecté que le format de données présent sur le support n'est pas pris en charge. Nettoyez l'unité de bande et renouvelez l'opération. Si l'opération ne fonctionne toujours pas, utilisez une autre bande.

**Liste des unités remplaçables sur site :**

ULYUSR1 MLYTMED ULYCLN 86G9251

---

**94279500 Erreur du microcode sous licence du processeur d'E-S****Intervention de l'agent de service :**

Si le système est opérationnel, effectuez un cliché des données du processeur d'E-S.

**Liste des unités remplaçables sur site :**

FI00130

---

**94279600 Erreur matérielle sur l'unité de bandothèque****Intervention de l'agent de service :**

Consultez les informations de maintenance de l'unité pour résoudre le problème.

**Liste des unités remplaçables sur site :**

LIBDEV

---

**94279800 Le processeur d'E-S a résolu avec succès une erreur temporaire****Intervention de l'agent de service :**

Aucune action n'est requise. Ce code de référence est consigné à titre d'information uniquement.

---

**94279801 Le processeur d'E-S a résolu avec succès une erreur temporaire****Intervention de l'agent de service :**

Aucune action n'est requise. Ce code de référence est consigné à titre d'information uniquement.

---

**94279802 Le processeur d'E-S a résolu avec succès une erreur temporaire**

**Intervention de l'agent de service :**

Aucune action n'est requise. Ce code de référence est consigné à titre d'information uniquement.

---

**94279803 Le processeur d'E-S a résolu avec succès une erreur temporaire**

**Intervention de l'agent de service :**

Aucune action n'est requise. Ce code de référence est consigné à titre d'information uniquement.

---

**94279810 L'identification d'incident a révélé qu'une pièce doit être remplacée.**

**Intervention de l'agent de service :**

Ce code de référence est utilisé pour mettre fin à l'identification d'incident en ligne avec une liste des composants défaillants (pour information uniquement)

---

**94279899 L'identification d'incident s'est terminée ; l'incident a été corrigé.**

**Intervention de l'agent de service :**

Ce code de référence est utilisé pour mettre fin à l'identification d'incident en ligne lorsqu'aucun incident n'a été détecté ou que le problème a été résolu.

**Liste des unités remplaçables sur site :**

ULYFIXD

---

**94279900 La mise à niveau du microcode sous licence pour l'unité de bande n'a pas abouti**

**Intervention de l'agent de service :**

Le chargement du microcode sous licence du processeur d'entrée-sortie sur l'unité de bande programmable n'a pas été effectué. L'unité de bande continuera à fonctionner avec l'ancien microcode sous licence. Vous pouvez effectuer l'une des opérations suivantes :

- Attendez que le système charge à nouveau le microcode sous licence sur l'unité de bande lors du prochain IPL.
- Exécutez la procédure TU-PIP4 pour réinitialiser le processeur d'E-S et l'unité de bande. Si, une fois le processeur d'E-S réinitialisé, l'unité présente un niveau de microcode sous licence erroné, le processeur d'E-S tentera de charger le nouveau microcode sous licence.

**Liste des unités remplaçables sur site :**

ULYWAIT

---

**9427FF09 La mise à niveau du microcode sous licence pour l'unité de bande n'a pas abouti**

**Intervention de l'agent de service :**

Le chargement du microcode sous licence du processeur d'entrée-sortie sur l'unité de bande programmable n'a pas été effectué. L'unité de bande continuera à fonctionner avec l'ancien microcode sous licence. Vous pouvez effectuer l'une des opérations suivantes :

- Attendez que le système charge à nouveau le microcode sous licence sur l'unité de bande lors du prochain IPL.
- Consultez la documentation de maintenance pour réinitialiser le processeur d'entrée-sortie et l'unité de bande. Si, une fois le processeur d'E-S réinitialisé, l'unité présente un niveau de microcode sous licence erroné, le processeur d'E-S tentera de charger le nouveau microcode sous licence.

**Liste des unités remplaçables sur site :**

ULYWAIT

---

**9427FF4D Le processeur d'E-S a résolu avec succès une erreur temporaire**

**Intervention de l'agent de service :**

Aucune action n'est requise. Ce code de référence est enregistré à titre informatif uniquement. Une fois que le système est disponible, affichez les messages de l'opérateur, trouvez le message CPI946B et pressez la touche F14 pour effectuer une analyse en ligne des problèmes pour voir si le seuil d'erreurs a été dépassé.

**Liste des unités remplaçables sur site :**

86G9251

FI00141

EXTSCSI

17G9134 86G9253 86G9255 AJSLC01

---

**9427FF5D Le processeur d'E-S a résolu avec succès une erreur temporaire**

**Intervention de l'agent de service :**

Aucune action n'est requise. Ce code de référence est enregistré à titre informatif uniquement. Une fois que le système est disponible, affichez les messages de l'opérateur, trouvez le message CPI946B et appuyez sur la touche F14 pour effectuer une analyse en ligne des problèmes afin de voir si le seuil d'erreurs a été dépassé.

**Liste des unités remplaçables sur site :**

86G9251 86G9253

EXTSCSI

FI00141

17G9134 86G9255

---

**9427FFF6    Statistiques de volume bande  
consignées (aucune action n'est requise)**

**Intervention de l'agent de service :**

Aucune action n'est requise. Ce code de référence est  
consigné à titre d'information uniquement.

---

**9427FFF8    Unité asynchrone connectée au lieu  
d'une unité synchrone**

**Intervention de l'agent de service :**

Le périphérique est opérationnel et fonctionne en mode  
asynchrone de transfert des données. L'unité de bande  
IBM utilise le mode synchrone de transfert des  
données ; si le périphérique connecté est une unité de  
bande IBM, procédez à un échange.

**Liste des unités remplaçables sur site :**

86G9251

---

**9427FFFE    Erreur de lecture détectée par la bande  
sur le support de bande**

**Intervention de l'agent de service :**

Effectuez l'action requise pour le code de référence  
03xx.

**Liste des unités remplaçables sur site :**

MLYTMED 86G9251 86G9253

---

**9427FFFF    Erreur d'écriture détectée par la bande  
sur le support de bande**

**Intervention de l'agent de service :**

Effectuez l'action requise pour le code de référence  
03xx.

**Liste des unités remplaçables sur site :**

MLYTMED 86G9251



---

## Chapitre 9. Codes de référence Axxx

Codes de référence Axxx

---

### Codes de référence (attention) du processeur de service (A1xx)

Un code de référence système (attention) A1xx est un code d'attention posté par le processeur de service.

Un code A1XX propose des informations sur un cliché de plate-forme ou de processeur de service, confirme une demande de fonction du panneau de contrôle ou indique un problème avec un paramètre wake-on-LAN du processeur de service.

La table A1xx utilise le format suivant :

- Le code de référence contient des chiffres qui identifient une action particulière que votre serveur effectue au cours de l'initialisation du microprogramme.
- La description présente rapidement ce code de référence. Elle peut également contenir des instructions relatives à l'analyse du problème.
- La liste des unités remplaçables propose un lien vers des instructions ou des actions de service pour récupérer suite à une suspension provoquée par un code 'attention'. Ne cliquez sur l'élément défaillant dans la liste des unités remplaçables qu'en cas de suspension sur un code "attention". Par exemple, il y a suspension lorsque le serveur effectue une action demandée mais que le code de référence système (SRC) ne change pas pendant plusieurs minutes dans le panneau de contrôle et que le microprogramme du service semble bloqué.

---

**A1003000 Cliché de plate-forme effectué**

Liste des unités remplaçables sur site :  
FSPSPD1

---

**A1003001 Réserve (pour le cliché de plate-forme)**

Liste des unités remplaçables sur site :  
FSPSPD1

---

**A1003022 Confirmation du cliché de partition (fonction 22 de l'écran de contrôle (opérateur))**

**Intervention de l'agent de service :**

L'écran de contrôle affiche ce code d'avertissement lorsque vous avez demandé un cliché de partition (fonction 22 de l'écran de contrôle). Lorsque ce code s'affiche, revenez à la fonction 22 de l'écran de contrôle et appuyez sur **Entrée** pour effectuer le cliché de partition. Exécutez la procédure d'isolement FSPSPD1.

---

**A1003042 Confirmation du cliché de plate-forme (fonction 42 de l'écran de contrôle)**

**Intervention de l'agent de service :**

L'écran de contrôle affiche ce code d'avertissement lorsque vous avez demandé un cliché de plate-forme (fonction 42 de l'écran de contrôle). Lorsque ce code s'affiche, revenez à la fonction 42 de l'écran de contrôle

et appuyez sur **Entrée** pour effectuer le cliché de plate-forme. Exécutez la procédure d'isolement FSPSPD1.

---

**A1003043 Confirmation du cliché du processeur de service (fonction 43 de l'écran de contrôle)**

**Intervention de l'agent de service :**

L'écran de contrôle affiche ce code d'avertissement lorsque vous avez demandé un cliché du processeur de service (fonction 43). Lorsque ce code s'affiche, revenez à la fonction 43 de l'écran de contrôle et appuyez sur **Entrée** pour effectuer le cliché du processeur de service. Exécutez la procédure d'isolement FSPSPD1.

---

**A1008003 Confirmation de l'IPL de redémarrage (fonction 03 de l'écran de contrôle (opérateur)).**

**Intervention de l'agent de service :**

L'écran de contrôle affiche ce code d'avertissement lorsque vous avez demandé un IPL de redémarrage (fonction 03). Lorsque ce code de référence s'affiche, revenez à la fonction 03 dans l'écran de contrôle et appuyez sur la touche **Entrée** pour exécuter l'IPL de redémarrage. Exécutez la procédure d'isolement FSPSPD1.

**A1008008**    **Confirmation de la mise hors tension rapide (fonction 08 de l'écran de contrôle)**

**Intervention de l'agent de service :**

Ce code d'avertissement s'affiche dans l'écran de contrôle lorsque vous avez demandé une mise hors tension rapide (fonction 08 de l'écran de contrôle). Lorsque ce code s'affiche, revenez à la fonction 08 de l'écran de contrôle et appuyez sur la touche **Entrée** pour effectuer la mise hors tension rapide. Exécutez la procédure d'isolement FSPSPD1.

**A1008009**    **Compte à rebours déclenché pour la déconnexion d'urgence.**

**Intervention de l'agent de service :**

Exécutez la procédure d'isolement FSPSPD1.

**A100800A**    **Procédure de déconnexion d'urgence en cours. Ce code de référence s'affiche à l'issue du compte à rebours.**

**Intervention de l'agent de service :**

Exécutez la procédure d'isolement FSPSPD1.

**A181D000**    **Hypervisor n'a pas répondu à un message ROLE ou FAILOVER.**

**Intervention de l'agent de service :**

Exécutez la procédure d'isolement FSPSPD1.

**A181D001**    **Hypervisor n'a pas transmis d'interruption Xdown lors d'une opération de réinitialisation/rechargement.**

**Intervention de l'agent de service :**

Exécutez la procédure d'isolement FSPSPD1.

**A1A3C100**    **Mode opérationnel invalide pour la mise sous tension à distance (wake onLAN)**

**Intervention de l'agent de service :**

Vérifiez les paramètres du processeur de service pour la mise sous tension à distance.

## Codes de référence des partitions logiques (A2xx)

Codes de référence des partitions logiques A2xx

Lorsque le serveur poste ces codes de référence, vous pouvez les trouver dans la vue Serviceable Event View ou dans celle que vous utilisez pour afficher les journaux (comme l'historique d'activité des produits ou le ASM).

1. Les caractères 3 et 4 du mot 1 représentent l'ID de partition de la partition logique présentant un problème.
2. Si le code de référence commence par A2xx, aucune action de maintenance n'est requise.

**A2xx1132**    **Un incident s'est produit pendant l'IPL d'une partition. Aucune action de maintenance requise.**

**A2xx1265**    **Un incident s'est produit pendant l'IPL d'une partition. Aucune action de maintenance requise.**

**A2xx1150**    **Un incident s'est produit pendant l'IPL d'une partition. Aucune action de maintenance requise.**

**A2xx1266**    **Un incident s'est produit pendant l'IPL d'une partition. Aucune action de maintenance requise.**

**A2xx1225**    **Un incident s'est produit pendant l'IPL d'une partition. Aucune action de maintenance requise.**

**A2xx1280**    **Un incident s'est produit pendant un cliché de la mémoire principale. Aucune action de maintenance requise.**

**A2xx1230**    **Un incident s'est produit pendant l'IPL d'une partition. Aucune action de maintenance requise.**

**A2xx1281**    **Une erreur s'est produite au niveau de la mémoire de partition. Aucune action de maintenance requise.**

**A2xx1260**    **Un incident s'est produit pendant l'IPL d'une partition. Aucune action de maintenance requise.**

**A2xx1310**    **Un incident s'est produit pendant l'IPL d'une partition. Aucune action de maintenance requise.**



A2xx1320	Un incident s'est produit pendant l'IPL d'une partition. Aucune action de maintenance requise.	A2xx2485	Un incident s'est produit pendant l'IPL d'une partition. Aucune action de maintenance requise.
A2xx1321	Un incident s'est produit pendant l'IPL d'une partition. Aucune action de maintenance requise.	A2xx3081	Un incident s'est produit pendant l'IPL d'une partition. Aucune action de maintenance requise.
A2xx1322	Un incident s'est produit pendant l'IPL d'une partition. Aucune action de maintenance requise.	A2xx3084	Un incident s'est produit pendant l'IPL d'une partition. Aucune action de maintenance requise.
A2xx2048	Un incident s'est produit pendant un cliché de la mémoire principale. Aucune action de maintenance requise.	A2xx3088	Message consigné dans l'historique du système, aucune action de maintenance requise.
A2xx2058	Un incident s'est produit pendant un cliché de la mémoire principale. Aucune action de maintenance requise.	A2xx308C	Un incident s'est produit pendant l'IPL d'une partition. Aucune action de maintenance requise.
A2xx2250	Un incident s'est produit pendant l'IPL d'une partition. Aucune action de maintenance requise.	A2xx3110	Un incident s'est produit pendant l'IPL d'une partition. Aucune action de maintenance requise.
A2xx2260	Un incident s'est produit pendant l'IPL d'une partition. Aucune action de maintenance requise.	A2xx3113	Un incident s'est produit pendant l'IPL d'une partition. Aucune action de maintenance requise.
A2xx2300	Un incident s'est produit pendant l'IPL d'une partition. Aucune action de maintenance requise.	A2xx3114	Un incident s'est produit pendant l'IPL d'une partition. Aucune action de maintenance requise.
A2xx2310	Un incident s'est produit pendant l'IPL d'une partition. Aucune action de maintenance requise.	A2xx3120	Message consigné dans l'historique du système, aucune action de maintenance requise.
A2xx2320	Un incident s'est produit pendant l'IPL d'une partition. Aucune action de maintenance requise.	A2xx3123	Message consigné dans l'historique du système, aucune action de maintenance requise.
A2xx2425	Un incident s'est produit pendant l'IPL d'une partition. Aucune action de maintenance requise.	A2xx3125	Un incident s'est produit pendant l'IPL d'une partition. Aucune action de maintenance requise.
A2xx2426	Un incident s'est produit pendant l'IPL d'une partition. Aucune action de maintenance requise.	A2xx3128	Un incident s'est produit pendant l'IPL d'une partition. Aucune action de maintenance requise.
A2xx2475	Un incident s'est produit pendant l'IPL d'une partition. Aucune action de maintenance requise.	A2xx3130	Un incident s'est produit pendant l'IPL d'une partition. Aucune action de maintenance requise.

## A2xx3135 • A2xx543B

---

A2xx3135 Un incident s'est produit pendant l'IPL d'une partition. Aucune action de maintenance requise.

---

A2xx3140 Un incident s'est produit pendant l'IPL d'une partition. Aucune action de maintenance requise.

---

A2xx3141 Message consigné dans l'historique du système, aucune action de maintenance requise.

---

A2xx3142 Message consigné dans l'historique du système, aucune action de maintenance requise.

---

A2xx3143 Message consigné dans l'historique du système, aucune action de maintenance requise.

---

A2xx3144 Message consigné dans l'historique du système, aucune action de maintenance requise.

---

A2xx3200 Message consigné dans l'historique du système, aucune action de maintenance requise.

---

A2xx4158 Message consigné dans l'historique du système, aucune action de maintenance requise.

---

A2xx5106 Un incident s'est produit pendant l'IPL d'une partition. Aucune action de maintenance requise.

---

A2xx5109 Un incident s'est produit pendant l'IPL d'une partition. Aucune action de maintenance requise.

---

A2xx5114 Un incident s'est produit pendant l'IPL d'une partition. Aucune action de maintenance requise.

---

A2xx5115 Un incident s'est produit pendant l'IPL d'une partition. Aucune action de maintenance requise.

---

A2xx5117 Un incident s'est produit pendant l'IPL d'une partition. Aucune action de maintenance requise.

---

---

A2xx5121 Un incident s'est produit pendant l'IPL d'une partition. Aucune action de maintenance requise.

---

A2xx5122 Message consigné dans l'historique du système, aucune action de maintenance requise.

---

A2xx5123 Message consigné dans l'historique du système, aucune action de maintenance requise.

---

A2xx5135 Un incident s'est produit pendant l'IPL d'une partition. Aucune action de maintenance requise.

---

A2xx5137 Un incident s'est produit pendant l'IPL d'une partition. Aucune action de maintenance requise.

---

A2xx5145 Un incident s'est produit pendant l'IPL d'une partition. Aucune action de maintenance requise.

---

A2xx5148 Un incident s'est produit pendant l'IPL d'une partition. Aucune action de maintenance requise.

---

A2xx5149 Un incident s'est produit pendant l'IPL d'une partition. Aucune action de maintenance requise.

---

A2xx514A Un incident s'est produit pendant un cliché du microprogramme. Aucune action de maintenance requise.

---

A2xx542A Un incident s'est produit pendant un cliché du microprogramme. Aucune action de maintenance requise.

---

A2xx542B Un incident s'est produit pendant un cliché du microprogramme. Aucune action de maintenance requise.

---

A2xx543A Un incident s'est produit pendant un cliché du microprogramme. Aucune action de maintenance requise.

---

A2xx543B Un incident s'est produit pendant un cliché du microprogramme. Aucune action de maintenance requise.

---

A2xx543C	Message consigné dans l'historique du système, aucune action de maintenance requise.	A2xx8107	Un incident s'est produit pendant l'IPL d'une partition. Aucune action de maintenance requise.
A2xx543D	Un incident s'est produit pendant un cliché du microprogramme. Aucune action de maintenance requise.	A2xx8109	Un incident s'est produit pendant l'IPL d'une partition. Aucune action de maintenance requise.
A2xx6006	Un incident s'est produit pendant l'IPL d'une partition. Aucune action de maintenance requise.	A2xx8111	Un incident s'est produit pendant l'IPL d'une partition. Aucune action de maintenance requise.
A2xx6012	Un incident s'est produit pendant l'IPL d'une partition. Aucune action de maintenance requise.	A2xx8112	Un incident s'est produit pendant l'IPL d'une partition. Aucune action de maintenance requise.
A2xx6015	Un incident s'est produit pendant l'IPL d'une partition. Aucune action de maintenance requise.	A2xx8113	Un incident s'est produit pendant l'IPL d'une partition. Aucune action de maintenance requise.
A2xx6025	Un incident s'est produit pendant l'IPL d'une partition. Aucune action de maintenance requise.	A2xx8114	Un incident s'est produit pendant l'IPL d'une partition. Aucune action de maintenance requise.
A2xx6027	Un incident s'est produit pendant l'IPL d'une partition. Aucune action de maintenance requise.	A2xx8115	Un incident s'est produit pendant l'IPL d'une partition. Aucune action de maintenance requise.
A2xx6110	Un incident s'est produit pendant l'IPL d'une partition. Aucune action de maintenance requise.	A2xx8117	Un incident s'est produit pendant l'IPL d'une partition. Aucune action de maintenance requise.
A2xx690A	Un incident s'est produit pendant l'IPL d'une partition. Aucune action de maintenance requise.	A2xx8121	Un incident s'est produit pendant l'IPL d'une partition. Aucune action de maintenance requise.
A2xx7200	Message consigné dans l'historique du système, aucune action de maintenance requise.	A2xx8123	Un incident s'est produit pendant l'IPL d'une partition. Aucune action de maintenance requise.
A2xx8080	Message consigné dans l'historique du système, aucune action de maintenance requise.	A2xx8125	Un incident s'est produit pendant l'IPL d'une partition. Aucune action de maintenance requise.
A2xx8081	Un incident s'est produit pendant l'IPL d'une partition. Aucune action de maintenance requise.	A2xx8127	Un incident s'est produit pendant l'IPL d'une partition. Aucune action de maintenance requise.
A2xx8105	Un incident s'est produit pendant l'IPL d'une partition. Aucune action de maintenance requise.	A2xx8129	Un incident s'est produit pendant l'IPL d'une partition. Aucune action de maintenance requise.

## A2xx813A • A2xxF00A

---

A2xx813A Un incident s'est produit pendant l'IPL d'une partition. Aucune action de maintenance requise.

---

A2xx8140 Message consigné dans l'historique du système, aucune action de maintenance requise.

---

A2xx8141 Message consigné dans l'historique du système, aucune action de maintenance requise.

---

A2xx8142 Message consigné dans l'historique du système, aucune action de maintenance requise.

---

A2xx8143 Message consigné dans l'historique du système, aucune action de maintenance requise.

---

A2xx8144 Message consigné dans l'historique du système, aucune action de maintenance requise.

---

A2xx8145 Message consigné dans l'historique du système, aucune action de maintenance requise.

---

A2xx8150 Le microcode sous licence de la plate-forme a détecté une erreur. Aucune action de maintenance requise.

---

A2xx8151 Le microcode sous licence de la plate-forme a détecté une erreur. Aucune action de maintenance requise.

---

A2xx8152 Aucun processeur du système actif. Aucune action de maintenance requise.

---

A2xxA100 Un incident s'est produit après l'arrêt anormal d'une partition. Aucune action de maintenance requise.

---

A2xxA101 Un incident s'est produit après l'arrêt anormal d'une partition. Aucune action de maintenance requise.

---

A2xxB07B Message consigné dans l'historique du système, aucune action de maintenance requise.

---

---

A2xxB215 Un incident s'est produit après l'arrêt anormal d'une partition. Aucune action de maintenance requise.

---

A2xxC1F0 Un incident s'est produit pendant la mise hors tension d'une partition. Aucune action de maintenance requise.

---

A2xxD150 Un incident s'est produit après l'arrêt anormal d'une partition. Aucune action de maintenance requise.

---

A2xxE0AA Un incident s'est produit pendant l'IPL d'une partition. Aucune action de maintenance requise.

---

A2xxF001 Un incident s'est produit pendant l'IPL d'une partition. Aucune action de maintenance requise.

---

A2xxF003 Un incident s'est produit pendant l'IPL d'une partition. Aucune action de maintenance requise.

---

A2xxF004 Une demande de mise hors tension d'une partition a échoué. Aucune action de maintenance requise.

---

A2xxF005 Une demande de mise hors tension d'une partition a échoué. Aucune action de maintenance requise.

---

A2xxF006 Un incident s'est produit pendant l'IPL d'une partition. Aucune action de maintenance requise.

---

A2xxF007 Un incident s'est produit pendant la mise hors tension d'une partition. Aucune action de maintenance requise.

---

A2xxF008 Un incident s'est produit pendant l'IPL d'une partition. Aucune action de maintenance requise.

---

A2xxF009 Message consigné dans l'historique du système, aucune action de maintenance requise.

---

A2xxF00A Message consigné dans l'historique du système, aucune action de maintenance requise.

---

---

**A2xxF00B** Message consigné dans l'historique du système, aucune action de maintenance requise.

---

**A2xxF00C** Message consigné dans l'historique du système, aucune action de maintenance requise.

---

## Codes de référence du microcode sous licence (A6xx)

Codes de référence du microcode sous licence A6xx

Procédez comme suit :

1. Recherchez le code SRC dans la liste suivante.
2. Effectuez les actions présentées dans le champ Servicer Response.

Dans tous les cas, une fois que l'unité remplaçable a été identifiée, rendez vous sur la table des emplacements du système ou de la tour pour déterminer l'emplacement et procédez à l'enlèvement et au remplacement de l'unité.

---

**A6xx0000** Code d'état du système d'exploitation.

**Intervention de l'agent de service :**

Ce code de référence est fourni à titre d'information uniquement. Cela est illustré dans l'historique d'activité des produits comme étant un effet secondaire d'un état détecté par le microcode sous licence.

Il n'est normalement pas nécessaire de prendre des mesures correctives suite à des codes de référence d'information. Pour isoler la source du problème, vous pouvez néanmoins procéder comme suit :

1. Examinez la date et l'heure du code de référence d'information.
2. Déterminez si d'autres codes de référence ont été enregistrés à la même heure et date ou précédemment.
3. Commencez l'approche de service en fonction des autres erreurs consignées.

---

**A6xx0102** Une erreur machine s'est produite lors de l'IPL

**Intervention de l'agent de service :**

Les mots 2 à 9 de cet SRC contiennent d'autres informations de diagnostic. Enregistrez les mots SRC 1 à 9 avant de tenter un nouvel IPL et signalez le problème à votre centre de support logiciel.

---

**A6xx0103** Le cliché de mémoire principale doit être copié pour la maintenance.

**Intervention de l'agent de service :**

Effectuez LICIP01.

---

**A6xx0104** Code de référence d'arrêt immédiat erroné

**Intervention de l'agent de service :**

Effectuez LICIP08.

**Liste des unités remplaçables sur site :**  
AJDG301

---

**A6xx0105** Plusieurs demandes d'arrêt du système ont été émises

**Intervention de l'agent de service :**

Effectuez LICIP08.

**Liste des unités remplaçables sur site :**

AJDG301

---

**A6xx0106** Données d'arrêt immédiat incorrectes

**Intervention de l'agent de service :**

Effectuez LICIP08.

**Liste des unités remplaçables sur site :**

AJDG301

---

**A6xx0107** Le cliché de mémoire principale doit être copié pour la maintenance.

**Intervention de l'agent de service :**

Le serveur a détecté un état irrémédiable. Rassemblez tous les mots du SRC et du cliché de mémoire principale et envoyez-les au fabricant pour analyse.

---

**A6xx0109** Une erreur irrémédiable de mémoire s'est produite.

**Intervention de l'agent de service :**

Relancez l'IPL interrompue de la partition. Recherchez ensuite et corrigez les erreurs avec SRC se présentant sous la forme B1xxxxxx dans la vue événements réparables et qui indiquent le remplacement de la mémoire dans la liste des éléments défectueux.

S'il n'y a pas de SRC B1xxxxxx dans la vue événements réparables indiquant un problème de mémoire, effectuez une initialisation lente pour faire un diagnostic de la mémoire. Recherchez ensuite et corrigez les erreurs avec SRC se présentant sous la forme B1xxxxxx dans la vue événements réparables.

---

**A6xx0200** Le microprogramme du système a connu une condition "low storage". Aucune

## A6xx0202 • A6xx0302

action immédiate n'est requise.

### Intervention de l'agent de service :

Continuez à exécuter le système normalement. Dès que cela sera possible, prévoyez avec votre fournisseur de services une vidage de la plate-forme et relancez l'IPL.

### Liste des unités remplaçables sur site :

SVCDOCS

---

### A6xx0202 Erreur de lecture irrémédiable

### Intervention de l'agent de service :

Restaurer le microcode sous licence à l'aide de **Installation et restauration du microcode sous licence** dans *Fonctions de maintenance* situé dans le guide de maintenance du système hôte, ou adressez-vous au support technique.

---

### A6xx0210 L'ASP système manque d'espace disque

### Intervention de l'agent de service :

La condition "out of storage" dans l'ASP du système peut être provoquée par une défaillance d'allocation dans d'autres logiciels du système. Il peut s'agir d'une condition de boucle qui continue à allouer de l'espace de stockage. Contactez le responsable de maintenance pour plus d'aide sur le cliché de la mémoire principale.

---

### A6xx0244 Le contact a été interrompu avec l'unité indiquée

### Intervention de l'agent de service :

Ne mettez pas le système hors tension. Effectuez LICIP13.

### Liste des unités remplaçables sur site :

FI00580

FI00500

FI00302

FI00301

AJDG301

---

### A6xx0255 Le contact a été interrompu avec l'unité indiquée

### Intervention de l'agent de service :

Ne mettez pas le système hors tension. Effectuez LICIP13.

### Liste des unités remplaçables sur site :

FI00580

FI00500

FI00302

FI00301

AJDG301

---

### A6xx0266 Le contact a été interrompu avec l'unité indiquée

### Intervention de l'agent de service :

Ne mettez pas le système hors tension. Effectuez LICIP13.

### Liste des unités remplaçables sur site :

FI00580

FI00500

FI00302

FI00301

AJDG301

---

### A6xx0277 Une unité de compression de disque ne peut pas terminer une opération.

### Intervention de l'agent de service :

**Remarque :** Ne mettez pas le système hors tension pour effectuer cette procédure.

Observez les 4 caractères les plus à gauche de l'écran de données pour le mot 7. Ces quatre caractères indiquent le type de problème et les actions de récupération à effectuer.

Si ces caractères sont 8402 ou 2002, cela signifie que l'unité de compression de disque est temporairement pleine de données. Les commandes envoyées au disque de compression sont retenues. Une fois que le contrôleur du sous-système de stockage a créé assez d'espace sur l'unité de compression de disque pour stocker les données, la commande qui est retenue sera transmise et le système reprendra son fonctionnement normal. Si le système ne reprend pas un fonctionnement normal au bout de 20 minutes, contactez votre support technique.

Si ces caractères sont 8400 ou 2000, cela signifie que l'unité de compression de disque est pleine de données. La commande envoyée au disque de compression est retenue. Le client doit effectuer les actions de récupération présentées dans la section «Disk Unit Full Considerations» du Guide de sauvegarde et de récupération, SC41-5304.

---

### A6xx0302 Récursivité dans le gestionnaire d'exceptions.

### Intervention de l'agent de service :

Effectuez LICIP08.

### Liste des unités remplaçables sur site :

AJDG301

---

**A6xx0304** Code retour du gestionnaire d'exceptions spécifique du composant incorrect Effectuez LICIP08.

Liste des unités remplaçables sur site :  
AJDG301

---

**A6xx0305** Exception survenue alors que la gestion de la mémoire est verrouillée.

Intervention de l'agent de service :  
Effectuez LICIP08.

Liste des unités remplaçables sur site :  
AJDG301

---

**A6xx0307** Le code d'exception du microcode sous licence a détecté un incident

Intervention de l'agent de service :  
Un problème de récursivité de gestionnaire d'exceptions spécifique au composant a été détecté dans un processus OS/400. Effectuez LICIP08.

Liste des unités remplaçables sur site :  
AJDG301

---

**A6xx0308** Le code d'exception du microcode sous licence a détecté un incident

Intervention de l'agent de service :  
Un problème de récursivité de gestionnaire d'exceptions spécifique au composant a été détecté dans un processus OS/400. Effectuez LICIP08.

Liste des unités remplaçables sur site :  
AJDG301

---

**A6xx0317** Trace pour le code introuvable

Intervention de l'agent de service :  
Effectuez LICIP08.

Liste des unités remplaçables sur site :  
AJDG301

---

**A6xx0323** Le code d'exception du microcode sous licence a détecté un incident

Intervention de l'agent de service :  
Effectuez LICIP08.

Liste des unités remplaçables sur site :  
AJDG301

---

**A6xx0324** Le code d'exception du microcode sous licence a détecté un incident

Intervention de l'agent de service :  
Effectuez LICIP08.

Liste des unités remplaçables sur site :  
AJDG301

---



---

**A6xx0325** Le code d'exception du microcode sous licence a détecté un incident

Intervention de l'agent de service :  
Effectuez LICIP08.

Liste des unités remplaçables sur site :  
AJDG301

---

**A6xx0326** Le code d'exception du microcode sous licence a détecté un incident

Intervention de l'agent de service :  
Effectuez LICIP08.

Liste des unités remplaçables sur site :  
AJDG301

---

**A6xx0327** Le code d'exception du microcode sous licence a détecté un incident

Intervention de l'agent de service :  
Effectuez LICIP08.

Liste des unités remplaçables sur site :  
AJDG301

---

**A6xx0328** Le code d'exception du microcode sous licence a détecté un incident

Intervention de l'agent de service :  
Effectuez LICIP08.

Liste des unités remplaçables sur site :  
AJDG301

---

**A6xx0329** Le code d'exception du microcode sous licence a détecté un incident

Intervention de l'agent de service :  
Effectuez LICIP08.

Liste des unités remplaçables sur site :  
AJDG301

---

**A6xx0333** Un branchement vers une mauvaise adresse a été tentée

Intervention de l'agent de service :  
Effectuez LICIP08.

Liste des unités remplaçables sur site :  
AJDG301

---

**A6xx0334** Impossible de retirer le gestionnaire d'exceptions

Intervention de l'agent de service :  
Effectuez LICIP08.

Liste des unités remplaçables sur site :  
AJDG301

---

## A6xx0335 • A6xx0414

---

**A6xx0335** Le code a recommencé à une adresse incorrecte à la suite d'une exception

**Intervention de l'agent de service :**  
Effectuez LICIP08.

**Liste des unités remplaçables sur site :**  
AJDG301

---

**A6xx0401** Une erreur machine s'est produite lors de l'IPL

**Intervention de l'agent de service :**  
Effectuez LICIP08.

**Liste des unités remplaçables sur site :**  
AJDG301

---

**A6xx0402** Une erreur machine s'est produite lors de l'initialisation des droits

**Intervention de l'agent de service :**  
Effectuez LICIP08.

**Liste des unités remplaçables sur site :**  
AJDG301

---

**A6xx0403** Exception non traitée lors de l'IPL ou de l'installation

**Intervention de l'agent de service :**  
Effectuez LICIP08.

**Liste des unités remplaçables sur site :**  
AJDG301

---

**A6xx0405** Exception non traitée lors du rétablissement des droits

**Intervention de l'agent de service :**  
Effectuez LICIP08.

**Liste des unités remplaçables sur site :**  
AJDG301

---

**A6xx0406** Exception non traitée lors du rétablissement de la base de données

**Intervention de l'agent de service :**  
Effectuez LICIP08.

**Liste des unités remplaçables sur site :**  
AJDG301

---

**A6xx0407** Exception non traitée lors de l'initialisation de la base de données

**Intervention de l'agent de service :**  
Effectuez LICIP08.

**Liste des unités remplaçables sur site :**  
AJDG301

---

---

**A6xx0408** Exception non traitée lors du rétablissement des journaux

**Intervention de l'agent de service :**  
Effectuez LICIP08.

**Liste des unités remplaçables sur site :**  
AJDG301

---

**A6xx0409** Exception non traitée lors de la synchronisation des journaux

**Intervention de l'agent de service :**  
Effectuez LICIP08.

**Liste des unités remplaçables sur site :**  
AJDG301

---

**A6xx0410** Exception non traitée lors de l'apurement des journaux

**Intervention de l'agent de service :**  
Effectuez LICIP08.

**Liste des unités remplaçables sur site :**  
AJDG301

---

**A6xx0411** Exception non traitée lors du rétablissement du contrôle de validation

**Intervention de l'agent de service :**  
Effectuez LICIP08.

**Liste des unités remplaçables sur site :**  
AJDG301

---

**A6xx0412** Exception non traitée lors de l'initialisation du contrôle de validation

**Intervention de l'agent de service :**  
Effectuez LICIP08.

**Liste des unités remplaçables sur site :**  
AJDG301

---

**A6xx0413** Echec de la reconstruction de l'index des objets de rétablissement

**Intervention de l'agent de service :**  
Effectuez LICIP08.

**Liste des unités remplaçables sur site :**  
AJDG301

---

**A6xx0414** Echec de l'installation du système d'exploitation lors de la lecture du support

**Intervention de l'agent de service :**  
Effectuez LICIP08.

**Liste des unités remplaçables sur site :**  
FI00300

---



---

**A6xx0415** Echec de la création de profil utilisateur

**Intervention de l'agent de service :**  
Effectuez LICIP08.

**Liste des unités remplaçables sur site :**  
AJDG301

---

**A6xx0417** Echec du lancement du processus initial

**Intervention de l'agent de service :**  
Effectuez LICIP08.

**Liste des unités remplaçables sur site :**  
AJDG301

---

**A6xx0418** Les informations chargées à partir du support d'installation sont incorrectes. Effectuez LICIP08.

**Liste des unités remplaçables sur site :**  
AJDG301

---

**A6xx0419** Les informations chargées à partir du support d'installation sont incorrectes. Effectuez LICIP08.

**Liste des unités remplaçables sur site :**  
AJDG301

---

**A6xx0420** Les informations chargées à partir du support d'installation sont incorrectes. Effectuez LICIP08.

**Liste des unités remplaçables sur site :**  
AJDG301

---

**A6xx0421** Code retour erroné reçu lors de la création de file d'attente ou de message

**Intervention de l'agent de service :**  
Effectuez LICIP08.

**Liste des unités remplaçables sur site :**  
AJDG301

---

**A6xx0422** Echec de la commande LOAD/DUMP.

**Intervention de l'agent de service :**  
Effectuez LICIP08.

**Liste des unités remplaçables sur site :**  
AJDG301

---

**A6xx0439** Echec de l'établissement de la connexion IPCF

**Intervention de l'agent de service :**  
Effectuez LICIP08.

**Liste des unités remplaçables sur site :**  
AJDG301

---



---

**A6xx0440** Code d'arrêt incorrect

**Intervention de l'agent de service :**  
Effectuez LICIP08.

**Liste des unités remplaçables sur site :**  
AJDG301

---

**A6xx0441** Echec de la commande de mise hors tension du système

**Intervention de l'agent de service :**  
Effectuez LICIP08.

**Liste des unités remplaçables sur site :**  
AJDG301

---

**A6xx0443** Echec de la commande d'IPL programmé

**Intervention de l'agent de service :**  
Effectuez LICIP08.

**Liste des unités remplaçables sur site :**  
AJDG301

---

**A6xx0446** Erreur lors de l'arrêt machine

**Intervention de l'agent de service :**  
Effectuez LICIP08.

**Liste des unités remplaçables sur site :**  
AJDG301

---

**A6xx0447** Frontière MI (interface machine) non atteinte

**Intervention de l'agent de service :**  
Effectuez LICIP08.

**Liste des unités remplaçables sur site :**  
AJDG301

---

**A6xx0449** Exception au niveau du gestionnaire des frontières MI

**Intervention de l'agent de service :**  
Effectuez LICIP08.

**Liste des unités remplaçables sur site :**  
AJDG301

---

**A6xx0506** Tentative de destruction d'une tâche avec indicateur critique actif

**Intervention de l'agent de service :**  
Effectuez LICIP08.

**Liste des unités remplaçables sur site :**  
AJDG301

---

## A6xx0607 • A6xx1104

---

**A6xx0607** Taille maximale de pile dépassée lors du processus ou de la tâche

**Intervention de l'agent de service :**

Effectuez LICIP08.

**Liste des unités remplaçables sur site :**

AJDG301

---

**A6xx0620** Index de gestion des événements inutilisable

**Intervention de l'agent de service :**

Effectuez LICIP08.

**Liste des unités remplaçables sur site :**

AJDG301

---

**A6xx0650** Segment de gestion des ressources non créé ou étendu. Un cliché de la mémoire principale a été lancé.

**Intervention de l'agent de service :**

Un cliché de la mémoire principale a été lancé.

Les mots 2 à 9 de cet SRC contiennent d'autres informations de diagnostic. Notez les mots 1 à 9 du SRC.

Effectuez un IPL du système et rassemblez l'historique d'activité produit ainsi que le cliché de la mémoire principale pour les fournir avec les informations du SRC au service d'assistance technique IBM.

Le problème peut également provenir d'un manque de mémoire auxiliaire.

**Liste des unités remplaçables sur site :**

AJDG301

---

**A6xx0801** Répertoire LID incorrect détecté

**Intervention de l'agent de service :**

Au cours d'un IPL du système, LIDMgr a détecté un incident d'E-S ou de support alors qu'il essayait de lire le répertoire LID. Effectuez LICIP08.

**Liste des unités remplaçables sur site :**

FI00070

FI00300

AJDG301

---

**A6xx0802** Répertoire LID inutilisable

**Intervention de l'agent de service :**

Pendant un IPL du système, LIDMgr a détecté que le répertoire LID et la source de chargement associée sont inutilisables.

---

Réinstallez le microcode sous licence conformément aux instructions fournies dans Fonctions d'installation et de restauration du microcode sous licence

Pour plus d'informations, contactez le service d'assistance technique IBM.

**Liste des unités remplaçables sur site :**

AJDG301

---

**A6xx0901** Mauvais indicateur en fonction détecté par le "LinkLoader"

**Intervention de l'agent de service :**

Ce code de référence est généralement causé par un arrêt du système alors que LinkLoader est en cours d'exécution. Réinstallez le microcode sous licence conformément aux instructions fournies dans Fonctions d'installation et de restauration du microcode sous licence.

---

**A6xx0902** Impossible d'effectuer un IPL programmé

**Intervention de l'agent de service :**

LinkLoader n'a pas réussi à effectuer un IPL programmé. Effectuez un IPL du système. Si le problème persiste, examinez le cliché de la mémoire et déterminez pourquoi l'IPL programmé a échoué.

---

**A6xx1001** Mise en file d'attente d'une tâche déjà en TDQ. Effectuez LICIP08.

**Liste des unités remplaçables sur site :**

AJDG301

---

**A6xx1103** MISR illisible ; doit être lisible pour l'installation en mode normal

**Intervention de l'agent de service :**

MISR n'est pas lisible. Procédez à une installation en mode manuel pour réinitialiser le système.

---

**A6xx1104** Echec de lecture du support ou support non installé

**Intervention de l'agent de service :**

Vérifiez que le support d'installation correct est chargé. Si le support d'installation chargé est correct, il se peut qu'il soit endommagé. Procurez-vous une autre copie du support d'installation et refaites une tentative d'installation. Si l'installation échoue encore, contactez le technicien de maintenance.

---

---

**A6xx1201 Segment de base de données critique non créé****Intervention de l'agent de service :**

Effectuez LICIP08.

**Liste des unités remplaçables sur site :**AJDG301

---

**A6xx1204 Erreur lors de l'exécution de la contrainte.****Intervention de l'agent de service :**

Effectuez LICIP08.

**Liste des unités remplaçables sur site :**AJDG301

---

**A6xx1210 Objet non trouvé dans la table d'utilisation****Intervention de l'agent de service :**

Effectuez LICIP08.

**Liste des unités remplaçables sur site :**AJDG301

---

**A6xx1215 Erreur dans une séquence de codes critiques****Intervention de l'agent de service :**

Effectuez LICIP08.

**Liste des unités remplaçables sur site :**AJDG301

---

**A6xx1219 Un pilote périmé a été détecté****Intervention de l'agent de service :**

Effectuez LICIP08.

**Liste des unités remplaçables sur site :**AJDG301

---

**A6xx1604 Impossible de créer tâche APPN****Intervention de l'agent de service :**

Une erreur s'est produite pendant la création d'une tâche et le système doit être mis hors tension. Effectuez LICIP08.

**Liste des unités remplaçables sur site :**AJDG301

---

**A6xx1724 Echec de la tentative de création d'un segment****Intervention de l'agent de service :**

L'opération a pu échouer pour deux raisons :

- Problème de code. Effectuez LICIP08.

- Manque de mémoire secondaire disponible sur le système. Ajoutez une unité de stockage à accès direct si la création a échoué en raison d'un manque de mémoire secondaire.

**Liste des unités remplaçables sur site :**AJDG301

---

**A6xx1730 Vous devez effectuer un IPL pour restaurer les performances du système****Intervention de l'agent de service :**

Le microcode sous licence a détecté une condition qui affecte les performances du système. Le système peut continuer de fonctionner, mais vous risquez de constater une dégradation sensible de ses performances jusqu'au prochain IPL.

Examinez l'historique d'activité produit et recherchez la va leur au point x'000180'. Si elle est égale à x'00000122', l'erreur est due à l'installation d'une quantité trop importante de mémoire principale.

Pour plus d'informations, contactez le service d'assistance technique IBM.

**Liste des unités remplaçables sur site :**GG4PL01

---

**A6xx3000 Partition logique de la fonction de maintenance de cliché de la mémoire principale.****Intervention de l'agent de service :**

Copiez le cliché actuel de la mémoire principale sur un support. Pour plus d'informations sur la manière d'effectuer un cliché de la mémoire principale, reportez-vous à la documentation *Fonctions de maintenance* dans le guide de maintenance du système hôte (voir "Copier un cliché de la mémoire principale" sous la rubrique "Utiliser les clichés de mémoire"), ou contactez le support technique pour obtenir une assistance.

**Liste des unités remplaçables sur site :**AJDG301

---

**A6xx4401 Unités de disques manquants !****Intervention de l'agent de service :**

Copiez le cliché actuel de la mémoire principale sur un support. Pour plus d'informations sur la manière d'effectuer un cliché de la mémoire principale, reportez-vous à la documentation *Fonctions de maintenance* dans le guide de maintenance du système hôte (voir "Copier un cliché de la mémoire principale" sous la rubrique "Utiliser les clichés de mémoire"), ou contactez le support technique pour obtenir une assistance.

---

**A6xx4402 Unités de disques manquants !****Intervention de l'agent de service :**

Copiez le cliché actuel de la mémoire principale sur un support. Ensuite, quittez le gestionnaire de clichés de mémoire principale. Pour plus d'informations sur la manière d'effectuer un cliché de la mémoire principale, reportez-vous à la documentation *Fonctions de maintenance* dans le guide de maintenance du système hôte (voir "Copier un cliché de la mémoire principale" sous la rubrique "Utiliser les clichés de mémoire"), ou contactez le support technique pour obtenir une assistance.

---

**A6xx4403 La gestion de stockage n'a pas atteint la pagination complète.****Intervention de l'agent de service :**

Copiez le cliché actuel de la mémoire principale sur un support.

Pour plus d'informations sur la manière d'effectuer un cliché de la mémoire principale, reportez-vous à la documentation *Fonctions de maintenance* dans le guide de maintenance du système hôte (voir "Copier un cliché de la mémoire principale" sous la rubrique "Utiliser les clichés de mémoire"), ou contactez le support technique pour obtenir une assistance.

---

**A6xx4404 Echec de la copie automatique ou absence de tentative.****Intervention de l'agent de service :**

Copiez le cliché actuel de la mémoire principale. Si vous effectuez la copie vers l'ASP système, il se peut que vous deviez supprimer ou renommer les copies existantes. Ensuite, quittez le gestionnaire de clichés de mémoire principale.

Pour plus d'informations sur la manière d'effectuer un cliché de la mémoire principale, reportez-vous à la documentation *Fonctions de maintenance* dans le guide de maintenance du système hôte (voir "Copier un cliché de la mémoire principale" sous la rubrique "Utiliser les clichés de mémoire"), ou contactez le support technique pour obtenir une assistance.

---

**A6xx4405 Seuil de l'ASP du système dépassé après la copie automatique.****Intervention de l'agent de service :**

Effacez les autres copies des ASP système ou quittez le gestionnaire de clichés de mémoire et ensuite depuis la tâche des services de données, copiez la copie automatique sur le support puis supprimez la copie automatique dans l'ASP du système.

---

**A6xx4420 Le gestionnaire MSD n'est pas configuré pour sauvegarder les informations de cliché****Intervention de l'agent de service :**

La plate-forme a généré des données de cliché, mais le gestionnaire MSD (gestionnaire de clichés de mémoire principale) n'a pas été configuré pour copier automatiquement le cliché dans un pool de mémoire secondaire (ASP). Le cliché va être perdu si une interruption de l'alimentation du système se produit. Utilisez le gestionnaire MSD pour copier manuellement le cliché de plate-forme actuel sur un support ou dans un ASP.

---

**A6xx4421 Espace insuffisant dans l'ASP pour stocker un cliché de plate-forme****Intervention de l'agent de service :**

La plateforme a généré des données de cliché et le gestionnaire MSD (gestionnaire de clichés de mémoire principale) a été configuré pour copier automatiquement le cliché dans un pool de mémoire secondaire (ASP). Or, l'espace disponible sur ce dernier est insuffisant. Le cliché va être perdu si une interruption de l'alimentation du système se produit. Copiez manuellement le cliché de plateforme en cours à partir de la plateforme, en effectuant l'une des opérations suivantes :

- Libérez de l'espace dans l'ASP indiqué, puis utilisez le gestionnaire MSD pour y copier le cliché de plate-forme actuel.
- Utilisez le gestionnaire MSD pour supprimer d'autres copies de cliché, puis copiez le cliché de plateforme en cours dans l'ASP.
- Utilisez le gestionnaire MSD pour copier le cliché de plateforme en cours dans un autre ASP.
- Utilisez le gestionnaire MSD pour copier le cliché de plate-forme actuel sur un support.

---

**A6xx4422 Un cliché de plate-forme est sauvegardé dans le gestionnaire MSD****Intervention de l'agent de service :**

La plate-forme a généré des données de cliché. Ces données ont été copiées dans le gestionnaire MSD (gestionnaire de clichés de mémoire principale).

**Liste des unités remplaçables sur site :**

PLDUMP

---

**A6xx4700 Détection d'une erreur de la fonction Processeur à la demande.****Intervention de l'agent de service :**

La clé du bloc de données du processeur onDemand n'est pas valide. Remplacez la carte Processor Capacity.

**Liste des unités remplaçables sur site :**

CTLPNCD

---

**A6xx4701 Détection d'une erreur de la fonction  
Processeur à la demande.**
**Intervention de l'agent de service :**

Le bloc de données du Processeur à la demande contient des données qui ne correspondent pas aux données attendues. Prenez contact avec votre fournisseur de services.

**Liste des unités remplaçables sur site :**

AJDG301

---

**A6xx4703 Détection d'une erreur de la fonction  
Processeur à la demande.**
**Intervention de l'agent de service :**

La sérialisation de la fonction Processeur à la demande a échoué au cours de l'IPL. Prenez contact avec votre fournisseur de services.

**Liste des unités remplaçables sur site :**

AJDG301

---

**A6xx4710 Détection d'une erreur de la fonction  
Processeur à la demande.**
**Intervention de l'agent de service :**

Incident de communication avec le réseau de contrôle de l'alimentation système (SPCN) au cours de la fonction Processeur à la demande. Recherchez d'autres erreurs SPCN dans l'historique d'activité des produits et prenez les mesures nécessaires pour y remédier.

**Liste des unités remplaçables sur site :**

SPNLCD

---

**A6xx4712 Détection d'une erreur de la fonction  
Processeur à la demande.**
**Intervention de l'agent de service :**

Corrigez toutes les erreurs de la carte de capacité du processeur ou du réseau de contrôle de l'alimentation système (SPCN).

**Liste des unités remplaçables sur site :**

CTLPNCD

---

**A6xx4713 Carte de capacité de processeur  
incorrecte installée.**
**Intervention de l'agent de service :**

La carte de capacité du processeur est l'élément défaillant dans la mesure où elle provient d'un autre système.

Remettez la carte de capacité du processeur dans le système d'où elle provient, et réinstallez la carte de capacité du processeur originale de ce système.

**Liste des unités remplaçables sur site :**

CTLPNCD

---

**A6xx4714 Les données de mise à niveau de  
capacité à la demande (CUoD) sont  
absentes. Cela peut indiquer un  
problème.**
**Intervention de l'agent de service :**

La carte de capacité du processeur a été changée et cela peut indiquer un problème.

Si le système comportait des processeurs de secours activés avant le remplacement de la carte de capacité du processeur, les codes d'activation à la demande du nouveau processeur doivent être obtenus afin de restaurer les activations précédentes.

Prenez contact avec votre fournisseur de services.

---

**A6xx4715 Détection d'une erreur de la fonction  
Processeur à la demande.**
**Intervention de l'agent de service :**

Corrigez toutes les erreurs de la carte de capacité du processeur ou du réseau de contrôle de l'alimentation système (SPCN).

**Liste des unités remplaçables sur site :**

CTLPNCD

---

**A6xx4730 Détection d'une erreur de la fonction  
Processeur à la demande.**
**Intervention de l'agent de service :**

Tous les processeurs de veille de la fonction Processeur à la demande sont utilisés. Prenez contact avec votre fournisseur de services.

**Liste des unités remplaçables sur site :**

AJDG301

---

**A6xx4731 Détection d'une erreur de la fonction  
Processeur à la demande.**
**Intervention de l'agent de service :**

La période d'activation de la fonction Processeur à la demande n'est pas valide. Prenez contact avec votre support technique.

**Liste des unités remplaçables sur site :**

AJDG301

---

**A6xx4733 Détection d'une erreur de la fonction  
Processeur à la demande.**
**Intervention de l'agent de service :**

Prenez contact avec votre fournisseur de services.

**Liste des unités remplaçables sur site :**

AJDG301

## A6xx4740 • A6xx5005

---

**A6xx4740** Détection d'une erreur de la fonction  
Processeur à la demande.

**Intervention de l'agent de service :**

Le code d'activation que vous venez d'entrer pour la fonction Processeur à la demande n'est pas valide. Prenez contact avec votre support technique.

**Liste des unités remplaçables sur site :**

AJDG301

---

**A6xx4741** Détection d'une erreur de la fonction  
Processeur à la demande.

**Intervention de l'agent de service :**

Un code invalide pour la fonction Processeur à la demande a été saisi plus de 5 fois de suite. Prenez contact avec votre fournisseur de services.

**Liste des unités remplaçables sur site :**

AJDG301

---

**A6xx4745** Carte de capacité du processeur  
remplacée sur le système POD  
(Processor on Demand) activé.

**Intervention de l'agent de service :**

Contactez le support IBM afin de commander un nouveau code d'activation de processeur à la demande.

---

**A6xx4747** Il reste une journée sur les 14 de la  
période d'activation d'essai du  
Processeur à la demande.

**Intervention de l'agent de service :**

Si un nouveau code d'activation a été acheté, entrez-le dès à présent. Si vous ne le faites pas, le système reviendra à son état d'activation précédent à la fin de la période d'activation d'essai.

---

**A6xx5001** Les outils DST n'ont pas reçu de  
réponse d'un contrôleur de postes de  
travail

**Intervention de l'agent de service :**

Le processeur d'entrée-sortie de la console système ou partition n'a pas répondu.

Effectuez RTRIP01 pour déterminer quelle procédure d'isolement adopter.

**Liste des unités remplaçables sur site :**

FI00380

AJDG301

---

**A6xx5002** Incident DST lors de la tentative  
d'utilisation de la console système

**Intervention de l'agent de service :**

Un code problème est survenu lors de la tentative d'utilisation de la console système. Effectuez LICIP03.

---

**Liste des unités remplaçables sur site :**

AJDG301

FI00380

---

**A6xx5003** Echec de l'exécution du programme de  
maintenance.

**Intervention de l'agent de service :**

La console système ASCII n'a pas répondu.

**Liste des unités remplaçables sur site :**

FI00320

FI00602

UG4USR1

AJDG301

FI00380

---

**A6xx5004** La console DST n'a pas répondu

**Intervention de l'agent de service :**

La console système n'a pas répondu. Effectuez RTRIP02 pour déterminer quelle procédure d'isolement adopter.

**Liste des unités remplaçables sur site :**

FI00320

FI00602

UG4USR1

AJDG301

FI00380

---

**A6xx5005** Echec de l'exécution du programme de  
maintenance.

**Intervention de l'agent de service :**

La console système adaptateur de poste de travail n'a pas répondu. Effectuez WSAIP01.

**Liste des unités remplaçables sur site :**

FI00320

FI00602

UG4USR1

AJDG301

FI00380

---

---

**A6xx5007**    Echec de l'exécution du programme de maintenance.

**Intervention de l'agent de service :**

La console adaptateur de poste de travail n'a pas répondu. Effectuez RTRIP07 pour déterminer quelle procédure d'isolement adopter.

**Liste des unités remplaçables sur site :**

FI00320

FI00602

UG4USR1

AJDG301

FI00380

---

**A6xx5008**    La console DST n'a pas répondu. Effectuez OPCIP03.

**Liste des unités remplaçables sur site :**

FI00719

---

**A6xx5010**    La fonction de maintenance de l'IPL ne s'est pas terminée normalement. Effectuez LICIP04.

**Liste des unités remplaçables sur site :**

AJDG301

---

**A6xx5082**    Contact interrompu entre DST et console

**Intervention de l'agent de service :**

Un programme de maintenance a perdu contact avec la console système. Effectuez RTRIP03 pour déterminer quelle procédure d'isolement exécuter.

**Liste des unités remplaçables sur site :**

AJDG301

UG4USR1

---

**A6xx5083**    La fonction de maintenance de l'IPL ne s'est pas terminée normalement

**Intervention de l'agent de service :**

Un programme de maintenance a perdu contact avec la console système. Effectuez TWSIP01.

**Liste des unités remplaçables sur site :**

AJDG301

UG4USR1

---

**A6xx5090**    Echec du lancement du système lors d'un IPL sans contrôle opérateur

**Intervention de l'agent de service :**

Exécutez les opérations suivantes :

- Si le code de référence A6005090 est affiché plus de dix minutes sur le panneau de contrôle, effectuez LICIP11.
- Pour le code de référence B6005090, effectuez LICIP11.

**Liste des unités remplaçables sur site :**

FI00580

FI00500

FI00301

FI00021

FI00065

AJDG301

---

**A6xx5092**    Le système est en mode de migration d'unité de disques

**Intervention de l'agent de service :**

«Install Licensed Internal Code» et «Upgrade Load Source» ont été spécifiés mais la clé n'est pas en position manuelle. Modifiez la position de la clé pour qu'elle soit sur Manuel et effectuez un IPL du système.

---

**A6xx5094**    IASP a détecté une erreur lors de l'opération de mise en fonction

**Intervention de l'agent de service :**

Effectuez LICIP12.

**Liste des unités remplaçables sur site :**

SVCDOCS

---

**A6xx50FF**    Erreur de programme DST irrémédiable

**Intervention de l'agent de service :**

Effectuez LICIP03.

**Liste des unités remplaçables sur site :**

AJDG301

FI00380

---

**A6xx5120**    Le microcode sous licence du système a détecté une erreur liée au programme

**Intervention de l'agent de service :**

Le microcode sous licence du système a détecté un problème de programmation. Si vous notez une dégradation des performances ou du système, il se peut que le système fonctionne avec des ressources limitées.

## A6xx5121 • A6xx512D

Consultez l'historique d'activité des produits pour d'éventuelles entrées liées. Si le code de référence est journalisé dans la *Class* Informational, aucune action n'est requise.

Sinon, effectuez LICIP01.

### Liste des unités remplaçables sur site :

AJDG301

FI00130

---

### A6xx5121 Une exception s'est produite au niveau du microcode sous licence du système

#### Intervention de l'agent de service :

Le microcode sous licence du système a détecté un problème de programmation pour lequel un cliché de la mémoire principale a pu être initié. Une entrée peut être générée dans l'historique des incidents pour ce code de référence. Effectuez LICIP01.

### Liste des unités remplaçables sur site :

AJDG301

---

### A6xx5122 Une exception s'est produite au niveau du microcode sous licence du système

#### Intervention de l'agent de service :

Le microcode sous licence du système a détecté un problème de programmation dans le processeur d'entrée-sortie pour lequel un cliché de la mémoire principale a pu être initié. Effectuez LICIP01.

### Liste des unités remplaçables sur site :

FI00130

AJDG301

FI00131

---

### A6xx5123 Une exception s'est produite au niveau du microcode sous licence du système

#### Intervention de l'agent de service :

Le microcode sous licence du système a détecté un problème d'interface avec le processeur d'entrée-sortie ou un problème de programmation de ce processeur pour lequel un cliché de la mémoire principale et du processeur d'entrée-sortie a pu être initié. Effectuez LICIP01.

### Liste des unités remplaçables sur site :

FI00130

AJDG301

FI00131

---

### A6xx5126 L'unité appelée n'a pas répondu.

#### Liste des unités remplaçables sur site :

DISKDRV

STORIOA

DISKTRY

FI01106

FI01140

FI01141

DEVTERM

BACKPLN

---

### A6xx5127 Le délai d'expiration d'une commande de disque a été atteint sur le processeur d'E-S

#### Liste des unités remplaçables sur site :

DISKDRV

STORIOA

FI01106

DISKTRY

FI01140

FI01141

DEVTERM

BACKPLN

---

### A6xx5128 Incident lié au processeur d'E-S

#### Liste des unités remplaçables sur site :

FI01112

FI01107

---

### A6xx512D Un cliché IOP a été entrepris

#### Intervention de l'agent de service :

Copiez l'entrée du cliché IOP et les entrées liées de l'historique d'activité des produits sur un support convenable et communiquez-le à un technicien de maintenance IBM.



---

**A6xx512E Une exception s'est produite au niveau du microcode sous licence du système**
**Intervention de l'agent de service :**

Le système était en mode IPL D lorsque le problème a été détecté. Un cliché de la mémoire principale n'a pas été effectué. Effectuez LICIP01.

**Liste des unités remplaçables sur site :**

AJDG301

FI00130

---

**A6xx5206 Le microcode sous licence du système a détecté une absence de microcode IOP**
**Intervention de l'agent de service :**

Le microcode sous licence du système a détecté une absence de microcode IOP code 1 pendant l'IPL du processeur d'entrée-sortie. Cela indique que soit le chargement de code IOP n'est pas installé sur l'unité de chargement de source du système ou soit que le microcode sous licence du système n'a pas pu lire ce chargement depuis l'unité de chargement de source. Effectuez LICIP01.

**Liste des unités remplaçables sur site :**

UG4USR1

---

**A6xx5209 Le microcode sous licence du système a détecté un délai dépassé d'IPL IOP.**
**Intervention de l'agent de service :**

Vérifiez que toutes les connexions câblées au processeur d'entrée-sortie sont bonnes et vérifiez que les différentes unités dont celle de bande et les support contenus sont prêts. Effectuez LICIP01.

**Liste des unités remplaçables sur site :**

UG4USR1

FI00130

AJDG301

---

**A6xx5219 Une exception s'est produite au niveau du microcode sous licence du système**
**Intervention de l'agent de service :**

Un processeur d'entrée-sortie a signalé au microcode sous licence du système qu'il est dans un état critique. Le microcode sous licence a automatiquement essayé de redémarrer le processeur d'entrée-sortie. Ce code de référence est consigné à titre d'information uniquement. Aucune action n'est requise.

**Liste des unités remplaçables sur site :**

FI00310

FI00318

FI00065

FI00130

AJDG301

---

**A6xx5275 Le système a envoyé une commande de réinitialisation/rechargement au processeur d'entrée-sortie.**
**Intervention de l'agent de service :**

Le microcode sous licence du système a détecté qu'une commande de réinitialisation/rechargement du processeur d'entrée-sortie a été exécutée et que le processeur d'entrée-sortie a été récupéré.

Les utilisateurs qui ont ouvert une session sur une console de travail via IOP devront ouvrir une nouvelle session. Les lignes de transmission LAN/WAN du processeur d'entrée-sortie devront également être redémarrées. Les unités à bande/optiques du processeur d'entrée-sortie devront peut-être être remises en fonction.

Pour déterminer la cause du rechargement/réinitialisation du processeur d'entrée-sortie, vérifiez l'historique d'activité des produits pour rechercher d'autres entrées consignées avec le même ID du journal du système et prenez les mesures correctives nécessaires.

---

**A6xx5276 Une réinitialisation du processeur d'entrée-sortie a été émise**
**Intervention de l'agent de service :**

Le microcode sous licence a détecté un problème sur le processeur d'entrée-sortie du processeur de service et l'a réinitialisé mais n'a pas encore initié le rechargement du processeur de service.

Si la source IPL est mise en miroir, certaines opérations système sont susceptibles de fonctionner normalement. Toutefois, certaines opérations du service système ont été suspendues et le système doit être éteint dès que possible.

Effectuez RTRIP08.

**Liste des unités remplaçables sur site :**

AJGLD01

AJDG301

FI00021

---

**A6xx5310 Une exception s'est produite au niveau du microcode sous licence du système**
**Intervention de l'agent de service :**

Le microcode sous licence du système a détecté une erreur de cohérence dans les données de configuration de partition logique. Copiez les données de l'historique

## A6xx5311 • A6xx5343

d'activité produit relatives à cette erreur ainsi que toutes les informations liées et contactez votre service de maintenance.

### Liste des unités remplaçables sur site :

LPARSUP

---

#### A6xx5311 Une exception s'est produite au niveau du microcode sous licence du système

##### Intervention de l'agent de service :

Les données de configuration de partition logique ne correspondent pas à la configuration système actuelle. Le système n'effectuera pas d'IPL au-delà des tâches de service tant que le problème n'est pas résolu.

Les problèmes suivants peuvent avoir causé la notification du code :

- Unité de disque non configurée qui était auparavant une source IPL sur un système partitionné.
- Les données de configuration de la source IPL ne correspondent pas à la partition sur laquelle elles sont utilisées.
- Les données de configuration de la source IPL ne correspondent pas aux numéros de série système sur lesquels elles sont utilisées.
- Les données de configuration de la source IPL sont plus récentes que les données de configuration de la partition principale.

Effectuez LPRIP01.

### Liste des unités remplaçables sur site :

LPARSUP

---

#### A6xx5312 Une exception s'est produite au niveau du microcode sous licence du système

##### Intervention de l'agent de service :

Erreur dans les données de configuration de la partition logique. Les données de configuration de la partition logique se sont avérées être incohérentes sur le source IPL d'une partition secondaire. Les données ont automatiquement été mises à jour pour correspondre au niveau système actuel.

---

#### A6xx5313 Une exception s'est produite au niveau du microcode sous licence du système

##### Intervention de l'agent de service :

Erreur dans les données de configuration de la partition logique. Les données de configuration de la partition logique se sont avérées être incohérentes sur une partition principale et n'ont pu être corrigées que grâce à une copie ancienne des données.

### Liste des unités remplaçables sur site :

LPARCFG

---

#### A6xx5320 Une configuration matérielle incorrecte a été détectée.

##### Intervention de l'agent de service :

Un adaptateur d'entrée-sortie utilisé par une partition invitée est situé dans un logement de carte sur le même ensemble de ponts PCI qu'un processeur d'entrée-sortie. Les données de la partition invitée peuvent être perdues si l'un des cas de figure suivants se produit :

- Un IPL de Type D est effectué sur la partition principale.
- L'adaptateur d'entrée-sortie est déplacé sur une partition contenant le système d'exploitation.
- Suite à une erreur, la configuration de la partition logique (LPAR) n'est pas utilisée.

Pour corriger la configuration matérielle, l'adaptateur ou le processeur d'entrée-sortie doit être déplacé vers un nouvel emplacement. Utilisez l'outil de validation de partition logique pour créer une configuration valide. Pour plus d'informations sur cet outil, consultez le site Web suivant :

<http://www.ibm.com/eserver/series/lpar>

---

#### A6xx5340 Secondary partition not running at optimum.

##### Intervention de l'agent de service :

Recherchez dans l'historique d'activité des produits de la partition principale des entrées du processeur système datant de la même heure environ. Effectuez les actions recommandées pour ces entrées.

---

#### A6xx5341 Secondary partition not running at optimum.

##### Intervention de l'agent de service :

Recherchez dans l'historique d'activité des produits de la partition principale des entrées de la mémoire système datant de la même heure environ. Effectuez les actions recommandées pour ces entrées.

---

#### A6xx5342 Secondary partition not running at optimum.

##### Intervention de l'agent de service :

Recherchez dans l'historique d'activité des produits de la partition principale des entrées du processeur système datant de la même heure environ. Effectuez les actions recommandées pour ces entrées.

---

#### A6xx5343 Secondary partition not running at optimum.

##### Intervention de l'agent de service :

Recherchez dans l'historique d'activité des produits de la partition principale des erreurs du processeur

système datant de la même heure environ. Effectuez les actions recommandées pour ces entrées.

---

**A6xx5344 Secondary partition not running at optimum.**

**Intervention de l'agent de service :**

Les performances interactives spécifiées dans les données de configuration de cette partition n'ont pas pu être atteintes. Prenez contact avec votre support technique.

**Liste des unités remplaçables sur site :**

LPARSUP

---

**A6xx5350 Secondary partition software release not supported.**

**Intervention de l'agent de service :**

La version du logiciel de la partition logique se trouve en dehors du delta d'édition pris en charge. Vérifiez le delta d'édition dans l'écran "Display Partition Release Level" de la partition principale.

Consultez la documentation de la partition logique pour trouver le niveau d'édition de la partition principale et déterminer quel est le delta d'édition pris en charge.

---

**A6xx5380 Une exception s'est produite au niveau du microcode sous licence du système**

**Intervention de l'agent de service :**

Enregistrez les données hexadécimales du journal d'activité des produits pour ce code SRC ou imprimez l'entrée du journal. Prenez contact avec votre support technique.

**Liste des unités remplaçables sur site :**

LPARSUP

---

**A6xx5390 Une exception s'est produite au niveau du microcode sous licence du système**

**Intervention de l'agent de service :**

Enregistrez les données hexadécimales du journal d'activité des produits pour ce code SRC ou imprimez l'entrée du journal. Prenez contact avec votre support technique.

**Liste des unités remplaçables sur site :**

LPARSUP

---

**A6xx5505 La copie des données du journal DASD (unité de stockage à accès direct) sur le journal IOP (processeur d'entrée-sortie) a réussi**

**Intervention de l'agent de service :**

Les données du journal IOP peuvent être copiées sur un fichier spoule afin d'être examinées par le laboratoire de développement.

---

**A6xx5555 Récupération de l'erreur SLIC I/O DASD du sous-système en cours de traitement.**

---

**A6xx5600 Erreur de lecture irrémédiable**

**Intervention de l'agent de service :**

Impossible de lire les données techniques essentielles. Recherchez d'autres erreurs impliquant le matériel. Il est impossible de déterminer quelle lecture de données essentielles à échoué, mais la ressource n'est plus utilisable et devrait générer une erreur. S'il n'y a pas d'erreur, prenez contact avec votre support technique.

**Liste des unités remplaçables sur site :**

SVCDOS

---

**A6xx6900 Erreur du bus système. Prenez contact avec votre support technique.**

**Liste des unités remplaçables sur site :**

FI00065

AJDG301

---

**A6xx6901 Echec de la carte d'extension de bus. Prenez contact avec votre support technique.**

**Liste des unités remplaçables sur site :**

LBUSADP

AJDG301

---

**A6xx6902 Echec de la carte d'extension de bus. Prenez contact avec votre support technique.**

**Liste des unités remplaçables sur site :**

FI00203

AJDG301

---

**A6xx6905 Echec du bus optique. Prenez contact avec votre support technique.**

**Liste des unités remplaçables sur site :**

FI00065

LBUSADP

AJDG301

---

**A6xx6906 Défaillance du pont d'E-S HSL (High Speed Link)**

**Intervention de l'agent de service :**

## A6xx6907 • A6xx6909

Le microcode sous licence n'a pas pu accéder aux données essentielles du pont d'E-S HSL. Il est possible d'empêcher le fonctionnement du pont et de la boucle HSL.

Pour ce code de référence, la liste de composants défectueux présentée dans le journal de procédure de maintenance (SAL) ou la vue des événements réparables que vous utilisez peut être différente de la liste de composants défectueux présentée ici. Cela est dû aux différences des modèles de système et des fonctionnalités installées.

Si vous disposez du journal de procédure de maintenance ou de la vue des événements réparables sur la console HMC, utilisez la liste de composants défectueux correspondante pour traiter ce code de référence.

Si la vue des événements réparables n'est pas disponible, utilisez la liste présentée ici. En suivant les procédures décrites pour les unités remplaçables sur site (FRU) symbolique indiquées ici, parviendrez à isoler la liste FRU correcte en fonction du modèle du système et des fonctionnalités installées.

REMARQUE : Un kit de nettoyage spécial peut être nécessaire pour les connexions HSL à fibre optique.

**Liste des unités remplaçables sur site :**  
SIIOADP

OPT\_CLN

---

### A6xx6907 Défillance du pont d'E-S HSL (High Speed Link)

#### Intervention de l'agent de service :

Le microcode sous licence a détecté des données invalides dans les données essentielles du pont d'E-S HSL. Il est possible que le pont et la boucle HSL ne soient pas opérationnels.

Pour ce code de référence, la liste de composants défectueux présentée dans le journal de procédure de maintenance (SAL) ou la vue des événements réparables que vous utilisez peut être différente de la liste de composants défectueux présentée ici. Cela est dû aux différences des modèles de système et des fonctionnalités installées.

Si vous disposez du journal de procédure de maintenance ou de la vue des événements réparables sur la console HMC, utilisez la liste de composants défectueux correspondante pour traiter ce code de référence.

Si la vue des événements réparables n'est pas disponible, utilisez la liste d'éléments défectueux présentée ici. En suivant les procédures décrites pour les unités remplaçables sur site (FRU) symboliques

indiquées ici, vous parviendrez à isoler la liste FRU correcte en fonction du modèle du système et des fonctionnalités installées.

REMARQUE : Un kit de nettoyage spécial peut être nécessaire pour les connexions HSL à fibre optique.

**Liste des unités remplaçables sur site :**  
SIIOADP

OPT\_CLN

---

### A6xx6908 Défillance du pont d'E-S HSL (High Speed Link)

#### Intervention de l'agent de service :

Impossible d'accéder aux données du microcode sous licence dans les données essentielles du bus d'E/S. Il est possible que le bus d'E/S identifié dans le code SRC ne soit pas opérationnel.

S'il existe un code de référence B600 6906, fermez ce problème dans la vue des événements réparables que vous utilisez et traitez l'erreur 6906.

Pour ce code de référence, la liste de composants défectueux présentée dans le journal de procédure de maintenance (SAL) ou la vue des événements réparables que vous utilisez peut être différente de la liste de composants défectueux présentée ici. Cela est dû aux différences des modèles de système et des fonctionnalités installées.

Si vous disposez du journal de procédure de maintenance ou de la vue des événements réparables sur la console HMC ou le processeur de service, utilisez la liste de composants défectueux correspondante pour traiter ce code de référence.

Si la vue des événements réparables n'est pas disponible, utilisez la liste de composants défectueux présentée ici. En suivant les procédures décrites pour les unités remplaçables sur site (FRU) symboliques indiquées dans cette liste, vous parviendrez à isoler la liste FRU correcte en fonction du modèle du système et des fonctionnalités installées.

REMARQUE : Un kit de nettoyage spécial peut être nécessaire pour les connexions HSL à fibre optique.

**Liste des unités remplaçables sur site :**  
SIIOADP

OPT\_CLN

---

### A6xx6909 Défillance du pont d'E-S HSL (High Speed Link)

#### Intervention de l'agent de service :

Le microcode sous licence a détecté des données invalides dans les données essentielles du bus du pont

d'E-S. Le bus et les ressources qui y sont associé peuvent ne pas être opérationnels.

Pour ce code de référence, la liste de composants défectueux présentée dans le journal de procédure de maintenance (SAL) ou la vue des événements réparables que vous utilisez peut être différente de la liste de composants défectueux présentée ici. Cela est dû aux différences des modèles de système et des fonctionnalités installées.

Si le journal de procédure de maintenance ou la vue des événements réparables sur la console HMC est disponible, utilisez la liste des éléments défectueux présentée ici pour traiter ce code de référence.

Si la vue des événements réparables n'est pas disponible, utilisez la liste des éléments défectueux présentée ici. En suivant les procédures présentées dans les unités symboliques remplaçables sur site présentées ici, vous parviendrez à isoler la liste correcte des unités remplaçables sur site en fonction du modèle de système et des fonctionnalités installées.

Si la vue des événements réparables indiquait uniquement un châssis ou un boîtier, recherchez ce type de châssis ou de boîtier dans la section sur les emplacements. L'emplacement du pont d'E-S HSL est indiqué dans les tableaux d'emplacements.

REMARQUE : Un kit de nettoyage spécial peut être nécessaire pour les connexions HSL à fibre optique.

**Liste des unités remplaçables sur site :**  
SIIOADP

OPT\_CLN

---

#### A6xx6910 Incident lié au processeur d'E-S

##### **Intervention de l'agent de service :**

Un processeur d'entrée-sortie a dépassé le délai d'attente, renvoyé un statut incorrect ou ne suit pas le protocole de bus système. Effectuez LICIP07.

##### **Liste des unités remplaçables sur site :**

FI00310

FI00318

FI00065

FI00130

AJDG301

---

#### A6xx6938 Aucune configuration système correcte détectée

##### **Intervention de l'agent de service :**

Ce modèle de système ne permet pas la configuration de plus de trois processeurs d'entrée-sortie (non OptiConnect). Mettez le système hors tension et enlevez un(les) processeur(s) d'entrée-sortie (non Opti Connect) pour qu'il n'y en ait pas plus de trois I/O Processor(s) so that there are three or less. Redémarrez le système.

---

#### A6xx6944 Cartes processeur d'E-S manquantes ou défectueuses

##### **Intervention de l'agent de service :**

Un des bus système semble être vide. Si le bus n'est pas vide, il se peut que deux processeurs d'entrée-sortie consécutifs soient manquants ou défectueux. Si des processeurs d'entrée-sortie sont endommagés, un code SRC plus grave a dû être signalé. Si ce n'est pas le cas, trouvez le numéro de bus correspondant à cette erreur dans l'historique d'activité des produits et utilisez la liste de configuration du système pour vérifier la configuration des processeurs d'entrée-sortie sur ce bus.

##### **Liste des unités remplaçables sur site :**

FI00317

FI00316

AJDG301

---

#### A6xx6960 Erreur au niveau du logement de carte du pont à adaptateurs multiples ; ne pas utiliser ce logement de carte. Le logement est rendu indisponible par la présence d'une carte 64 bits dans le logement adjacent.

##### **Intervention de l'agent de service :**

Le logement est rendu indisponible par la présence d'une carte 64 bits dans le logement adjacent. Un des messages fournis avec l'unité remplaçable sur site (FRU) symbolique décrit ce problème. Consultez l'unité FRU symbolique SLOTERR pour obtenir la liste des messages et des interventions.

##### **Liste des unités remplaçables sur site :**

SLOTERR

---

#### A6xx6961 Erreur au niveau du logement de carte du pont à adaptateurs multiples ; ne pas utiliser ce logement de carte. Défaillance de la commande de voyant ; ne pas utiliser le logement.

##### **Intervention de l'agent de service :**

Défaillance de la commande de voyant ; ne pas utiliser le logement.

L'emplacement de carte n'est pas disponible. Le composant provoquant l'erreur du logement de carte est indiqué dans la liste de composants défectueux correspondant à ce code de référence.

Consultez l'unité remplaçable sur site (FRU) symbolique SLOTERR pour obtenir la liste de messages et une description plus détaillée du problème détecté par le microcode sous licence.

Pour ce code de référence, la liste de composants défectueux présentée dans le journal de procédure de maintenance (SAL) ou la vue des événements réparables que vous utilisez peut être différente de la liste de composants défectueux présentée ici. Cela est dû aux différences des modèles de système et des fonctionnalités installées.

Si vous disposez du journal de procédure de maintenance ou de la vue des événements réparables sur la console HMC pour ce problème, utilisez la liste de composants défectueux correspondante pour traiter ce code de référence.

Si la vue des événements réparables n'est pas disponible, utilisez la liste de composants défectueux présentée ici. En suivant les procédures décrites pour les unités remplaçables sur site (FRU) symboliques indiquées dans cette liste, vous parviendrez à isoler la liste FRU correcte en fonction du modèle du système et des fonctionnalités installées.

**Liste des unités remplaçables sur site :**  
SLOTERR

MASBUS

---

**A6xx6962**    **Erreur au niveau du logement de carte du pont à adaptateurs multiples, ne pas utiliser ce logement de carte. Défaillance de l'alimentation ; ne pas utiliser le logement de carte.**

**Intervention de l'agent de service :**  
Défaillance de l'alimentation ; ne pas utiliser le logement de carte.

Si le système contient une partition Linux, tous les processeurs d'E-S (IOP) installés dans des logements appartenant à cette partition resteront hors tension. Cette erreur sera consignée. Remédiez à la situation en retirant les cartes IOP.

L'emplacement de carte n'est pas disponible. Le composant provoquant l'erreur du logement de carte est indiqué dans la liste de composants défectueux correspondant à ce code de référence.

Consultez l'unité remplaçable sur site (FRU) symbolique SLOTERR pour obtenir la liste de messages

et une description plus détaillée du problème détecté par le microcode sous licence.

Pour ce code de référence, la liste de composants défectueux présentée dans le journal de procédure de maintenance (SAL) ou la vue des événements réparables que vous utilisez peut être différente de la liste de composants défectueux présentée ici. Cela est dû aux différences des modèles de système et des fonctionnalités installées.

Si vous disposez du journal de procédure de maintenance ou de la vue des événements réparables sur la console HMC, utilisez la liste de composants défectueux correspondante pour traiter ce code de référence.

Si la vue des événements réparables n'est pas disponible, utilisez la liste des éléments défaillants présentée ici. En suivant les procédures présentées dans les unités symboliques remplaçables sur site présentées ici, vous parviendrez à isoler la liste correcte des unités remplaçables sur site en fonction du modèle de système et des fonctionnalités installées.

**Liste des unités remplaçables sur site :**  
SLOTERR

MASBUS

---

**A6xx6963**    **Erreur au niveau du logement de carte du pont à adaptateurs multiples ; ne pas utiliser ce logement de carte. Défaillance de l'alimentation ; ne pas utiliser le logement de carte.**

**Intervention de l'agent de service :**  
Défaillance de l'alimentation ; ne pas utiliser le logement de carte.

L'emplacement de carte n'est pas disponible. Le composant provoquant l'erreur du logement de carte est indiqué dans la liste de composants défectueux correspondant à ce code de référence.

Consultez l'unité remplaçable sur site (FRU) symbolique SLOTERR pour obtenir la liste de messages et une description plus détaillée du problème détecté par le microcode sous licence.

Pour ce code de référence, la liste de composants défectueux présentée dans le journal de procédure de maintenance (SAL) ou la vue des événements réparables que vous utilisez peut être différente de la liste de composants défectueux présentée ici. Cela est dû aux différences des modèles de système et des fonctionnalités installées.

Si vous disposez du journal de procédure de maintenance ou de la vue des événements réparables

sur la console HMC, utilisez la liste de composants défectueux correspondante pour traiter ce code de référence.

Si la vue des événements réparables n'est pas disponible, utilisez la liste de composants défectueux présentée ici. En suivant les procédures présentées dans les unités symboliques remplaçables sur site présentées ici, vous parviendrez à isoler la liste correcte des unités remplaçables sur site en fonction du modèle de système et des fonctionnalités installées.

**Liste des unités remplaçables sur site :**  
SLOTERR

MASBUS

---

#### A6xx6964 Modification ou erreur au niveau de la configuration de pont multi-adaptateur

##### Intervention de l'agent de service :

Il s'est produit au moins une erreur ou un problème de configuration sur un pont à adaptateurs multiples. Si vous utilisez le journal de procédure de maintenance (SAL) ou la vue des événements réparables sur la console HMC ou le processeur de service, vous disposez de la liste correcte des unités remplaçables sur site (FRU) ainsi que des descriptions et emplacements de carte. Utilisez les unités FRU et les descriptions fournies par la vue des événements réparables que vous utilisez pour identifier le problème.

Si vous n'avez pas accès au journal de procédure de maintenance ni à la vue des événements réparables sur la console HMC ou le processeur de service, vous trouverez davantage d'informations dans le mot 4 du code de référence. Examinez les 4 derniers chiffres du mot 4 pour déterminer le problème en les comparant à la liste ci-dessous et en utilisant les unités remplaçables sur site (FRU) indiquées.

1. xxxx2022 - Carte IOP présente dans des logements appartenant à une partition Linux. Le pont à adaptateurs multiples et l'ensemble de ponts PCI qu'elle contrôle sont affectés à une partition Linux. La carte IOP présente dans le logement indiqué par le code DSA dans le mot 7 ne sera pas configurée.
2. xxxx2014 - Adaptateurs d'E-S présents dans le pont à adaptateurs multiples, mais sans processeur d'E-S (IOP) pour les prendre en charge. Ces adaptateurs ne sont pas utilisables.
3. xxxx2015 - Présence d'un type de carte à un emplacement qui ne le prend pas en charge.

Consultez l'unité remplaçable sur site (FRU) symbolique MABRCFG pour obtenir la liste de messages et une description plus détaillée du problème détecté par le microcode sous licence, ainsi que l'intervention requise.

**Liste des unités remplaçables sur site :**  
MABRCFG

---

#### A6xx6965 Modification ou erreur au niveau de la configuration de pont multi-adaptateur

##### Intervention de l'agent de service :

Ce type de carte n'est pas pris en charge à cet emplacement.

Une carte de type IOP (processeur d'E-S) ou IOA (adaptateur d'E-S) est installée à l'emplacement indiqué dans le mot 7 du code de référence. Ce type de carte n'est pas pris en charge dans ce logement du pont à adaptateurs multiples. La carte n'est pas disponible.

Consultez l'unité remplaçable sur site (FRU) symbolique MABRCFG pour obtenir la liste de messages et une description plus détaillée du problème détecté par le microcode sous licence, ainsi que l'intervention requise.

**Liste des unités remplaçables sur site :**  
MABRCFG

---

#### A6xx6966 Modification ou erreur au niveau de la configuration de pont multi-adaptateur

##### Intervention de l'agent de service :

Processeur d'E-S retiré du logement de carte du pont à adaptateurs multiples.

Lors de l'IPL précédent, un processeur d'E-S se trouvait à l'emplacement de carte indiqué dans le mot 7 du code de référence. Ce processeur d'E-S n'a pas été détecté lors de cet IPL.

Consultez l'unité remplaçable sur site (FRU) symbolique MABRCFG pour obtenir la liste de messages et une description plus détaillée du problème détecté par le microcode sous licence, ainsi que l'intervention requise.

**Liste des unités remplaçables sur site :**  
MABRCFG

---

#### A6xx6967 Modification ou erreur au niveau de la configuration de pont multi-adaptateur

##### Intervention de l'agent de service :

Adaptateur d'E-S indisponible suite au déplacement de la carte IOP (processeur d'E-S).

L'adaptateur d'E-S indiqué dans le mot 7 du code de référence n'est pas disponible. Lors de l'IPL précédent, il y avait une carte IOP à laquelle l'adaptateur était affecté. Ce processeur d'E-S n'a pas été détecté lors de cet IPL.

Consultez l'unité remplaçable sur site (FRU) symbolique MABRCFG pour obtenir la liste de messages et une description plus détaillée du problème détecté par le microcode sous licence, ainsi que l'intervention requise.

## A6xx6968 • A6xx6970

Liste des unités remplaçables sur site :  
MABRCFG

---

### A6xx6968 Modification ou erreur au niveau de la configuration de pont multi-adaptateur

#### Intervention de l'agent de service :

Adaptateur d'E-S retiré du logement de pont à adaptateurs multiples.

Lors de l'IPL précédent, un adaptateur d'E-S se trouvait à l'emplacement de carte indiqué dans le mot 7 du code de référence. Cet adaptateur d'E-S n'a pas été détecté lors de cet IPL.

Consultez l'unité remplaçable sur site (FRU) symbolique MABRCFG pour obtenir la liste de messages et une description plus détaillée du problème détecté par le microcode sous licence, ainsi que l'intervention requise.

Liste des unités remplaçables sur site :  
MABRCFG

---

### A6xx6969 Modification ou erreur au niveau de la configuration de pont multi-adaptateur

#### Intervention de l'agent de service :

Carte IOA remplacée par une carte IOP.

Lors de l'IPL précédent, un adaptateur d'E-S (IOA) se trouvait à l'emplacement de carte indiqué dans le mot 7 du code de référence. Lors de cet IPL, le microcode sous licence a détecté un processeur d'E-S (IOP) à cet emplacement.

Consultez l'unité remplaçable sur site (FRU) symbolique MABRCFG pour obtenir la liste de messages et une description plus détaillée du problème détecté par le microcode sous licence, ainsi que l'intervention requise.

Liste des unités remplaçables sur site :  
MABRCFG

---

### A6xx696A Le test de logement de carte a échoué

#### Intervention de l'agent de service :

Effectuez LICIP14.

#### Liste des unités remplaçables sur site :

FI00131

BACKPLN

---

### A6xx696B Impossible de valider le logement de carte

#### Intervention de l'agent de service :

Ce problème peut être dû à l'activation des règles d'injection des erreurs et à l'installation d'un processeur

d'E-S dans le même domaine de pont à adaptateurs multiples que l'adaptateur d'E-S. Procédez de l'une des manières suivantes :

-- A l'aide de la console HMC ou d'un PC client doté d'un navigateur Web, accédez à l'interface ASMI (Advanced System Management Interface) et désactivez les règles d'injection des erreurs PCI.

OU

-- Mettez l'adaptateur d'E-S hors fonction. A l'aide de l'outil Hardware Service Manager dans SST/DST, repérez l'adaptateur d'E-S. Utilisez la maintenance simultanée sur la ressource physique associée pour retirer l'adaptateur d'E-S et l'installer à un emplacement qui ne comprend pas de processeurs d'E-S dans le même domaine de pont à adaptateurs multiples.

OU

-- Mettez l'adaptateur d'E-S hors fonction. Utilisez l'option de maintenance simultanée de Hardware Service Manager dans SST/DST pour mettre hors tension tous les processeurs d'E-S situés dans le même domaine de pont à adaptateurs multiples que cet adaptateur d'E-S. Utilisez la maintenance simultanée pour mettre l'adaptateur d'E-S hors tension, puis à nouveau sous tension. Utilisez ensuite la maintenance simultanée pour mettre sous tension les processeurs d'E-S situés dans le même domaine de pont à adaptateurs multiples que l'adaptateur d'E-S.

---

### A6xx6970 Incident de ressource HSL (High Speed Link)

#### Intervention de l'agent de service :

Un incident a été détecté au niveau du bus PCI du système. Le mot 7 du code de référence contient le numéro du bus.

Cet incident peut se produire quand une tour est mise hors tension par une opération de maintenance simultanée dans une boucle HSL. Dans ce cas, fermez ce problème.

Cette erreur est très probablement due au matériel qui constitue le bus PCI, le côté bus PCI du pont d'E-S HSL ou le pont à adaptateurs multiples. Dans certains cas, il peut être provoqué par un processeur d'E-S défectueux dans le domaine du pont à adaptateurs multiples. Le cas échéant, le processeur d'E-S en cause ne peut pas être identifié.

REMARQUE : Ce code de référence peut être consigné pour la ressource de bus PCI dans une unité d'extension d'E-S lorsque celle-ci est mise hors tension pour une action de maintenance simultanée.



Remplacez les composants défectueux un par un, dans l'ordre où ils sont mentionnés dans la vue des événements réparables ou dans ce document, jusqu'à l'unité remplaçable sur site (FRU) symbolique BRDGSET ou BRDGSTx. Si le problème persiste après le remplacement des composants défectueux précédant BRDGSET ou BRDGSTx, effectuez MABIP03 pour déterminer la carte processeur d'E-S défectueuse.

Pour ce code de référence, la liste de composants défectueux présentée dans le journal de procédure de maintenance (SAL) ou la vue des événements réparables que vous utilisez peut être différente de la liste de composants défectueux présentée ici. Cela est dû aux différences des modèles de système et des fonctionnalités installées.

Si vous disposez du journal de procédure de maintenance ou de la vue des événements réparables sur la console HMC ou le processeur de service, utilisez la liste de composants défectueux correspondante pour traiter ce code de référence.

Si la vue des événements réparables n'est pas disponible, utilisez la liste de composants défectueux fournie dans ce document. En suivant les procédures décrites pour les unités remplaçables sur site (FRU) symboliques indiquées dans cette liste, vous parviendrez à isoler la liste FRU correcte en fonction du modèle du système et des fonctionnalités installées.

REMARQUE : Un kit de nettoyage spécial peut être nécessaire pour les connexions HSL à fibre optique.

**Liste des unités remplaçables sur site :**  
SI\_PHB

PRI\_PCI

MA\_BRDG

BRDGSET

OPT\_CLN

---

**A6xx6971 Incident de ressource HSL (High Speed Link)**

**Intervention de l'agent de service :**

Incident au niveau d'un pont à adaptateurs multiples ou du bus menant à l'emplacement de carte qu'il contrôle.

Pour ce code de référence, la liste de composants défectueux présentée dans le journal de procédure de maintenance (SAL) ou la vue des événements réparables que vous utilisez peut être différente de la liste de composants défectueux présentée ici. Cela est dû aux différences des modèles de système et des fonctionnalités installées.

Si vous disposez du journal de procédure de maintenance ou de la vue des événements réparables, utilisez la liste de composants défectueux correspondante pour traiter ce code de référence.

Si la vue des événements réparables n'est pas disponible, utilisez la liste de composants défectueux fournie dans ce document. En suivant les procédures décrites pour les unités remplaçables sur site (FRU) symboliques indiquées dans cette liste, vous parviendrez à isoler la liste FRU correcte en fonction du modèle du système et des fonctionnalités installées.

Effectuez MABIP02.

**Liste des unités remplaçables sur site :**  
MA\_BRDG

MASBUS

PIOCARD

---

**A6xx6972 Incident de ressource HSL (High Speed Link)**

**Intervention de l'agent de service :**

Incident détecté au niveau du pont à adaptateurs multiples.

Pour ce code de référence, la liste de composants défectueux présentée dans le journal de procédure de maintenance (SAL) ou la vue des événements réparables que vous utilisez peut être différente de la liste de composants défectueux présentée ici. Cela est dû aux différences des modèles de système et des fonctionnalités installées.

Si vous disposez du journal de procédure de maintenance ou de la vue des événements réparables sur la console HMC, utilisez la liste de composants défectueux correspondante pour traiter ce code de référence.

Si la vue des événements réparables n'est pas disponible, utilisez la liste de composants défectueux fournie dans ce document. En suivant les procédures décrites pour les unités remplaçables sur site (FRU) symboliques indiquées dans cette liste, vous parviendrez à isoler la liste FRU correcte en fonction du modèle du système et des fonctionnalités installées.

**Liste des unités remplaçables sur site :**  
MA\_BRDG

---

**A6xx6973 Incident de ressource HSL (High Speed Link)**

**Intervention de l'agent de service :**

Le pont à adaptateurs multiples a détecté un problème sur la carte installée à l'emplacement indiqué dans le mot 7 du code de référence. Utilisez la liste d'unités

## A6xx6974 • A6xx6981

remplaçables sur site (FRU) du journal de procédure de maintenance (SAL) ou la vue des événements réparables avec laquelle vous travaillez. Si vous travaillez à partir de la liste FRU de ce document, utilisez l'unité FRU BRDGSET pour déterminer les composants défectueux.

**Liste des unités remplaçables sur site :**  
BRDGSET

SIIOADP

MA\_BRDG

---

### A6xx6974    Modification ou erreur au niveau de la configuration de pont multi-adaptateur

**Intervention de l'agent de service :**

Un processeur d'E-S PCI a rejeté l'affectation ou le retrait d'un adaptateur d'E-S.

L'adresse de sélection directe fournie par le mot 7 du code de référence (SRC) indique l'emplacement de l'adaptateur d'E-S (IOA). L'adresse de sélection directe du processeur d'E-S (IOP) se trouve dans le mot 5 du code SRC.

Consultez le tableau de traduction des adresses de sélection directe et le tableau des emplacements de cartes pour déterminer l'emplacement des cartes IOA et IOP.

Utilisez l'option de maintenance simultanée de HSM pour affecter ou retirer la carte IOA.

**Liste des unités remplaçables sur site :**  
MABRCFG

---

### A6xx6975    Le système a envoyé une commande de réinitialisation/rechargement au processeur de service.

**Intervention de l'agent de service :**

Erreur du processeur de service.

**Liste des unités remplaçables sur site :**  
AJDGP01

---

### A6xx6976    Incident lié au processeur de service

**Intervention de l'agent de service :**

Pour ce code de référence, la liste de composants défectueux présentée dans le journal de procédure de maintenance (SAL) ou la vue des événements réparables que vous utilisez peut être différente de la liste de composants défectueux présentée ici. Cela est dû aux différences des modèles de système et des fonctionnalités installées.

Si le journal de procédure de maintenance ou la vue des événements réparables n'est pas disponible, utilisez la liste des éléments défaillants présentée ici pour traiter ce code de référence.

Si la vue des événements réparables n'est pas disponible, utilisez la liste des éléments défaillants présentée ici pour traiter ce code de référence. En suivant les procédures présentées dans les unités symboliques remplaçables sur site présentées ici, vous parviendrez à isoler la liste correcte des unités remplaçables sur site en fonction du modèle de système et des fonctionnalités installées.

**Liste des unités remplaçables sur site :**  
SVCPROC

---

### A6xx6980    Défaillance de ressource NIC (Network Interface Controller)

**Intervention de l'agent de service :**

Pour ce code de référence, la liste de composants défectueux présentée dans le journal de procédure de maintenance (SAL) ou la vue des événements réparables que vous utilisez peut être différente de la liste de composants défectueux présentée ici. Utilisez la liste des unités remplaçables sur site (FRU) de la vue des événements réparables, s'il en existe une.

REMARQUE : Un kit de nettoyage spécial peut être nécessaire pour les connexions HSL à fibre optique.

**Liste des unités remplaçables sur site :**  
SICNTRL

OPT\_CLN

---

### A6xx6981    Défaillance du pont d'E-S HSL (High Speed Link)

**Intervention de l'agent de service :**

Mettez hors tension puis sous tension le châssis identifié comme porteur du pont d'E-S HSL défectueux avant de remplacer les unités remplaçables sur site (FRU).

La liste d'unités FRU affichée dans le journal de procédure de maintenance ou la vue des événements réparables que vous utilisez peut être différente de la liste de composants défectueux fournie dans ce document. Utilisez la liste des unités FRU de la vue des événements réparables si elle est disponible.

Si vous trouvez un code de référence (SRC) B600 6982 ou B600 6984 consigné approximativement au même moment que celui-ci, ils sont dus au même incident. Si vous trouvez un SRC 6982 consigné approximativement au même moment, fermez ce problème et traitez le SRC 6982. L'élément défectueux indiqué pour ce SRC est l'un de ceux indiqués pour le SRC B600 6982. Si l'entrée correspondant à ce SRC dans la vue des

événements réparables précise un emplacement, notez-le pour l'utiliser lors du traitement du SRC 6982.

**REMARQUE :** Ce code de référence peut être consigné pour la ressource de pond d'E-S HSL dans une unité d'extension d'E-S lorsque celle-ci est mise hors tension pour une action de maintenance simultanée.

**REMARQUE :** Un kit de nettoyage spécial peut être nécessaire pour les connexions HSL à fibre optique.

**Liste des unités remplaçables sur site :**  
SIIOADP

OPT\_CLN

---

#### A6xx6982 Incident de connexion HSL (High Speed Link)

##### Intervention de l'agent de service :

Si ce code SRC ne se trouve pas dans le journal de procédure de maintenance ou la vue des événements réparables, alors il est signalé à titre informatif. Il n'opère pas au niveau action.

Autrement il existe une défaillance de connexion sur une liaison HSL. Effectuez RIOIP09 pour déterminer la marche à suivre.

**Liste des unités remplaçables sur site :**  
HSL\_LNK

SIIOADP

SICNTRL

REM\_NIC

OPT\_CLN

---

#### A6xx6983 Détection d'une configuration HSL (High Speed Link) incorrecte

##### Intervention de l'agent de service :

Une boucle HSL présente une configuration incorrecte. Le mot 4 du code de référence contient le code PRC identifiant le problème de configuration de la boucle. Utilisez le code PRC et la liste d'unités FRU pour déterminer le problème.

Si vous utilisez le journal de procédure de maintenance ou la vue des événements réparables, la description des unités FRU peut indiquer le problème de configuration.

**Liste des unités remplaçables sur site :**  
SIRGCFG

---

#### A6xx6984 Message d'état de la boucle HSL (High Speed Link)

##### Intervention de l'agent de service :

Une boucle HSLloop a basculé vers son chemin de remplacement. Il s'agit d'un code SRC d'information.

Les 4 premiers chiffres du mot 7 de ce code SRC représentent le numéro de boucle. Le numéro de boucle est au format hexadécimal. Vous devez convertir le numéro de boucle hexadécimal au format décimal pour le reconnaître dans HSM.

Ce code SRC peut être causé par la mise hors tension d'une tour sur la boucle HSL.

Ce code SRC peut également apparaître dans une vue des événements réparables que vous utilisez avec un code B600 6982 ou B600 6981 enregistré approximativement en même temps. Le cas échéant, l'autre code SRC signale une défaillance et celui-ci signale l'utilisation du chemin HSL de remplacement. Traitez l'autre SRC s'il existe.

---

#### A6xx6985 Message d'état de la boucle HSL (High Speed Link)

##### Intervention de l'agent de service :

Si ce code SRC ne se trouve pas dans le journal de procédure de maintenance ou la vue des événements réparables, alors il est signalé à titre informatif. Utilisez l'unité remplaçable sur site FRU SIRSTAT pour déterminer la signification de ce code SRC. Si tel n'est pas le cas, procédez comme suit :

Cette erreur peut apparaître en tant qu'événement réparable quand une tour, une unité d'E-S ou un autre système de la boucle n'a pas terminé sa mise sous tension au moment où le microprogramme sous licence de ce système vérifie que la boucle est sans erreurs. Recherchez dans l'historique d'activité produit (PAL) le dernier code de référence B600 6985 consigné pour cette boucle et utilisez l'unité remplaçable sur site (FRU) SIRSTAT pour déterminer si l'erreur nécessite une action de maintenance. Si la dernière entrée indique que la boucle fonctionne (via l'unité FRU SIRSTAT), aucune action de maintenance n'est nécessaire et vous pouvez fermer ce problème.

La vue des événements réparables peut comprendre plusieurs enregistrements B600 6985 avec des erreurs xxxx 3205 dans le mot 4 pour la même ressource de boucle. Cela s'explique par les tentatives de reprise successives. Si l'historique d'activité produit contient un code B600 6985 avec xxxx 3206 ou xxxx 3208 dans le mot 4 après les entrées B600 6985 précédentes, cela signifie que le travail de reprise a abouti. Dans ce cas, fermez toutes les entrées B600 6985 concernant cette ressource de boucle dans la vue des événements réparables.

1. Si vous trouvez un code B600 6981 dans la vue des événements réparables, fermez le problème et passez à l'étape 2. Dans le cas contraire, procédez comme suit :
  - Effectuez RIOIP06 pour déterminer si d'autres systèmes sont connectés à cette boucle, puis revenez ici. (L'unité FRU HSL\_LNK ou HSLxxxx dans le journal de procédure de maintenance ou la vue des événements réparables indique le numéro de boucle.) Si d'autres systèmes sont connectés, effectuez les étapes suivantes, sinon passez à l'étape 2.
  - Recherchez les incidents HSL sur les autres systèmes avant de remplacer des composants. Les incidents HSL sont des événements réparables comprenant des ressources de pont d'E-S HSL et de contrôleur NIC (Network Interface Controller). Ignorez les codes B600 6982 et B600 6984. En cas d'incident HSL sur les autres systèmes, effectuez les étapes suivantes, sinon passez à l'étape 2.
  - Réparez les problèmes sur les autres systèmes et retournez à cette étape. Après avoir effectué les réparations sur les autres systèmes, consultez le journal d'activité produit de ce système et recherchez un code B600 6985 consigné après vos réparations. Si vous trouvez ce code, effectuez les étapes suivantes, sinon passez à l'étape 2.
  - Pour l'entrée B600 6985 trouvée, utilisez l'unité FRU SIRSTAT pour déterminer si la boucle est désormais complète. Si la boucle est complète, le problème est résolu. Utilisez RIOIP01 pour vérifier que la boucle fonctionne correctement. Dans le cas contraire, passez à l'étape 2.
2. Utilisez la liste des unités FRU indiquée dans la vue des événements réparables lorsqu'elle existe.  
Si ce code de référence apparaît dans le journal de procédure de maintenance ou la vue des événements réparables et que l'unité FRU symbolique HSL\_LNK ou HSLxxxx est mentionnée, effectuez la procédure d'isolement RIOIP01. Sinon, remplacez les unités FRU indiquées dans la vue des événements réparables.

REMARQUE : Un kit de nettoyage spécial peut être nécessaire pour les connexions HSL à fibre optique.

**Liste des unités remplaçables sur site :**

SIRSTAT  
  
HSL\_LNK  
  
SIIOADP  
  
SICNTRL  
  
OPT\_CLN

---

**A6xx6986 Erreur liée au bus système**

**Intervention de l'agent de service :**

Au cours d'un IPL, le microcode sous licence du système a détecté un pont d'E-S HSL qui était déjà initialisé. Ce pont aurait dû présenter un état purgé non initialisé après la mise sous tension. Un problème au niveau des composants SPCN a empêché la mise hors tension de la tour après une demande de mise hors tension précédente. La tour ne sera pas configurée pour cet IPL.

Ce code de référence est équivalent à 1xxx 90F0. Si l'unité remplaçable sur site (FRU) symbolique "CBLALL" est mentionnée dans la liste des composants défectueux, effectuez la procédure "CBLALL" avec le code de référence "90F0".

Le mot 5 du code de référence identifie le châssis. Déterminez le châssis en fragmentant le mot 5 comme suit :

Mot 5 -> xxxx xxNN où NN est le numéro du châssis au format hexadécimal.

**Liste des unités remplaçables sur site :**

TWRCARD

CBLALL

---

**A6xx6987 Incident de connexion HSL (High Speed Link)**

**Intervention de l'agent de service :**

Incidents détectés sur la boucle HSL.

Des erreurs B600 6982 peuvent être consignées pour la même boucle et à peu près au même moment que cette erreur. Fermez ces autres erreurs et continuez de traiter celle-ci pour résoudre le problème.

- Si l'entrée de la vue des événements réparables mentionne une unité FRU de type câble :
  1. S'il s'agit d'un câble en cuivre et que l'une de ses extrémités est mal fixée, reconnectez le câble. Pour ce faire, déconnectez-le et attendez au moins 30 secondes. Reconnectez ensuite le câble et serrez-le en 30 secondes maximum. Répétez la procédure pour l'autre extrémité du câble. Si le problème persiste, remplacez les unités FRU indiquées dans le journal de procédure de maintenance ou la vue des événements réparables que vous utilisez.
  2. Dans le cas d'un câble à fibre optique, nettoyez les connexions aux deux extrémités. Voir OPT\_CLN. Si le problème persiste, remplacez les unités FRU indiquées dans le journal de procédure de maintenance ou la vue des événements réparables que vous utilisez.

3. Si l'erreur persiste, remplacez les unités FRU à chaque extrémité du câble, en commençant par l'unité FROM mentionnée dans la vue des événements réparables.
- Si le journal de procédure de maintenance ou la vue des événements réparables que vous utilisez ne mentionne aucun câble, remplacez les unités FRU indiquées dans la vue des événements réparables.

**Liste des unités remplaçables sur site :**

HSL\_LNK

OPT\_CLN

**A6xx6990 Incident lié au processeur de service****Intervention de l'agent de service :**

La liste d'unités remplaçables sur site (FRU) affichée dans le journal de procédure de maintenance ou la vue des événements réparables que vous utilisez peut être différente de la liste de composants défectueux présentée dans ce document. Utilisez la liste des unités FRU de la vue des événements réparables si elle est disponible.

**Liste des unités remplaçables sur site :**

SVCPROC

**A6xx6991 Incident lié au processeur de service****Liste des unités remplaçables sur site :**

AJDGP01

**A6xx6992 Incident lié au processeur de service****Liste des unités remplaçables sur site :**

AJDGP01

**A6xx6993 Incident lié au processeur de service****Intervention de l'agent de service :**

Une défaillance s'est produite sur le matériel ou le microcode sous licence du processeur de service. Pour ce code de référence, la liste de composants défectueux présentée dans le journal de procédure de maintenance (SAL) ou la vue des événements réparables que vous utilisez peut être différente de la liste de composants défectueux présentée ici. Utilisez la liste des unités remplaçables sur site (FRU) de la vue des événements réparables, s'il en existe une.

**Liste des unités remplaçables sur site :**

SVCPROC

AJDGP01

**A6xx6994 Incident lié au processeur de service****Intervention de l'agent de service :**

Pour ce code de référence, la liste de composants défectueux présentée dans le journal de procédure de maintenance (SAL) ou la vue des événements

réparables que vous utilisez peut être différente de la liste de composants défectueux présentée ici. Utilisez la liste des unités remplaçables sur site (FRU) de la vue des événements réparables, s'il en existe une.

**Liste des unités remplaçables sur site :**

SVCPROC

**A6xx699C Une fiche de bouclage est installée sur la carte d'extension du bus****Intervention de l'agent de service :**

Ce code de référence ne s'affiche qu'à titre indicatif. Il indique la présence d'une fiche de bouclage sur la carte de liaison optique locale.

**A6xx69A8 Code de référence de bus d'information****Intervention de l'agent de service :**

Ce code de référence est fourni à titre d'information uniquement et peut contenir les éléments suivants :

- Encodage de la vitesse optique
- Des liaisons optique défaillantes maintenant rétablies
- D'autres informations

**A6xx69B8 Incident lié à la configuration de bus matérielle Prenez contact avec votre support technique.****Liste des unités remplaçables sur site :**

FI00187

AJDG301

**A6xx69C1 Un incident s'est produit sur un autre système. Prenez contact avec votre support technique.****Liste des unités remplaçables sur site :**

FI01040

FI00206

FI00182

AJDG301

**A6xx69C2 Ce message ne s'affiche qu'à titre indicatif, aucune action n'est requise. Connexion HSL OptiConnect normale à un autre système ou une autre partition.****Intervention de l'agent de service :**

Ce code de référence est fourni à titre d'information uniquement. HSL OptiConnect a établi la connexion normalement. Le système local ou la partition locale prend part à la connexion HSL OptiConnect avec d'autres systèmes ou partitions de la même boucle HSL.

---

**A6xx69C3** Ce message ne s'affiche qu'à titre indicatif, aucune action n'est requise. Déconnexion normale d'un noeud distant participant à une connexion Opticonnect.

**Intervention de l'agent de service :**

Ce code de référence est fourni à titre d'information uniquement.

HSL Opticonnect s'est déconnecté normalement d'un noeud distant. Le système local ou la partition locale a cessé de participer à HSL Opticonnect avec le système distant ou la partition distante de la même boucle HSL. Causes possibles :

- Un système distant ou une partition distante s'est déconnectée à la suite d'une mise hors tension normale ou de la désactivation de HSL Opticonnect.

---

**A6xx69C5** Incident lié au processeur d'E-S. Prenez contact avec votre support technique.

**Liste des unités remplaçables sur site :**

FI00206

FI01040

AJDG301

---

**A6xx69C6** Déconnexion anormale ou inattendue d'un système distant ou d'une partition distante dans une connexion HSL OptiConnect.

**Intervention de l'agent de service :**

Le système ou la partition local(e) s'est déconnecté(e) d'un système ou d'une partition distant(e) à la suite d'un événement ou d'un incident inattendu. Le problème provient sans doute du système distant ou de la partition distante. Une intervention est probablement nécessaire au niveau du système distant. Examinez les systèmes (ou partitions) locaux et distants de la connexion HSL OptiConnect pour déterminer les problèmes de cette boucle HSL.

Causes possibles : Erreur fatale (logicielle ou matérielle) dans le système distant ou la partition distante, ou encore coupure d'alimentation dans le système distant.

S'il n'existait pas de boucle HSL complète avant cette erreur, la cause peut être la défaillance ou la mise hors tension d'un composant HSL entre le système local (ou la partition locale) et le système distant (ou la partition distante). Recherchez un éventuel problème sur un câble HSL, un pont d'E-S HSL ou l'alimentation d'une tour ou unité d'E-S d'extension dans la boucle.

Examinez le journal de procédure de maintenance ou la vue des événements réparables que vous utilisez sur le

système local ou la partition locale pour rechercher les incidents survenus dans la même boucle HSL approximativement au même moment que cette erreur.

Recherchez les éventuels problèmes sur le système distant ou la partition distante. Si le système distant ou la partition distante est sous tension et que son IPL est terminé, examinez le journal de procédure de maintenance ou la vue des événements réparables que vous utilisez sur le système distant ou la partition distante pour rechercher les problèmes survenus dans la même boucle HSL approximativement au même moment que cette erreur.

Corrigez les problèmes détectés côté local et côté distant qui se sont produits à peu près en même temps et qui impliquent des composants de boucle HSL ou HSL Opticonnect ou des contrôleurs NIC (Network Interface Controllers). Après un IPL du système distant, la reconnexion sera automatique.

Si vous ne trouvez aucun problème au niveau du système distant, ni au niveau du système local, rassemblez toutes les informations sur la défaillance fournies par l'historique d'activité produit sur les deux systèmes. Veillez à relever tous les mots du code de référence. Prenez contact avec votre support technique.

**Liste des unités remplaçables sur site :**

REM\_SYS

---

**A6xx69C7** Déconnexion anormale ou inattendue d'un système distant ou d'une partition distante dans une connexion HSL OptiConnect.

**Intervention de l'agent de service :**

Le système ou la partition local(e) s'est déconnecté(e) d'un système ou d'une partition distant(e) à la suite d'un événement ou d'un incident inattendu. Le microprogramme sous licence va essayer de réparer l'erreur. Une intervention sur le système (ou la partition) local(e) ou distant(e) peut être nécessaire.

Plusieurs causes sont possibles : dépassement de délai, blocage ou incident matériel. Le problème peut concerner le côté local ou le côté distant.

S'il n'existait pas de boucle HSL complète avant cette erreur, la cause peut être la défaillance ou la mise hors tension d'un composant HSL entre le système local (ou la partition locale) et le système distant (ou la partition distante). Recherchez des codes de références mentionnant les unités remplaçables sur site (FRU) suivantes : câbles HSL, pont d'E-S HSL ou alimentation d'une tour ou unité d'E-S d'extension dans la boucle.

Examinez le journal de procédure de maintenance ou la vue des événements réparables que vous utilisez sur le système local ou la partition locale pour rechercher les incidents survenus approximativement au même

moment que cette erreur dans la même boucle ou au niveau du contrôleur NIC (Network Interface Controller).

Recherchez les éventuels problèmes sur le système distant ou la partition distante. Corrigez les problèmes de boucle HSL ou de contrôleur NIC détectés côté local et côté distant.

Si vous ne trouvez aucun problème au niveau du système distant, ni au niveau du système local, rassemblez toutes les informations sur la défaillance fournies par l'historique d'activité produit sur les deux systèmes. Veillez à relever tous les mots du code de référence. Prenez contact avec votre support technique.

**Liste des unités remplaçables sur site :**

REM\_SYS

LOC\_SYS

---

**A6xx69C8**    **Déconnexion anormale ou inattendue d'un système distant ou d'une partition distante dans une connexion HSL OptiConnect.**

**Intervention de l'agent de service :**

Le système ou la partition local(e) s'est déconnecté(e) d'un système ou d'une partition distant(e) à la suite d'un événement ou d'un incident inattendu. Toutes les connexions HSL OptiConnect de la boucle sont en état d'échec. Le microprogramme sous licence va essayer de réparer l'erreur. Une intervention sur le système (ou la partition) local(e) ou distant(e) peut être nécessaire. Les causes possibles sont les suivantes :

- Dépassement du délai de réponse à un message critique
- Problème de code/table du microcode sous licence
- Détection d'un blocage réseau

Le problème peut concerner :

- Le système local ou la partition locale
- Le système distant ou la partition distante

Examinez le journal de procédure de maintenance ou la vue des événements réparables que vous utilisez sur le système local ou la partition locale pour rechercher les incidents survenus approximativement au même moment que cette erreur dans la même boucle ou au niveau du contrôleur NIC (Network Interface Controller).

Examinez les éventuels problèmes sur le système distant ou la partition distante. Examinez le journal de procédure de maintenance ou la vue des événements réparables que vous utilisez sur le système remote ou la partition locale pour rechercher les incidents survenus approximativement au même moment que cette erreur dans la même boucle ou au niveau du contrôleur NIC (Network Interface Controller).

Corrigez les problèmes détectés côté local et côté distant qui se sont produits à peu près en même temps et qui impliquent des composants de boucle HSL ou HSL Opticonnect ou des contrôleurs NIC (Network Interface Controller).

Si vous ne trouvez aucun problème côté local et côté distant, réunissez toutes les informations sur la défaillance fournies par l'historique d'activité produit sur tous les systèmes et partitions. Veillez à relever tous les mots des codes de référence. Prenez contact avec votre support technique.

**Liste des unités remplaçables sur site :**

REM\_SYS

LOC\_SYS

AJDG301

---

**A6xx69C9**    **Déconnexion anormale ou inattendue d'un système distant ou d'une partition distante dans une connexion HSL OptiConnect.**

**Intervention de l'agent de service :**

Le système local ou la partition locale s'est déconnecté(e) d'un système (ou d'une partition) distant(e) à la suite d'un incident sur une unité de bus virtualisée du microprogramme sous licence. Le microprogramme sous licence va essayer de réparer l'erreur. Les causes possibles sont les suivantes :

- Problème du microprogramme sous licence causant la mise hors ligne de l'unité de bus locale.
- Problème du microprogramme sous licence causant la mise hors ligne de l'unité de bus distante.

Après avoir obtenu le cliché, examinez le journal de procédure de maintenance ou la vue des événements réparables que vous utilisez sur le système local ou la partition locale pour rechercher les incidents survenus dans la même boucle HSL Opticonnect approximativement au même moment que cette erreur.

Examinez les éventuels problèmes sur le système distant ou la partition distante. Après avoir obtenu le cliché, examinez le journal de procédure de maintenance ou la vue des événements réparables que vous utilisez sur le système remote ou la partition locale pour rechercher les incidents survenus dans la même boucle HSL Opticonnect approximativement au même moment que cette erreur.

Réunissez toutes les informations du journal d'activité produit relatives à l'erreur sur tous les systèmes et partitions de la boucle HSL. Veillez à relever tous les mots des codes de référence. Contactez votre support technique en vous munissant des informations que vous avez collectées.

**Liste des unités remplaçables sur site :**

## A6xx69CF • A6xx69DD

AJDG301

REM\_SYS

LOC\_SYS

---

**A6xx69CF** Déconnexion anormale ou inattendue d'un système distant ou d'une partition distante dans une connexion HSL OptiConnect.

**Intervention de l'agent de service :**

Erreur interne du LIC. Tous les systèmes participant à HSL OptiConnect vont être déconnectés. Vous devez effectuer un nouvel IPL du système pour récupérer. Avant de procéder à l'IPL du système, lancez un cliché de la mémoire principale.

Après avoir obtenu le cliché, examinez le journal de procédure de maintenance ou la vue des événements réparables que vous utilisez sur le système local ou la partition locale pour rechercher les incidents survenus dans la même boucle HSL approximativement au même moment que cette erreur.

Recherchez les éventuels problèmes sur les systèmes ou partitions distants. Examinez le journal de procédure de maintenance ou la vue des événements réparables que vous utilisez sur le système remote ou la partitions locale pour rechercher les incidents survenus dans la même boucle HSL approximativement au même moment que cette erreur.

Réunissez toutes les informations du journal d'activité produit relatives à l'erreur sur tous les systèmes et partitions de la boucle HSL. Veillez à relever tous les mots des codes de référence. Contactez votre support technique en vous munissant des informations que vous avez collectées.

**Liste des unités remplaçables sur site :**

AJDG301

---

**A6xx69D0** Echec de la carte d'extension de bus. Prenez contact avec votre support technique.

**Liste des unités remplaçables sur site :**

FI00182

FI00055

AJDG301

---

**A6xx69D8** Echec de la carte d'extension de bus. Prenez contact avec votre support technique.

**Liste des unités remplaçables sur site :**

FI00182

FI00203

FI00055

LBUSADP

AJDG301

---

**A6xx69D9** Défaillance de la carte HEA (Host Ethernet Adapter).

**Intervention de l'agent de service :**

Le microprogramme a détecté un incident matériel sur la carte HEA.

**Liste des unités remplaçables sur site :**

HEA

---

**A6xx69DA** Message consigné dans l'historique du système, aucune action de maintenance requise.

**Intervention de l'agent de service :**

Message consigné dans l'historique du système, aucune action de maintenance requise

---

**A6xx69DB** Défaillance du microcode sous licence. Une erreur du microcode sous licence s'est produite.

**Intervention de l'agent de service :**

La partition va continuer à fonctionner avec cette carte HEA (Host Ethernet Adapter) désactivée. Effectuez un cliché de la ppartition, puis un IPL de la partition pour récupérer la carte HEA. Envoyez le cliché de la partition à votre support technique.

---

**A6xx69DC** La carte HEA n'est pas connectée au commutateur Ethernet.

**Intervention de l'agent de service :**

La carte HEA (Host Ethernet Adapter) n'est pas connectée au commutateur Ethernet. Si la connexion HEA n'est pas nécessaire, aucune action de maintenance n'est requise.

Si la connexion HEA est nécessaire, vérifiez que le câble est connecté et que le commutateur est sous tension. Après avoir résolu le problème, vérifiez que la connexion a été rétablie.

---

**A6xx69DD** La connexion HEA au commutateur Ethernet a été rétablie.

**Intervention de l'agent de service :**

Message consigné dans l'historique du système, aucune action de maintenance requise.



---

**A6xx69DE** Echec de la carte d'interface HEA.

**Intervention de l'agent de service :**

Le microprogramme a détecté une panne de la carte d'interface HEA.

**Liste des unités remplaçables sur site :**  
HEA

AJDG301

---

**A6xx69E0** Echec de la carte d'extension de bus.

**Intervention de l'agent de service :**

Prenez contact avec votre support technique.

**Liste des unités remplaçables sur site :**  
FI00203

AJDG301

---

**A6xx69E8** Echec de la carte d'extension de bus.  
Prenez contact avec votre support technique.

**Liste des unités remplaçables sur site :**  
FI00203

FI00205

FI00057

AJDG301

---

**A6xx69F0** Echec de la carte d'extension de bus.  
Prenez contact avec votre support technique.

**Liste des unités remplaçables sur site :**  
FI00180

FI00182

FI00203

FI00056

FI00205

LBUSADP

AJDG301

---

**A6xx69F8** Echec de la carte d'extension de bus.  
Prenez contact avec votre support technique.

**Liste des unités remplaçables sur site :**  
FI00180

FI00203

FI00182

FI00186

FI00057

AJDG301

---

**A6xx7001** Appel entrant RNIS rejeté

**Liste des unités remplaçables sur site :**  
GG4COMM

---

**A6xx7002** Lignes non choisies

**Liste des unités remplaçables sur site :**  
GG4COMM

---

**A6xx7003** Interfaces de réseau non choisies

**Liste des unités remplaçables sur site :**  
GG4COMM

---

**A6xx7004** Message d'information TCP/IP

**Intervention de l'agent de service :**

Ce code de référence est consigné lorsque l'attribut TCP/IP de «consignation des erreurs de protocole» est défini et que le microcode vertical sous licence TCP/IP «supprime un datagramme entrant sans signaler d'erreur» à l'unité hôte émettrice. «Supprimer sans signaler» signifie supprimer le datagramme entrant sans signaler d'erreur à l'unité hôte émettrice. Ce sont par exemple des datagrammes dont les totaux de contrôle ou les adresses de destination ne sont pas valides.

Ce code de référence ne s'affiche qu'à titre indicatif. Il n'est normalement pas nécessaire de prendre des mesures correctives suite à ce code de référence. Il est généré pour aider à déterminer la cause d'un problème sur une unité à distance ou un réseau TCP/IP.

---

**A6xx7055** Les statistiques ont été consignées.  
Aucune action de maintenance n'est requise

**Intervention de l'agent de service :**

Ce code de référence est consigné à titre d'information uniquement.

---

**A6xx7100** Délai dépassé pour la tentative d'initialisation d'une session APPN.

**Intervention de l'agent de service :**

Ce code de référence est utilisé pour indiquer que le microcode sous licence a dépassé le délai d'attente lors d'une demande de lancement de session.

## A6xx7101 • A6xx7208

L'utilisateur doit effectuer une identification d'incident pour ce code de référence. Si cette identification indique un incident logiciel, contactez le service d'assistance logicielle d'IBM.

La procédure d'identification des incidents indique si la condition de dépassement du délai d'attente existe toujours et quelle intervention effectuer.

### Liste des unités remplaçables sur site :

AJDG301

GG4PL03

GG4PL01

GG4PL02

---

### A6xx7101 Echec de la tentative d'initialisation d'une session APPN.

#### Intervention de l'agent de service :

Ce code de référence est utilisé pour indiquer que le microcode sous licence a essayé de répondre à une demande de lancement de session, mais que le microcode sous licence a détecté un incident. L'incident peut être lié à un problème fonctionnel ou de configuration dans le réseau.

L'utilisateur doit effectuer une identification d'incident pour ce code de référence. Si cette identification indique un incident logiciel, contactez le service d'assistance logicielle d'IBM.

La procédure d'identification des incidents indique si la condition de dépassement du délai d'attente existe toujours et quelle intervention effectuer.

### Liste des unités remplaçables sur site :

GG4PL04

GG4PL05

GG4PL06

AJDG301

---

### A6xx7102 Session APPN CP-CP terminée.

---

### A6xx7201 Une panne d'utilitaire s'est produite.

#### Intervention de l'agent de service :

Ce code de référence ne s'affiche qu'à titre indicatif. L'alimentation de secours signale une panne d'utilitaire.

---

### A6xx7202 Secteur restauré.

#### Intervention de l'agent de service :

Ce code de référence ne s'affiche qu'à titre indicatif. L'alimentation de secours signale que le secteur a été restauré.

---

### A6xx7203 Une condition de bas niveau de batterie a été détectée.

#### Intervention de l'agent de service :

Ce code de référence est fourni à titre d'information uniquement. L'alimentation de secours signale une condition de bas niveau des batteries.

---

### A6xx7204 Uninterruptible Power System reported a bypass active

#### Intervention de l'agent de service :

Ce code de référence ne s'affiche qu'à titre indicatif. L'alimentation de secours signale qu'une dérivation est active.

---

### A6xx7205 Condition de bas niveau des batteries de secours réinitialisée

#### Intervention de l'agent de service :

Ce code de référence est fourni à titre d'information uniquement. L'alimentation de secours ne signale plus une condition de bas niveau des batteries.

---

### A6xx7206 La dérivation signalée par l'alimentation de secours n'est plus active

#### Intervention de l'agent de service :

Ce code de référence est fourni à titre d'information uniquement. L'alimentation de secours ne signale plus une condition de dérivation.

---

### A6xx7207 Maintenance requise sur l'unité d'alimentation par batterie

#### Intervention de l'agent de service :

Vous avez dépassé la date de remplacement de l'unité d'alimentation par batterie 1 installé dans l'unité centrale.

#### Liste des unités remplaçables sur site :

FI00315

---

### A6xx7208 Maintenance requise sur l'unité d'alimentation par batterie

#### Intervention de l'agent de service :

Vous avez dépassé la date de remplacement de l'unité d'alimentation par batterie 2, installé dans l'unité centrale.

#### Liste des unités remplaçables sur site :

FI00315

---

**A6xx7209 Maintenance requise sur l'unité d'alimentation par batterie**
**Intervention de l'agent de service :**

Vous avez dépassé la date de remplacement de l'unité d'alimentation par batterie 1 installé dans l'unité d'extension.

**Liste des unités remplaçables sur site :**

FI00315

---

**A6xx720A Les dates de remplacement d'une BPU ne concordent pas**
**Intervention de l'agent de service :**

Les dates de remplacement d'une des BPU ne concordent pas. Exécutez "Display Hardware Configuration" et vérifiez que les dates correspondent à celles des étiquettes des batteries.

---

**A6xx7701 La carte du cavalier SCSI n'a pas été détectée.**
**Liste des unités remplaçables sur site :**

21H7625

BACKPLN

---

**A6xx7702 Une carte de cavalier SCSI incorrecte a été détectée**
**Liste des unités remplaçables sur site :**

21H7625

---

**A6xx7703 Le microcode sous licence du système a détecté une erreur liée au programme**
**Intervention de l'agent de service :**

La gestion de stockage a détecté une condition d'erreur de données sur l'unité de stockage à accès direct et le secteur défectueux a été réalloué. Effectuez un IPL pour redémarrer le système.

---

**A6xx7704 Défaillance générale détectée par le composant HRI.**
**Liste des unités remplaçables sur site :**

AJDG301

---

**A6xx7777 Une modification de la configuration matérielle a été détectée**
**Intervention de l'agent de service :**

Une ressource matérielle est manquante. La ressource l'a signalé au système lors d'un IPL précédent, mais ne l'a pas signalé au cours de l'IPL actuel. Ce problème peut avoir plusieurs origines.

1. Il peut s'agir d'une situation normale où la ressource est hors tension. Dans ce cas, lorsque la ressource sera remise sous tensions, elle ne sera plus manquante.

2. La ressource matérielle est peut-être également manquante si elle a été enlevée du système ; par exemple, une unité de bande qui a été remplacé par une autre unité de bande. Le technicien de maintenance doit utiliser l'outil Hardware service manager pour supprimer l'entrée correspondant à cette ressource.

3. La ressource n'a peut-être pas été signalée lors de cet IPL car elle est en panne. Effectuez une identification d'incident pour déterminer la raison pour laquelle cette ressource est en panne.

---

**A6xx8000 Une connexion vers une unité de disque du sous-système de stockage externe a échoué.**
**Intervention de l'agent de service :**

Recherchez d'autres erreurs dans le journal de procédure de maintenance ou la vue des événements réparables et remédiez-y.

---

**A6xx8001 Une connexion vers une unité de disque du sous-système de stockage externe a échoué.**
**Intervention de l'agent de service :**

Recherchez d'autres erreurs dans le journal de procédure de maintenance ou la vue des événements réparables et remédiez-y.

---

**A6xx8002 Nombre maximal de connexions redondantes dépassé**
**Intervention de l'agent de service :**

Une tentative de connexion depuis un autre adaptateur d'entrée-sortie vers une unité de disque d'un sous-système de stockage a échoué car le nombre maximum de connexions était déjà atteint pour cette unité de disque. Aucune action n'est requise.

---

**A6xx8003 Une connexion vers un disque du sous-système de stockage externe a été restaurée. Aucune action n'est requise.**


---

**A6xx8004 Une connexion hautes performances vers un disque du sous-système de stockage externe a échoué.**
**Intervention de l'agent de service :**

Impossible de lire les informations de configuration depuis l'unité de disque. Recherchez d'autres erreurs dans le journal de procédure de maintenance ou la vue des événements réparables et remédiez-y.

---

**A6xx8005 Une connexion hautes performances vient d'échouer**
**Intervention de l'agent de service :**

Une connexion hautes performances vers un disque du sous-système de stockage externe a échoué.

## A6xx8006 • A6xxFDC5

Il reste encore au moins deux connexions vers des disques du sous-système de stockage externe, mais il se peut que les performances soient dégradées.

Recherchez d'autres erreurs dans le journal de procédure de maintenance ou la vue des événements réparables et remédiez-y.

---

### A6xx8006 Une connexion hautes performances vient d'échouer

#### Intervention de l'agent de service :

Une connexion hautes performances vers un disque du sous-système de stockage externe a échoué.

Il reste encore une connexion à un disque du sous-système de stockage externe, mais il se peut que les performances soient dégradées.

Recherchez d'autres erreurs dans le journal de procédure de maintenance ou la vue des événements réparables et remédiez-y.

---

### A6xx8007 Une connexion hautes performances vient d'être restaurée

#### Intervention de l'agent de service :

Une connexion hautes performances vers un disque du sous-système de stockage externe a été restauré. Les performances ne sont plus dégradées. Aucune action n'est requise.

---

### A6xxCF00 Erreur permanente sur l'unité optique.

---

### A6xxCFFF Condition non prévue de l'unité de la bibliothèque optique

#### Intervention de l'agent de service :

L'adressage de l'unité de disque optique dans la bibliothèque optique est incorrect. Cette erreur est probablement due à un défaut de câblage ou de positionnement de commutateurs à la suite de la mise en service d'une bibliothèque optique. Prenez contact avec votre fournisseur de services.

#### Liste des unités remplaçables sur site :

OPTLCBL

DRVSWCH

---

### A6xxCFFD Défaillance d'unité optique

#### Liste des unités remplaçables sur site :

OPTLDRV

---

### A6xxCFFF Support considéré défectueux dans la bibliothèque optique

---

### A6xxF103 Le cliché de mémoire principale doit être copié pour la maintenance.

#### Intervention de l'agent de service :

Effectuez LICIP01.

---

### A6xxF104 Partition logique de la fonction de maintenance de cliché de la mémoire principale.

#### Intervention de l'agent de service :

La fonction Hypervisor a fermé une partition dont le système d'exploitation ne répondait pas. Un cliché de mémoire principale doit être effectué pour le service. Prenez contact avec votre support technique une fois le cliché réalisé. Effectuez LICIP01.

---

### A6xxF105 Erreur dans le microcode sous licence

#### Liste des unités remplaçables sur site :

NEXTLVL

---

### A6xxFDC0 Le microcode sous licence a signalé une erreur d'information

#### Intervention de l'agent de service :

Ce code de référence est consigné à titre d'information uniquement. Aucune action n'est requise.

---

### A6xxFDC5 Erreur liée au microcode sous licence ; données capturées

#### Intervention de l'agent de service :

Ce code de référence indique que les données FFDC (first failure data capture (FFDC)) ont été collectées suite à un problème signalé par le microcode sous licence. Contactez le service d'assistance logicielle d'IBM.

#### Liste des unités remplaçables sur site :

GG4FFDC

## Codes de référence du microcode sous licence (A7xx)

Codes de référence du microcode sous licence

Procédez comme suit :

1. Recherchez le code de référence en examinant les caractères 1 à 8 de la première ligne de 16 caractères de la fonction 11 (les 8 caractères les plus à droite du mot 1). Ces 8 caractères représentent le code de référence.
2. Recherchez le code de référence dans la liste suivante.
3. Effectuez les actions présentées dans la description. Dans tous les cas, une fois que l'unité remplaçable a été identifiée, rendez vous sur la table des emplacements du système pour déterminer l'emplacement et procédez à l'enlèvement et au remplacement de l'unité.

---

### A7xx0102 Le microcode sous licence de la plateforme a détecté une erreur

#### Intervention de l'agent de service :

Une erreur machine s'est produite lors de l'IPL. Les mots 2 à 9 de ce code de référence (SRC) contiennent des informations de diagnostic supplémentaires. Enregistrez les mots SRC 1 à 9 avant de tenter un nouvel IPL et signalez le problème à votre centre de support logiciel.

Liste des unités remplaçables sur site :  
SVCDOCS

---

### A7xx0103 Erreur du microcode sous licence de la plate-forme.

#### Intervention de l'agent de service :

Utilisez la liste des unités remplaçables de la vue des événements réparables s'il en existe une, sinon utilisez la liste des unités remplaçables fournie ici pour déterminer les éléments à remplacer. Le microcode sous licence de la plate-forme a détecté un problème interne. Réunissez tous les mots des codes de référence et le cliché système de la plate-forme, puis contactez votre support technique.

Liste des unités remplaçables sur site :  
LICCODE

---

### A7xx0104 Défaillance du microcode sous licence de la plate-forme

#### Intervention de l'agent de service :

Erreur machine, une erreur non définie s'est produite.

Liste des unités remplaçables sur site :  
LICCODE

---

### A7xx0105 Le microcode sous licence de la plateforme a détecté une erreur

#### Intervention de l'agent de service :

Plusieurs requêtes de terminaison du système ont été émises.

Liste des unités remplaçables sur site :  
NEXTLVL

---

### A7xx0106 Erreur du microcode sous licence de la plate-forme

#### Intervention de l'agent de service :

Utilisez la liste des unités remplaçables de la vue des événements réparables s'il en existe une, sinon utilisez la liste des unités remplaçables fournie ici pour déterminer les éléments à remplacer.

Une panne secondaire due à un code SRC invalide s'est produite lorsque la plate-forme a essayé de s'arrêter.

Réunissez tous les mots des codes de référence et le vidage système de la plate-forme, puis contactez votre support technique.

Liste des unités remplaçables sur site :  
LICCODE

---

### A7xx0107 Défaillance du microcode sous licence de la plate-forme

#### Intervention de l'agent de service :

Le serveur a détecté une condition de vérification irrémédiable. Rassemblez tous les mots du SRC et du cliché de la plate-forme et envoyez-les au fabricant pour analyse.

Liste des unités remplaçables sur site :  
SVCDOCS

---

### A7xx0200 Le microprogramme du système a connu une condition "low storage".

#### Intervention de l'agent de service :

Aucune action immédiate n'est requise. Continuez à exécuter le système normalement. Dès que cela sera possible ou lors d'une fenêtre de maintenance, prévoyez avec votre fournisseur de services une vidage de la plate-forme et relancez l'IPL.

Liste des unités remplaçables sur site :  
SVCDOCS

---

### A7xx0201 Message consigné dans l'historique du système, aucune action de maintenance requise.

---

**A7xx0302 Erreur du microcode sous licence de la plate-forme****Intervention de l'agent de service :**

Utilisez la liste des unités remplaçables de la vue des événements réparables s'il en existe une, sinon utilisez la liste des unités remplaçables fournie ici pour déterminer les éléments à remplacer.

Effectuez un cliché de la plate-forme et contactez votre fournisseur de services. Procédez à un IPL du système.

**Liste des unités remplaçables sur site :**

LICCODE

---

**A7xx0441 Incident lié au processeur de service****Intervention de l'agent de service :**

Utilisez la liste des unités remplaçables de la vue des événements réparables s'il en existe une, sinon utilisez la liste des unités remplaçables fournie ici pour déterminer les éléments à remplacer.

La plate-forme a rencontré une erreur au début de la procédure de démarrage ou d'arrêt.

**Liste des unités remplaçables sur site :**

SVCPROC

NEXTLVL

---

**A7xx0443 Incident lié au processeur de service****Liste des unités remplaçables sur site :**

SVCPROC

NEXTLVL

---

**A7xx0601 Message consigné dans l'historique du système, aucune action de maintenance requise****Intervention de l'agent de service :**

Le support technique peut utiliser ce code de référence (SRC) et les données associées pour déterminer pourquoi l'heure associée à une partition a été perdue. Aucune action corrective n'est requise.

---

**A7xx0602 Le microcode sous licence de la plateforme a détecté une erreur****Intervention de l'agent de service :**

Utilisez la liste des unités remplaçables de la vue des événements réparables s'il en existe une, sinon utilisez la liste des unités remplaçables fournie ici pour déterminer les éléments à remplacer.

Le microcode sous licence de la plate-forme a détecté un cas d'erreur. Le deuxième mot indique la gravité de l'erreur et décrit ce cas d'erreur précis. Si le mot 2 est 1000A01, relevez les mots du code de référence (SRC)

et contactez votre support technique ; dans le cas contraire, aucune action de maintenance n'est nécessaire.

**Liste des unités remplaçables sur site :**

NEXTLVL

---

**A7xx0611 Problème au niveau de l'horloge système****Intervention de l'agent de service :**

Utilisez la liste des unités remplaçables de la vue des événements réparables s'il en existe une, sinon utilisez la liste des unités remplaçables fournie ici pour déterminer les éléments à remplacer.

Pour les systèmes gérés par une console HMC, utilisez l'interface ASM pour réinitialiser l'horloge lorsque le système est sous tension et en veille. Dans le cas des systèmes sans console HMC, cette erreur peut être ignorée.

Si l'erreur se reproduit, contactez votre support technique.

**Liste des unités remplaçables sur site :**

SVCDOCS

---

**A7xx0621 Message consigné dans l'historique du système, aucune action de maintenance requise****Intervention de l'agent de service :**

Aucune action de maintenance requise.

---

**A7xx0641 Le microcode sous licence de la plate-forme a détecté une erreur.****Intervention de l'agent de service :**

Un incident s'est produit au niveau du microprogramme sous licence de la plate-forme. Effectuez un cliché de la plate-forme et prenez contact avec votre support technique.

**Liste des unités remplaçables sur site :**

SVCDOCS

---

**A7xx0650 Le microcode sous licence de la plate-forme a détecté une erreur****Intervention de l'agent de service :**

Le gestionnaire de ressources n'a pas pu allouer de mémoire principale. Un cliché de la plate-forme a été lancé.

Les mots 2 à 9 de ce code de référence (SRC) contiennent des informations de diagnostic supplémentaires. Relevez les mots 1 à 9 du code SRC. Rassemblez le cliché de la plate-forme et la configuration de l'allocation de mémoire pour toutes les partitions du système. Fournissez le cliché de la

plate-forme, les données de configuration et les informations issues du code SRC à votre support technique.

**Liste des unités remplaçables sur site :**  
NEXTLVL

---

**A7xx0651**    **Le système a détecté une erreur matérielle au niveau de l'horloge système**

**Intervention de l'agent de service :**

Il ne s'agit d'un événement réparable que si l'erreur apparaît dans une vue des événements réparables.

S'il s'agit d'un événement réparable, utilisez la liste des unités remplaçables sur site (FRU) de la vue des événements réparables, s'il en existe une. Sinon, utilisez la liste des unités FRU fournie dans la colonne des composants défectueux pour déterminer les éléments à remplacer.

Si le système n'a pas enregistré cette erreur en tant qu'événement réparable, aucune action n'est nécessaire.

**Liste des unités remplaçables sur site :**  
CLCKMOD

---

**A7xx0803**    **Message consigné dans l'historique du système, aucune action de maintenance requise.**

---

**A7xx0804**    **Message consigné dans l'historique du système, aucune action de maintenance requise.**

---

**A7xx0A00**    **Message consigné dans l'historique du système, aucune action de maintenance requise**

**Intervention de l'agent de service :**

La requête d'un utilisateur a provoqué la mise hors tension d'une tour ou d'un tiroir d'E-S. Aucune action corrective n'est requise.

---

**A7xx0A10**    **Message consigné dans l'historique du système, aucune action de maintenance requise**

**Intervention de l'agent de service :**

Aucune action n'est requise, sauf si la console HMC (Hardware Management Console) indique que la mise à jour simultanée du microprogramme de la plate-forme a échoué. Dans ce cas, un redémarrage du système est nécessaire pour que la mise à jour du microprogramme ait lieu. Rassemblez les données du journal des erreurs pour le code de référence indiqué et contactez PHYP pour résoudre le problème.

---

**A7xx1150**    **Message consigné dans l'historique du système, aucune action de maintenance requise.**

**Intervention de l'agent de service :**

Aucune action n'est requise, sauf si un événement réparable a été consigné. Si un événement réparable a été consigné, vous devez résoudre l'erreur.

---

**A7xx1151**    **Message consigné dans l'historique du système, aucune action de maintenance requise.**

**Intervention de l'agent de service :**

Aucune action n'est requise, sauf si un événement réparable a été consigné. Si un événement réparable a été consigné, vous devez résoudre l'erreur.

---

**A7xx1152**    **Le microprogramme de la plateforme a détecté une erreur de dépassement de délai. Une réinitialisation/un rechargement du processeur de service a supprimé l'erreur de dépassement de délai.**

**Intervention de l'agent de service :**

S'il existe un cliché du processeur de service, il doit être collecté pour le système de support IBM.

Ce code SRC indique qu'il existe un dépassement de délai de message de la boîte aux lettres FSP (dépassement de délai de niveau élevé). Cette erreur a été consignée en tant que réparable ou en tant qu'erreur d'information :

- Réparable - un dépassement de délai de commande s'est produit lors de l'attente de réponse du processeur FSP. Cette erreur sera consignée juste avant la demande d'une réinitialisation/d'un rechargement de processeur FSP.
- Information - une commande de boîte aux lettres en attente a été annulée suite à une réinitialisation/un rechargement.

**Remarque :** Le message de boîte aux lettres incriminé Type/Sous-type/Modificateur est au format SRC word 6.

**Liste des unités remplaçables sur site ::**  
NEXTLVL

---

**A7xx1160**    **Incident lié au processeur de service**

**Intervention de l'agent de service :**

Utilisez la liste des unités remplaçables de la vue des événements réparables s'il en existe une, sinon utilisez la liste des unités remplaçables fournie ici pour déterminer les éléments à remplacer.

La plate-forme a rencontré une erreur lors de la communication avec le processeur de service. Le code

## A7xx1161 • A7xx4091

de la plate-forme essaie d'effectuer un arrêt normal des partitions et met le serveur hors tension au bout d'un certain délai ou au cours de ce délai si la dernière partition indique un arrêt.

**Liste des unités remplaçables sur site :**  
SVCPROC

LICCODE

---

**A7xx1161 Message consigné dans l'historique du système, aucune action de maintenance requise**

**Intervention de l'agent de service :**

La plate-forme a rencontré un événement du processus de service indiquant un changement d'état de l'alimentation. Notez qu'il s'agit seulement d'un message de type A7xx.

---

**A7xx1730 Le microcode sous licence de la plateforme a détecté une erreur**

**Intervention de l'agent de service :**

Les données techniques essentielles (VPD) du système ne sont pas celles attendues au démarrage.

Si le mot 9 est 00180003, il existe une puce VPD redondante et le système continue de fonctionner. Remplacez la carte VPD lors de la prochaine opération de maintenance planifiée. Si le mot 9 est différent de 00180003, remplacez la carte VPD immédiatement.

Utilisez la liste des unités remplaçables sur site (FRU) de la vue des événements réparables, s'il en existe une. Sinon, utilisez la liste des unités FRU fournie ici pour déterminer les éléments à remplacer.

**Liste des unités remplaçables sur site :**  
CAPACTY

---

**A7xx1731 Le microcode sous licence de la plateforme a détecté une erreur**

**Intervention de l'agent de service :**

Les données techniques essentielles (VPD) du système ne sont pas celles attendues au démarrage. Les données VPD d'une barrette DIMM ne sont pas correctes et cette mémoire DIMM est inutilisable, ce qui réduit la mémoire disponible.

Utilisez la liste des unités remplaçables sur site (FRU) de la vue des événements réparables, s'il en existe une. Sinon, utilisez la liste des unités FRU fournie ici pour déterminer les éléments à remplacer.

**Liste des unités remplaçables sur site :**  
MEMDIMM

---

**A7xx1732 Le microcode sous licence de la plateforme a détecté une erreur**

**Intervention de l'agent de service :**

Les données techniques essentielles (VPD) du système ne sont pas celles attendues au démarrage. Les données VPD d'une carte processeur ne sont pas correctes et cette carte est inutilisable, ce qui entraîne une réduction de la puissance de traitement.

Utilisez la liste des unités remplaçables sur site (FRU) de la vue des événements réparables, s'il en existe une. Sinon, utilisez la liste des unités FRU fournie ici pour déterminer les éléments à remplacer.

**Liste des unités remplaçables sur site :**  
ANYPROC

---

**A7xx1733 Le microcode sous licence de la plateforme a détecté une erreur**

**Intervention de l'agent de service :**

Si les fonctions Capacity on Demand requises ne sont pas disponibles, relancez l'IPL du système. Sinon, aucune action de maintenance n'est nécessaire.

---

**A7xx173A Message consigné dans l'historique du système, aucune action de maintenance requise**

**Intervention de l'agent de service :**

Un dépassement de capacité s'est produit lors de la collecte de données techniques essentielles (VPD), mais aucune action de maintenance n'est nécessaire.

Si vous craignez un problème système, recherchez d'autres erreurs dans la vue des événements réparables.

---

**A7xx173B Le microcode sous licence de la plateforme a détecté une erreur**

**Intervention de l'agent de service :**

Un incident s'est produit au niveau du microprogramme sous licence de la plate-forme lors de la collecte de données techniques essentielles (VPD).

Recherchez et corrigez les autres erreurs présentant un code de référence (SRC) de la forme B1xxxxxx dans la vue des événements réparables. Si l'incident persiste, prenez contact avec votre support technique.

**Liste des unités remplaçables sur site :**  
SVCDOCS

---

**A7xx4091 Intervention de l'utilisateur requise**

**Intervention de l'agent de service :**

La mise sous tension du système a atteint un état de veille. Le microprogramme n'a pas les informations de configuration de partition.



Utilisez la console HMC (Hardware Management Console) pour activer une ou plusieurs partitions afin que le système passe de l'état de veille à l'état d'exécution. Si la console HMC ne gère pas le serveur, effectuez la procédure Restauration des paramètres par défaut du serveur.

---

#### A7xx4400 Un cliché de plate-forme est prêt

##### Intervention de l'agent de service :

Utilisez la liste des unités remplaçables de la vue des événements réparables s'il en existe une, sinon utilisez la liste des unités remplaçables fournie ici pour déterminer les éléments à remplacer.

Utilisez l'interface du système d'exploitation indiquée pour collecter les clichés de plate-forme.

**Liste des unités remplaçables sur site :**  
SVCDOCS

---

#### A7xx4401 Erreur du microcode sous licence de la plate-forme

##### Intervention de l'agent de service :

Utilisez la liste des unités remplaçables de la vue des événements réparables s'il en existe une, sinon utilisez la liste des unités remplaçables fournie ici pour déterminer les éléments à remplacer.

Le microcode sous licence de la plate-forme a détecté un problème interne.

Prenez contact avec votre support technique.

**Liste des unités remplaçables sur site :**  
NEXTLVL

---

#### A7xx4402 Erreur du microcode sous licence de la plate-forme.

##### Intervention de l'agent de service :

Une erreur du microcode sous licence de la plate-forme s'est produite lors d'une tentative d'allocation de la mémoire nécessaire à la création d'un cliché des ressources de la plate-forme.

**Liste des unités remplaçables sur site :**  
NEXTLVL

---

#### A7xx4700 Le microcode sous licence de la plateforme a détecté une erreur

##### Intervention de l'agent de service :

Un problème s'est produit lors de l'initialisation, la lecture ou l'utilisation des données techniques essentielles (VPD) du système.

Capacity on Demand n'est pas disponible parce que le code d'activation stocké est incorrect. Prenez contact

avec votre support technique pour vérifier le code d'activation. Si le code d'activation est correct, remplacez la carte VPD.

**Liste des unités remplaçables sur site :**  
SVCDOCS

CAPACTY

---

#### A7xx4701 Le microcode sous licence de la plateforme a détecté une erreur

##### Intervention de l'agent de service :

Un problème s'est produit lors de l'initialisation, la lecture ou l'utilisation des données techniques essentielles (VPD) du système. L'IPL a échoué.

Utilisez la liste des unités remplaçables de la vue des événements réparables s'il en existe une, sinon utilisez la liste des unités remplaçables fournie ici pour déterminer les éléments à remplacer.

**Liste des unités remplaçables sur site :**  
CAPACTY

---

#### A7xx4703 Erreur du microcode sous licence de la plate-forme

##### Intervention de l'agent de service :

Un problème s'est produit lors de l'initialisation, la lecture ou l'utilisation des données techniques essentielles (VPD) du système. La fonction Capacity on Demand n'est pas disponible. Si la fonction Capacity on Demand est nécessaire, relancez l'IPL du système. Si l'incident persiste, prenez contact avec votre support technique.

**Liste des unités remplaçables sur site :**  
LICCDE

---

#### A7xx4704 Le microcode sous licence de la plateforme a détecté une erreur

##### Intervention de l'agent de service :

La fonction Capacity on Demand n'est plus disponible. Si les fonctions Capacity on Demand sont nécessaires, recherchez et corrigez les erreurs présentant un code de référence (SRC) de la forme B1xxxxx dans la vue des événements réparables. Si cela ne résout pas le problème, ou si vous ne trouvez aucune erreur, contactez votre support technique.

**Liste des unités remplaçables sur site :**  
SVCDOCS

---

#### A7xx4705 Erreur du microcode sous licence de la plate-forme

##### Intervention de l'agent de service :

Un problème s'est produit lors de l'initialisation, la lecture ou l'utilisation des données techniques essentielles (VPD) du système. La fonction Capacity on

## A7xx4710 • A7xx4731

Demand n'est pas disponible. Si la fonction Capacity on Demand est nécessaire, relancez l'IPL du système. Si l'incident persiste, prenez contact avec votre support technique.

---

### A7xx4710 Le microcode sous licence de la plateforme a détecté une erreur

#### Intervention de l'agent de service :

Un problème de communications avec le processeur de service s'est produit lors du lancement de la fonction Capacity on Demand. La fonction Capacity on Demand n'est pas disponible.

Si la fonction Capacity on Demand est nécessaire, recherchez les erreurs dont le code de référence (SRC) est de la forme B1xxxxxx ou B7xx69xx dans la vue des événements réparables. Traitez ces erreurs. Si l'incident persiste, prenez contact avec votre support technique.

**Liste des unités remplaçables sur site :**  
SVCDOCS

---

### A7xx4712 Le microcode sous licence de la plate-forme a détecté l'absence de la carte VPD

#### Intervention de l'agent de service :

Un problème s'est produit lors de l'initialisation, la lecture ou l'utilisation des données techniques essentielles (VPD) du système.

Utilisez la liste des unités remplaçables de la vue des événements réparables s'il en existe une, sinon utilisez la liste des unités remplaçables fournie ici pour déterminer les éléments à remplacer.

**Liste des unités remplaçables sur site :**  
CAPACTY

---

### A7xx4713 Le microcode sous licence de la plateforme a détecté une erreur

#### Intervention de l'agent de service :

La carte VPD a été remplacée par une carte incorrecte. Réinstallez la carte VPD d'origine dans le système.

**Liste des unités remplaçables sur site :**  
SVCDOCS

---

### A7xx4714 Le microcode sous licence de la plate-forme a détecté une nouvelle carte VPD

#### Intervention de l'agent de service :

La nouvelle carte VPD nécessite de nouveaux codes d'activation. Entrez les nouveaux codes d'activation.

**Liste des unités remplaçables sur site :**  
SVCDOCS

---

### A7xx4715 Le microcode sous licence de la plateforme a détecté une erreur

#### Intervention de l'agent de service :

Un problème s'est produit lors de l'initialisation, la lecture ou l'utilisation des données techniques essentielles (VPD) du système.

Recherchez les erreurs dont le code de référence (SRC) est de la forme B1xxxxxx dans la vue des événements réparables. Commencez par traiter ces erreurs. Si cela ne résout pas le problème, remplacez la carte VPD.

Utilisez la liste des unités remplaçables de la vue des événements réparables s'il en existe une, sinon utilisez la liste des unités remplaçables fournie ici pour déterminer les éléments à remplacer.

**Liste des unités remplaçables sur site :**  
SVCDOCS

CAPACTY

---

### A7xx4716 Intervention de l'utilisateur requise

#### Intervention de l'agent de service :

La période de récupération des codes d'activation de la fonction Capacity on Demand a commencé. Obtenez un supplément de capacité en vous procurant de nouveaux codes d'activation ou allouez moins de ressources dans la configuration des partitions logiques.

**Liste des unités remplaçables sur site :**  
SVCDOCS

LPARCFG

---

### A7xx4730 Le microcode sous licence de la plateforme a détecté une erreur

#### Intervention de l'agent de service :

Un problème s'est produit lors de la configuration des partitions logiques sur le système. Les ressources allouées sont supérieures aux ressources disponibles. Obtenez un supplément de capacité en vous procurant de nouveaux codes d'activation ou allouez moins de ressources dans la configuration des partitions logiques.

**Liste des unités remplaçables sur site :**  
SVCDOCS

LPARCFG

---

### A7xx4731 Le microcode sous licence de la plateforme a détecté une erreur

#### Intervention de l'agent de service :

Le système fonctionne avec l'intégralité des ressources Capacity on Demand activées. Dans une heure, le système va s'arrêter et les ressources sans licence ne seront plus disponibles. Pour empêcher le système de s'arrêter, entrez un code d'activation constitué

uniquement de zéros. Obtenez ensuite les codes d'activation corrects pour les ressources en cours d'utilisation ou allouez moins de ressources dans la configuration des partitions logiques.

**Liste des unités remplaçables sur site :**  
SVCDOCS

---

**A7xx4733 Erreur du microcode sous licence de la plate-forme**

**Intervention de l'agent de service :**

La fonction Capacity on Demand n'est pas disponible. Si la fonction Capacity on Demand est nécessaire, relancez l'IPL du système. Si cela ne corrige pas le problème, prenez contact avec votre support technique.

---

**A7xx4740 Le microcode sous licence de la plateforme a détecté une erreur**

**Intervention de l'agent de service :**

Un code d'activation incorrect a été détecté. Les ressources associées à ce code d'activation ont été désactivées. Entrez un code d'activation valide.

---

**A7xx4741 Le microcode sous licence de la plateforme a détecté une erreur**

**Intervention de l'agent de service :**

Le nombre autorisé de tentatives d'entrée d'un code d'activation valide a été dépassé. Le système va continuer de fonctionner, mais il faut procéder à un IPL avant de réessayer d'entrer un code d'activation valide.

---

**A7xx4742 Le microcode sous licence de la plateforme a détecté une erreur**

**Intervention de l'agent de service :**

Un problème de communication avec le processeur de service s'est produit. Il est possible de modifier la fonction Capacity on Demand, mais vous pouvez continuer avec les ressources Capacity on Demand actuelles.

Recherchez les erreurs dont le code de référence (SRC) est de la forme B1xxxxxx ou B7xx69xx dans la vue des événements réparables. Commencez par traiter ces erreurs. Si cela ne résout pas le problème, relancez l'IPL du système. Si l'incident persiste, prenez contact avec votre support technique.

**Liste des unités remplaçables sur site :**  
SVCDOCS

---

**A7xx4747 Intervention de l'utilisateur requise**

**Intervention de l'agent de service :**

Il reste une heure avant l'expiration de la demande On/Off Capacity on Demand (mise à niveau temporaire de la capacité à la demande). Activez les ressources Capacity on Demand temporaires de façon

permanente, entrez une nouvelle demande On/Off Capacity on Demand pour les ressources temporaires ou supprimez des partitions toutes les ressources temporaires avant l'expiration du délai.

**Liste des unités remplaçables sur site :**  
SVCDOCS

---

**A7xx4748 Intervention de l'utilisateur requise**

**Intervention de l'agent de service :**

Il reste une heure avant l'expiration du code d'activation de Utility Capacity on Demand. Pour réactiver les ressources temporaires, un nouveau code d'activation de Utility Capacity on Demand est nécessaire.

**Liste des unités remplaçables sur site :**  
SVCDOCS

---

**A7xx4749 Intervention de l'utilisateur requise**

**Intervention de l'agent de service :**

Il reste une heure avant l'expiration du code d'activation de Trial Customer on Demand. Obtenez un code d'activation permanent ou supprimez toutes les ressources temporaires des partitions avant l'expiration du délai.

**Liste des unités remplaçables sur site :**  
SVCDOCS

---

**A7xx4750 Une modification de la fonction Capacity on Demand a été détectée.**

**Intervention de l'agent de service :**

Des ressources Utility Capacity on Demand ont été activées.

---

**A7xx4788 Message consigné dans l'historique du système, aucune action de maintenance requise**

**Intervention de l'agent de service :**

Les données obtenues du système ne sont pas celles attendues. L'IPL va se poursuivre. Si d'autres erreurs se produisent, prenez contact avec votre support technique.

---

**A7xx47C1 Non concordance des données Capacity on Demand**

**Intervention de l'agent de service :**

Les données obtenues du système ne sont pas celles attendues. Le système va effectuer un IPL lent pour obtenir les données correctes. Si d'autres erreurs se produisent, prenez contact avec votre support technique.

---

**A7xx47CB** Passage du mode d'IPL rapide au mode d'IPL lent

**Intervention de l'agent de service :**

Les données obtenues du système ne sont pas celles attendues. Le système va effectuer un IPL lent pour obtenir les données correctes. Si d'autres erreurs se produisent, prenez contact avec votre support technique.

---

**A7xx47CD** Le microcode sous licence de la plateforme a détecté une erreur

**Intervention de l'agent de service :**

Le serveur a détecté une activation de Capacity on Demand incorrecte et a arrêté le système. Il se peut que les ressources allouées dépassent la quantité de ressources disponible.

**Liste des unités remplaçables sur site :**  
SVCDOCS

---

**A7xx47FF** Message consigné dans l'historique du système, aucune action de maintenance requise

**Intervention de l'agent de service :**

L'historique de la fonction Capacity on Demand a été consigné dans le journal des erreurs. Aucune action de maintenance n'est requise.

---

**A7xx5120** Le microcode sous licence de la plateforme a détecté une erreur

**Intervention de l'agent de service :**

Utilisez la liste des unités remplaçables de la vue des événements réparables s'il en existe une, sinon utilisez la liste des unités remplaçables fournie ici pour déterminer les éléments à remplacer. Si le comportement du système ne présente pas d'anomalies, vous pouvez ignorer cette erreur en toute sécurité. Dans le cas contraire, prenez contact avec votre support technique.

**Liste des unités remplaçables sur site :**  
NEXTLVL

---

**A7xx5121** Erreur du microcode sous licence de la plate-forme

**Intervention de l'agent de service :**

Une exception s'est produite dans le microcode sous licence.

Le microcode sous licence de la plate-forme a détecté un problème de programmation pour lequel un cliché de la plate-forme a été lancé.

Envoyez le journal des erreurs du système et le cliché de la plate-forme (s'il a été effectué) à votre support technique.

---

**Liste des unités remplaçables sur site :**  
NEXTLVL

---

**A7xx5122** Le microcode sous licence de la plateforme a détecté une erreur

**Intervention de l'agent de service :**

Le microcode sous licence de la plate-forme a détecté l'échec d'une demande IOP.

Cette erreur indique une défaillance lors de la recherche de la source IPL. Cet échec peut se répéter plusieurs fois avant qu'une source IPL correcte soit trouvée. Cela est normal. Si une erreur B2xx3110 est consignée, un message B2xx3200 ou B7005122 peut être envoyé au panneau de commande. Traitez l'erreur B2xx3110 dans la vue des événements réparables. Si l'IPL du système se bloque sur l'événement B2xx3200 ou B7005122 et que vous ne pouvez pas vérifier l'historique des codes de référence (SRC), effectuez les actions indiquées pour le SRC B2xx3110.

**Liste des unités remplaçables sur site :**  
SVCDOCS

---

**A7xx5123** Le microcode sous licence de la plate-forme a détecté une erreur

**Intervention de l'agent de service :**

Une erreur liée à la collecte des données où à une exception de programme du microcode sous licence s'est produite. Cela peut indiquer un problème de programmation du processeur d'entrée-sortie ou d'initialisation de la carte d'entrée-sortie. Recherchez la présence d'autres erreurs. Si aucune autre erreur ne s'est produite, cela signifie que le microcode sous licence a récupéré de ses éventuelles conditions d'exception, ou ce que code SRC a journalisé des données informatives relatives au matériel ou à la plate-forme.

---

**A7xx5190** Erreur du système d'exploitation

**Intervention de l'agent de service :**

Utilisez la liste des unités remplaçables de la vue des événements réparables s'il en existe une, sinon utilisez la liste des unités remplaçables fournie ici pour déterminer les éléments à remplacer.

La plate-forme a détecté un problème sur un système d'exploitation. Recherchez des erreurs dans l'ID de partition spécifié dans le mot 4 du code SRC. Si cela ne résout pas le problème, ou si vous ne trouvez aucune erreur, contactez votre support technique.

**Liste des unités remplaçables sur site :**  
SVCDOCS

---

---

**A7xx5191 Le microcode sous licence de la plate-forme a détecté une erreur**
**Intervention de l'agent de service :**

Une erreur de configuration de la carte virtuelle s'est produite.

Une partition a essayé d'utiliser une carte virtuelle qui est associée à une autre carte virtuelle située dans un emplacement virtuel d'une partition éloignée. Cependant, aucune carte virtuelle n'est configurée à cet emplacement ou alors la carte configurée n'est pas du bon type.

L'ID de partition de la carte virtuelle posant problème se trouve dans le 4ème mot du code SRC (au format hexadécimal). Le numéro d'emplacement virtuel de la carte dont la configuration est incorrecte se trouve dans les quatre derniers chiffres du 6ème mot du code SRC (au format hexadécimal).

Utilisez la console HMC (Hardware Management Console) pour vérifier ou configurer à nouveau la carte virtuelle posant problème. Si la configuration est correcte, continuez avec le prochain élément défaillant de la liste.

**Liste des unités remplaçables sur site :**  
SVCDOCS

LICCODE

---

**A7xx5209 Le microcode sous licence de la plateforme a détecté une erreur**
**Intervention de l'agent de service :**

Le microcode interne du système a détecté un dépassement du délai d'attente du processeur d'entrée-sortie durant l'IPL de ce processeur.

Cela peut être causé par un mauvais branchement, une carte mal installée ou un support ou un support amovible qui n'est pas dans l'état Prêt. Recherchez la présence d'autres erreurs.

---

**A7xx5219 Le microcode sous licence de la plateforme a détecté une erreur**
**Intervention de l'agent de service :**

Ce message ne s'affiche qu'à titre indicatif, aucune action n'est requise.

Une exception s'est produite dans le microcode sous licence.

Un processeur d'entrée-sortie a signalé au microcode sous licence du système qu'il est dans un état critique. Le microcode sous licence a automatiquement essayé de redémarrer le processeur d'entrée-sortie.

---

**A7xx5300 Le microcode sous licence de la plate-forme a détecté une défaillance lors du partitionnement des ressources**
**Intervention de l'agent de service :**

Utilisez la liste des unités remplaçables de la vue des événements réparables s'il en existe une, sinon utilisez la liste des unités remplaçables fournie ici pour déterminer les éléments à remplacer.

Le code de partitionnement de la plate-forme a rencontré une erreur. Ce code SRC représente un grand nombre de problèmes potentiels impliquant le microcode sous licence de la plate-forme.

Traitez les journaux des erreurs éventuellement trouvés dans la vue des événements réparables. Si cela ne résout pas le problème, ou si vous ne trouvez aucune erreur, contactez votre support technique.

---

**A7xx5301 Intervention de l'utilisateur requise**
**Intervention de l'agent de service :**

Le système a détecté un problème de configuration de la partition logique.

Utilisez la console HMC pour reconfigurer la partition logique.

Vérifiez l'état de partition de la console HMC.

1. Si le système est en état Récupération utilisez la console HMC pour effectuer "Restauration des données de partition sur un système géré".
2. Utilisez la console HMC pour activer les partitions

**Liste des unités remplaçables sur site :**  
SVCDOCS

---

**A7xx5400 Une ressource a été désactivée suite à un incident matériel**
**Intervention de l'agent de service :**

Utilisez la liste des unités remplaçables de la vue des événements réparables s'il en existe une, sinon utilisez la liste des unités remplaçables fournie ici pour déterminer les éléments à remplacer.

La plate-forme a détecté un problème sur un processeur. Le processeur ne fonctionne pas.

Recherchez dans la vue des événements réparables une erreur B1xx xxxx qui implique un processeur.

Si la vue des événements réparables ne contient aucune erreur B1xx xxxx, ou si l'action de correction ne parvient pas à résoudre le problème, contactez votre support technique.

**Liste des unités remplaçables sur site :**  
SVCDOCS

---

**A7xx5600** Un problème s'est produit lors de l'initialisation, la lecture ou l'utilisation des données techniques essentielles (VPD) du système.

**Intervention de l'agent de service :**

Traitez les journaux des erreurs éventuellement trouvés dans la vue des événements réparables. Si d'autres erreurs se produisent, prenez contact avec votre support technique.

---

**A7xx5601** Erreur du microcode sous licence de la plate-forme.

**Intervention de l'agent de service :**

Utilisez la liste des unités remplaçables de la vue des événements réparables s'il en existe une, sinon utilisez la liste des unités remplaçables fournie ici pour déterminer les éléments à remplacer.

Un problème s'est produit lors de l'initialisation, la lecture ou l'utilisation des données techniques essentielles (VPD) du système.

**Liste des unités remplaçables sur site :**

NEXTLVL

---

**A7xx6900** Défaillance du pont d'hôte PCI

**Intervention de l'agent de service :**

Si vous trouvez un code de référence (SRC) B7006981 enregistré approximativement au même moment et indiquant des éléments du même boîtier que l'une des unités remplaçables sur site (FRU) mentionnées ici, fermez ce problème et traitez le code SRC B7006981.

Utilisez la liste des unités remplaçables sur site (FRU) de la vue des événements réparables, s'il en existe une. Sinon, utilisez la liste des unités FRU fournie ici pour déterminer les éléments à remplacer.

Si la vue des événements réparables n'est pas disponible, utilisez la liste des éléments défectueux présentée ici pour traiter ce code de référence.

**Liste des unités remplaçables sur site :**

PRIPCI

MA\_BRDG

MABIP50

PIOCARD

---

**A7xx6906** Erreur liée au bus système

**Intervention de l'agent de service :**

Utilisez la liste des unités remplaçables de la vue des événements réparables s'il en existe une, sinon utilisez la liste des unités remplaçables fournie ici pour déterminer les éléments à remplacer.

**Liste des unités remplaçables sur site :**

SIIOADP

---

**A7xx6907** Erreur liée au bus système

**Intervention de l'agent de service :**

Utilisez la liste des unités remplaçables de la vue des événements réparables s'il en existe une, sinon utilisez la liste des unités remplaçables fournie ici pour déterminer les éléments à remplacer.

**Liste des unités remplaçables sur site :**

SIIOADP

LICCODE

---

**A7xx6908** Erreur liée au bus système

**Intervention de l'agent de service :**

Utilisez la liste des unités remplaçables de la vue des événements réparables s'il en existe une, sinon utilisez la liste des unités remplaçables fournie ici pour déterminer les éléments à remplacer.

**Liste des unités remplaçables sur site :**

SIIOADP

MA\_BRDG

---

**A7xx6909** Erreur liée au bus système

**Intervention de l'agent de service :**

Utilisez la liste des unités remplaçables de la vue des événements réparables s'il en existe une, sinon utilisez la liste des unités remplaçables fournie ici pour déterminer les éléments à remplacer.

**Liste des unités remplaçables sur site :**

SIIOADP

MA\_BRDG

LICCODE

---

**A7xx6944** Le microcode sous licence de la plateforme a détecté une erreur

**Intervention de l'agent de service :**

Un bus système semble être vide. Si ce bus n'est pas vide, il peut exister un problème de matériel ou de configuration. Recherchez la présence d'autres erreurs.

---

**A7xx6950** Le microcode sous licence de la plateforme a détecté une erreur

**Intervention de l'agent de service :**

Un cliché de la plate-forme a été effectué. Le système a perdu toutes les caractéristiques du système configurées (notamment les mots de passe d'accès à la console HMC et à l'interface ASMI, l'heure, la configuration de réseau, les règles de déconfiguration du matériel, etc.) que vous avez pu définir via les

interfaces utilisateur. Le système a également perdu les journaux d'erreurs de la plate-forme et les informations relatives aux partitions, et le processeur de service est réinitialisé. Effectuez les actions de récupération définies pour l'unité SVCPROC, mais ne remplacez pas le processeur de service. Le cliché de la plate-forme doit être envoyé à votre fournisseur de services.

**Liste des unités remplaçables sur site :**  
SVCDOCS

---

**A7xx6951 Le microcode sous licence de la plateforme a détecté une erreur**

**Intervention de l'agent de service :**

Une erreur s'est produite parce que la mémoire rémanente disponible n'était pas suffisante pour une partition.

La partition fonctionne toujours, mais en mode dégradé. Des informations de configuration risquent d'être perdues lors du prochain IPL. Pour libérer de la mémoire rémanente, supprimez une ou plusieurs partitions.

**Liste des unités remplaçables sur site :**  
SVCDOCS

---

**A7xx6952 Message consigné dans l'historique du système, aucune action de maintenance requise.**

---

**A7xx6965 Le microcode sous licence de la plateforme a détecté une erreur**

**Intervention de l'agent de service :**

Un matériel inconnu a été détecté. Recherchez d'autres erreurs.

---

**A7xx6970 Défaillance du pont d'hôte PCI**

**Intervention de l'agent de service :**

Si vous trouvez un code de référence (SRC) B7006981 enregistré approximativement au même moment et indiquant des éléments du même boîtier que l'une des unités remplaçables sur site (FRU) mentionnées ici, fermez ce problème et traitez le code SRC B7006981.

Utilisez la liste des unités remplaçables de la vue des événements réparables s'il en existe une, sinon utilisez la liste des unités remplaçables fournie ici pour déterminer les éléments à remplacer.

**Liste des unités remplaçables sur site :**  
PRIPCI

MA\_BRDG

MABIP50

PIOCARD

---

**A7xx6971 Défaillance du bus PCI secondaire**

**Intervention de l'agent de service :**

Utilisez la liste des unités remplaçables de la vue des événements réparables s'il en existe une, sinon utilisez la liste des unités remplaçables fournie ici pour déterminer les éléments à remplacer.

**Liste des unités remplaçables sur site :**  
MABIP51

PIOCARD

MASBUS

MA\_BRDG

---

**A7xx6972 Erreur liée au bus système**

**Intervention de l'agent de service :**

Utilisez la liste des unités remplaçables de la vue des événements réparables s'il en existe une, sinon utilisez la liste des unités remplaçables fournie ici pour déterminer les éléments à remplacer.

**Liste des unités remplaçables sur site :**  
MA\_BRDG

PRIPCI

---

**A7xx6973 Erreur liée au bus système**

**Intervention de l'agent de service :**

Si vous trouvez un code de référence (SRC) B7006981 pour la même unité d'extension que l'une des unités remplaçables sur site (FRU) indiquées ici, fermez le problème et traitez le code SRC B7006970. Utilisez la valeur des unités dans les codes d'emplacement pour déterminer si l'unité d'extension est la même.

Utilisez la liste des unités remplaçables sur site (FRU) de la vue des événements réparables, s'il en existe une. Sinon, utilisez la liste des unités FRU fournie ici pour déterminer les éléments à remplacer.

Si la première moitié du mot 7 n'est pas 0001, retirez SVCPROC (le processeur de service) de la liste des unités FRU possibles.

**Liste des unités remplaçables sur site :**  
PIOCARD

MA\_BRDG

SVCPROC

PRIPCI

MASBUS

---

**A7xx6974**    **Un processeur d'E-S a rejeté l'affectation d'un adaptateur d'E-S.**

**Intervention de l'agent de service :**

Un processeur d'E-S (IOP) a rejeté l'affectation d'un adaptateur d'E-S (IOA) pendant l'IPL d'une partition i5/OS.

Si l'IPL de la partition a réussi, cet événement n'est signalé qu'à titre indicatif. Aucune action de maintenance n'est requise.

Si l'IPL de la partition a échoué, remplacez l'adaptateur d'E-S. Si le problème persiste, remplacez le processeur d'E-S qui contrôle l'adaptateur.

L'adresse de sélection directe (DSA) de l'adaptateur d'E-S se trouve dans le mot 7 du code SRC. Pour trouver l'emplacement de l'adaptateur d'E-S, recherchez le type d'unité où il se trouve dans *Traduction des adresses de sélection directes (DSA)*. Utilisez ensuite l'adresse DSA et le type d'unité pour trouver l'emplacement de l'adaptateur d'E-S dans *Emplacements des cartes*.

---

**A7xx6978**    **Message consigné dans l'historique du système, aucune action de maintenance requise.**

**Intervention de l'agent de service :**

Message consigné dans l'historique du système, aucune action de maintenance requise.

---

**A7xx6979**    **Message consigné dans l'historique du système, aucune action de maintenance requise.**

**Intervention de l'agent de service :**

Message consigné dans l'historique du système, aucune action de maintenance requise.

---

**A7xx697C**    **Echec de la connexion du processeur de service au processeur système. Recherchez les codes de référence (SRC) B15Cxxxx dans la vue des événements réparables et traitez-les.**

**Intervention de l'agent de service :**

Si aucun code B15Cxxxx n'est enregistré, remplacez les éléments défectueux mentionnés dans la vue des événements réparables s'ils sont disponibles. Sinon, remplacez les éléments défectueux mentionnés ici.

**Liste des unités remplaçables sur site :**

SVCDOS

SVCPROC

ANYPROC

SYSBKPL

---

**A7xx6980**    **Défaillance de ressource NIC (Network Interface Controller)**

**Intervention de l'agent de service :**

Si la vue des événements réparables contient une liste d'unités remplaçables sur site (FRU), traitez ces unités FRU. Sinon, remplacez les éléments défectueux mentionnés ici.

**Remarque :** Un kit de nettoyage spécial peut être nécessaire pour les connexions HSL à fibre optique. Un cliché de la plate-forme a été effectué. Envoyez ce cliché à votre fournisseur de services.

**Liste des unités remplaçables sur site :**

SICNTRL

LICCODE

OPT\_CLN

---

**A7xx6981**    **Défaillance du pont d'E-S HSL (High Speed Link)**

**Intervention de l'agent de service :**

Si vous trouvez un code de référence (SRC) 1xxx pour la même unité d'extension que l'une des unités remplaçables sur site (FRU) indiquées ici, fermez ce problème et traitez le code SRC 1xxx. Utilisez la valeur des unités dans les codes d'emplacement pour déterminer si l'unité d'extension est la même.

Utilisez la liste des unités remplaçables sur site (FRU) de la vue des événements réparables, s'il en existe une. Sinon, utilisez la liste des unités FRU fournie ici pour déterminer les éléments à remplacer.

**Liste des unités remplaçables sur site :**

SIIOADP

---

**A7xx6982**    **Incident de connexion HSL (High Speed Link)**

**Intervention de l'agent de service :**

Effectuez la procédure RIOIP11.

Utilisez la liste des unités remplaçables de la vue des événements réparables s'il en existe une, sinon utilisez la liste des unités remplaçables fournie ici pour déterminer les éléments à remplacer.

**Remarque :** Un kit de nettoyage spécial peut être nécessaire pour les connexions HSL à fibre optique.

**Liste des unités remplaçables sur site :**

SVCDOS

HSL\_LNK

OPT\_CLN



FRPORT

TOPORT

---

**A7xx6983 Détection d'une configuration HSL (High Speed Link) incorrecte**
**Intervention de l'agent de service :**

Utilisez la liste des unités remplaçables de la vue des événements réparables s'il en existe une, sinon utilisez la liste des unités remplaçables fournie ici pour déterminer les éléments à remplacer.

Dans le code de référence, les quatre caractères de droite du mot 4 représentent le code renvoyé par le programme qui décrit le problème détecté. Les quatre premiers chiffres du mot 7 représentent le numéro de la boucle au format hexadécimal. Convertissez le numéro de boucle au format décimal avant de le comparer aux numéros de boucle indiqués dans les vues d'événements réparables et dans les outils de maintenance.

Pour identifier le problème, recherchez le code PRC dans la liste ci-dessous.

**Remarque :** Il se peut que la description des unités remplaçables sur site dans la vue des événements réparables contienne déjà un message identifiant le problème.

- xxxx 0008 indique que le numéro de série du système n'est pas défini. Définissez le numéro de série sur l'unité centrale. Si le problème persiste, prenez contact avec votre support technique.
- xxxx 3201 indique que les systèmes d'un ensemble appartiennent à plusieurs boucles HSL/RIO. Vous devez vous assurer que tous les systèmes d'un ensemble se trouvent sur la même boucle HSL/RIO.
- xxxx 3217 indique la présence d'un tiroir d'E-S modèle 5791, 5792 ou 5794 sur une boucle contenant des systèmes regroupés. Cette configuration n'est pas prise en charge.

Cela termine la procédure.

**Liste des unités remplaçables sur site :**  
SVCDOCS

---

**A7xx6984 Message consigné dans l'historique du système, aucune action de maintenance requise**
**Intervention de l'agent de service :**

Une boucle HSL a basculé vers son chemin de remplacement. Il s'agit d'un code SRC d'information.

Les 4 premiers chiffres du mot 7 de ce code SRC représentent le numéro de boucle. Le numéro de boucle

est au format hexadécimal. Vous devez convertir le numéro de boucle hexadécimal au format décimal pour le reconnaître.

Ce code SRC peut être causé par la mise hors tension d'une tour sur la boucle HSL.

Ce code SRC peut également apparaître dans une vue des événements réparables que vous utilisez avec un code B700 6982 ou B700 6981 enregistré approximativement en même temps. Le cas échéant, l'autre code SRC signale une défaillance et celui-ci signale l'utilisation du chemin RIO de remplacement. Traitez l'autre SRC s'il existe.

---

**A7xx6985 Message d'état de la boucle HSL (High Speed Link)**
**Intervention de l'agent de service :**

Il ne s'agit d'un événement réparable que si l'erreur apparaît dans une vue des événements réparables. S'il s'agit d'un événement réparable, effectuez RIOIP12. Si ne s'agit PAS d'un événement réparable, vous devez déterminer ce que signifie ce code de référence en utilisant l'unité remplaçable sur site (FRU) symbolique SIRSTAT.

Utilisez la liste des unités remplaçables de la vue des événements réparables s'il en existe une, sinon utilisez la liste des unités remplaçables fournie ici pour déterminer les éléments à remplacer.

**Remarque :** Un kit de nettoyage spécial peut être nécessaire pour les connexions HSL à fibre optique.

**Liste des unités remplaçables sur site :**  
SVCDOCS

HSL\_LNK

OPT\_CLN

FRPORT

TOPORT

---

**A7xx6986 Erreur liée au bus système**
**Intervention de l'agent de service :**

Utilisez la liste des unités remplaçables de la vue des événements réparables s'il en existe une, sinon utilisez la liste des unités remplaçables fournie ici pour déterminer les éléments à remplacer.

Si la vue des événements réparables n'est pas disponible, utilisez la liste des éléments défaillants présentée ici pour traiter ce code de référence.

**Liste des unités remplaçables sur site :**  
TWRCARD

PWRCBL

---

**A7xx6987 Incident de connexion HSL (High Speed Link)****Intervention de l'agent de service :**

Utilisez la liste des unités remplaçables de la vue des événements réparables s'il en existe une, sinon utilisez la liste des unités remplaçables fournie ici pour déterminer les éléments à remplacer.

Si la vue des événements réparables n'est pas disponible, utilisez la liste des éléments défailants présentée ici pour traiter ce code de référence.

**Liste des unités remplaçables sur site :**

HSL\_LNK

OPT\_CLN

---

**A7xx6990 Incident lié au processeur de service****Intervention de l'agent de service :**

Utilisez la liste des unités remplaçables de la vue des événements réparables s'il en existe une, sinon utilisez la liste des unités remplaçables fournie ici pour déterminer les éléments à remplacer.

Si la vue des événements réparables n'est pas disponible, utilisez la liste des éléments défailants présentée ici pour traiter ce code de référence.

**Liste des unités remplaçables sur site :**

SVCPROC

---

**A7xx6991 Erreur du microcode sous licence de la plate-forme****Intervention de l'agent de service :**

Utilisez la liste des unités remplaçables de la vue des événements réparables s'il en existe une, sinon utilisez la liste des unités remplaçables fournie ici pour déterminer les éléments à remplacer.

**Liste des unités remplaçables sur site :**

LICCODE

---

**A7xx6993 Incident lié au processeur de service****Intervention de l'agent de service :**

Utilisez la liste des unités remplaçables de la vue des événements réparables s'il en existe une, sinon utilisez la liste des unités remplaçables fournie ici pour déterminer les éléments à remplacer.

Si la vue des événements réparables n'est pas disponible, utilisez la liste des éléments défailants présentée ici pour traiter ce code de référence.

**Liste des unités remplaçables sur site :**

SVCPROC

LICCODE

---

**A7xx6994 Incident lié au processeur de service****Intervention de l'agent de service :**

Utilisez la liste des unités remplaçables de la vue des événements réparables s'il en existe une, sinon utilisez la liste des unités remplaçables fournie ici pour déterminer les éléments à remplacer.

Si la vue des événements réparables n'est pas disponible, utilisez la liste des éléments défailants présentée ici pour traiter ce code de référence.

**Liste des unités remplaçables sur site :**

SVCPROC

---

**A7xx6995 Intervention de l'utilisateur requise****Intervention de l'agent de service :**

Le système est en cours d'arrêt.

Lorsque toutes les partitions sont closes, un code de référence indiquant la cause exacte s'affiche dans le panneau de commande.

Si le système ne s'arrête pas dans un délai raisonnable, une ou plusieurs partitions peuvent nécessiter un arrêt manuel. Si cela n'est pas possible, effectuez un nouvel IPL du système et examinez les erreurs éventuelles. S'il n'y a pas d'erreur, prenez contact avec votre support technique.

---

**A7xx69C2 Message consigné dans l'historique du système, aucune action de maintenance requise****Intervention de l'agent de service :**

Ce message ne s'affiche qu'à titre indicatif, aucune action n'est requise.

Connexion HSL OptiConnect normale à un autre système ou une autre partition.

HSL OptiConnect a établi la connexion normalement. Le système local ou la partition locale prend part à la connexion HSL Opticonnect avec d'autres systèmes ou partitions de la même boucle HSL.

---

**A7xx69C3 Message consigné dans l'historique du système, aucune action de maintenance requise****Intervention de l'agent de service :**

Ce message ne s'affiche qu'à titre indicatif, aucune action n'est requise.

Déconnexion normale d'un noeud distant participant à une connexion Opticonnect.

HSL Opticonnect s'est déconnecté normalement d'un noeud distant. Le système local ou la partition locale a cessé de participer à HSL Opticonnect avec le système distant ou la partition distante de la même boucle HSL. Causes possibles :

- Un système distant ou une partition distante s'est déconnectée à la suite d'une mise hors tension normale ou de la désactivation de HSL Opticonnect.

---

#### A7xx69C6 Le microcode sous licence de la plateforme a détecté une erreur

##### Intervention de l'agent de service :

Déconnexion anormale ou inattendue d'un système distant ou d'une partition distante dans une connexion HSL OptiConnect.

Le système ou la partition local(e) s'est déconnecté(e) d'un système ou d'une partition distant(e) à la suite d'un événement ou d'un incident inattendu. Le problème provient sans doute du système distant ou de la partition distante et nécessite probablement une intervention sur le système distant. Examinez les systèmes (ou partitions) locaux et distants de la connexion HSL OptiConnect pour déterminer les problèmes de cette boucle HSL.

Causes possibles : Erreur fatale (logicielle ou matérielle) dans le système distant ou la partition distante, ou encore coupure d'alimentation dans le système distant.

S'il n'existait pas de boucle HSL complète avant cette erreur, la cause peut être la mise hors tension d'un composant HSL entre le système local (ou la partition locale) et le système distant (ou la partition distante). Vérifiez les problèmes éventuels aux niveaux suivants :

- Câble HSL
- Pont d'E-S HSL
- Alimentation d'une unité (ou tour) d'E-S d'extension dans la boucle

Examinez le journal de procédure de maintenance ou la vue des événements réparables pour le système local ou la partition locale. Recherchez les défaillances HSL qui se sont produites dans la même boucle HSL et approximativement au même moment que cette erreur.

Recherchez les éventuels problèmes sur le système distant ou la partition distante. Si le noeud distant a été mis sous tension et initialisé (IPL), examinez le journal de procédure de maintenance ou la vue des événements réparables sur ce noeud. Recherchez dans la même boucle HSL d'éventuels problèmes survenus approximativement au même moment que cette erreur.

Corrigez les problèmes détectés côté local et côté distant qui se sont produits à peu près en même temps

et qui impliquent des composants de boucle HSL ou HSL Opticonnect ou des contrôleurs NIC (Network Interface Controller).

Après un IPL du système distant, la reconnexion sera automatique. Si vous ne trouvez aucun problème aux niveaux local et distant, réunissez toutes les informations sur la défaillance fournies par l'historique d'activité produit sur les deux systèmes. Veillez à relever tous les mots du code de référence. Prenez contact avec votre support technique.

Liste des unités remplaçables sur site :  
SVCDOS

LICCODE

---

#### A7xx69C7 Le microcode sous licence de la plateforme a détecté une erreur

##### Intervention de l'agent de service :

Déconnexion anormale ou inattendue d'un système distant ou d'une partition distante dans une connexion HSL OptiConnect.

Le système ou la partition local(e) s'est déconnecté(e) d'un système ou d'une partition distant(e) à la suite d'un événement ou d'un incident inattendu. Le microprogramme sous licence va essayer de réparer l'erreur. Une intervention sur le système (ou la partition) local(e) ou distant(e) peut être nécessaire.

Plusieurs causes sont possibles : dépassement de délai, blocage ou incident matériel. Le problème peut concerner le côté local ou le côté distant. S'il n'existait pas de boucle HSL complète avant cette erreur, la cause peut être la défaillance ou la mise hors tension d'un composant HSL entre le système local (ou la partition locale) et le système distant (ou la partition distante). Recherchez les codes de référence qui mentionnent des unités remplaçables sur site et signalent des problèmes sur les éléments suivants :

- Câbles HSL
- Pont d'E-S HSL
- Alimentation d'une unité (ou tour) d'E-S d'extension dans la boucle

Examinez le journal de procédure de maintenance ou la vue des événements réparables pour le système local ou la partition locale. Recherchez les défaillances survenues approximativement au même moment que cette erreur au niveau de la même boucle HSL ou de la carte réseau.

Recherchez les éventuels problèmes sur le système distant ou la partition distante. Corrigez les problèmes de boucle HSL ou de carte réseau détectés côté local et côté distant. Si vous ne trouvez aucun problème aux niveaux local et distant, réunissez toutes les informations sur la défaillance fournies par l'historique

## A7xx69C8 • A7xx69CF

d'activité produit sur les deux systèmes. Veuillez à relever tous les mots du code de référence. Prenez contact avec votre support technique.

**Liste des unités remplaçables sur site :**  
SVCDOCS

LICCODE

---

### A7xx69C8 Le microcode sous licence de la plateforme a détecté une erreur

#### **Intervention de l'agent de service :**

Déconnexion anormale ou inattendue d'un système distant ou d'une partition distante dans une connexion HSL OptiConnect.

Le système ou la partition local(e) s'est déconnecté(e) d'un système ou d'une partition distant(e) à la suite d'un événement ou d'un incident inattendu. Toutes les connexions HSL OptiConnect de la boucle sont en état d'échec. Le microprogramme sous licence va essayer de réparer l'erreur. Une intervention sur le système (ou la partition) local(e) ou distant(e) peut être nécessaire. Les causes possibles sont les suivantes :

- Dépassement du délai de réponse à un message critique
- Problème de code/table du microcode sous licence
- Détection d'un blocage réseau

Le problème peut concerner :

- Le système local ou la partition locale
- Le système distant ou la partition distante

Sur le système local ou la partition locale, examinez le journal de procédure de maintenance ou la vue des événements réparables. Recherchez les défaillances survenues approximativement au même moment que cette erreur au niveau de la même boucle HSL ou de la carte réseau.

Examinez les éventuels problèmes sur le système distant ou la partition distante. Sur le système distant ou la partition distante, examinez le journal de procédure de maintenance ou la vue des événements réparables. Recherchez les défaillances survenues approximativement au même moment que cette erreur au niveau de la même boucle HSL ou de la carte réseau.

Corrigez les problèmes détectés côté local et côté distant qui se sont produits à peu près en même temps et qui impliquent des composants de boucle HSL ou HSL Opticonnect ou des cartes réseau.

Si vous ne trouvez aucun problème côté local et côté distant, réunissez toutes les informations sur la défaillance fournies par l'historique d'activité produit

sur tous les systèmes et partitions. Veuillez à relever tous les mots des codes de référence. Prenez contact avec votre support technique.

**Liste des unités remplaçables sur site :**  
SVCDOCS

LICCODE

---

### A7xx69C9 Le microcode sous licence de la plateforme a détecté une erreur

#### **Intervention de l'agent de service :**

Déconnexion anormale ou inattendue d'un système distant ou d'une partition distante dans une connexion HSL OptiConnect.

Le système local ou la partition locale s'est déconnecté(e) d'un système (ou d'une partition) distant(e) à la suite d'un incident sur une unité de bus virtualisée du microprogramme sous licence. Le microprogramme sous licence va essayer de réparer l'erreur. Les causes possibles sont les suivantes :

- Problème du microprogramme sous licence causant la mise hors ligne de l'unité de bus locale.
- Problème du microprogramme sous licence causant la mise hors ligne de l'unité de bus distante.

Sur le système local ou la partition locale, examinez le journal de procédure de maintenance ou la vue des événements réparables. Recherchez les défaillances HSL Opticonnect survenues approximativement au même moment que cette erreur.

Examinez les éventuels problèmes sur le système distant ou la partition distante. Sur le système distant ou la partition distante, examinez le journal de procédure de maintenance ou la vue des événements réparables. Recherchez les défaillances HSL Opticonnect survenues approximativement au même moment que cette erreur.

Réunissez toutes les informations du journal d'activité produit relatives à l'erreur sur tous les systèmes et partitions de la boucle HSL. Veuillez à relever tous les mots des codes de référence. Prenez contact avec votre support technique.

**Liste des unités remplaçables sur site :**  
SVCDOCS

LICCODE

---

### A7xx69CF Le microcode sous licence de la plateforme a détecté une erreur

#### **Intervention de l'agent de service :**

Déconnexion anormale ou inattendue d'un système distant ou d'une partition distante dans une connexion HSL OptiConnect.

Erreur interne du microcode sous licence. Tous les systèmes participant à HSL OptiConnect vont être déconnectés. Vous devrez effectuer un nouvel IPL du système pour récupérer. Avant de procéder à l'IPL du système, lancez un cliché de la plate-forme.

Après avoir obtenu le cliché sur le système local ou la partition locale, examinez le journal de procédure de maintenance ou la vue des événements réparables. Recherchez les défaillances HSL Opticonnect survenues approximativement au même moment que cette erreur.

Recherchez les éventuels problèmes sur les systèmes ou partitions distants. Sur les systèmes ou les partitions distants, examinez le journal de procédure de maintenance ou la vue des événements réparables. Recherchez les défaillances HSL Opticonnect survenues approximativement au même moment que cette erreur.

Réunissez toutes les informations du journal d'activité produit relatives à l'erreur sur tous les systèmes et partitions de la boucle HSL. Veillez à relever tous les mots des codes de référence. Prenez contact avec votre support technique.

**Liste des unités remplaçables sur site :**  
SVCDOS

LICCODE

---

**A7xx69D9 Défaillance de la carte HEA (Host Ethernet Adapter).**

**Intervention de l'agent de service :**  
Le microprogramme a détecté un incident matériel sur la carte HEA.

**Liste des unités remplaçables sur site :**  
HEA

---

**A7xx69DA Message consigné dans l'historique du système, aucune action de maintenance requise.**

---

**A7xx69DB Défaillance du microcode sous licence de la plate-forme.**

**Intervention de l'agent de service :**  
Une erreur du microcode sous licence de la plate-forme s'est produite. Le système va continuer d'utiliser la carte HEA (Host Ethernet Adapter) désactivée. Effectuez un cliché de la plate-forme, puis un IPL du système pour récupérer la carte HEA. Envoyez le cliché de la plate-forme à votre support technique.

**Liste des unités remplaçables sur site :**  
SVCDOS

---

**A7xx69E1 Carte HCA**

**Intervention de l'agent de service :**  
Echec de la carte HCA InfiniBand.

**Liste des unités remplaçables sur site :**  
HCA

---

**A7xx69E2 Erreur du microcode sous licence de la plate-forme**

**Intervention de l'agent de service :**  
Une erreur de microcode sous licence de la plateforme InfiniBand s'est produite. Le système va continuer de fonctionner avec cette carte HCA désactivée. Effectuez un export de la plate-forme avant de procéder à un IPL sur lesystème. Un IPL est nécessaire pour récupérer la carte HCA.

**Liste des unités remplaçables sur site :**  
LICCODE

---

**A7xx69E3 Message consigné dans l'historique du système, aucune action de maintenance requise**

**Intervention de l'agent de service :**  
Une partie de la puce de la carte HCA a connu une défaillance mais n'é tait pas en cours d'arrêt. Une fois les seuils atteints, ces erreurs génèrent un code B70069E1.

---

**A7xx69E4 Détection d'une configuration HSL (High Speed Link) incorrecte**

**Intervention de l'agent de service :**  
Une erreur a été détectée dans la matrice InfiniBand. Demandez au client de vérifier les problèmes signalés par IBM Network Manager. Il peut s'agir d'un cas de migration de chemin, entre autres.

**Liste des unités remplaçables sur site :**  
SVCDOS

---

**A7xx69E5 Message consigné dans l'historique du système, aucune action de maintenance requise**

**Intervention de l'agent de service :**  
Une erreur s'est produite dans les communications Infiniband. Une commande en provenance du gestionnaire de sous-réseau n'a pas été reconnue. Aucune opération de maintenance n'est nécessaire.

---

**A7xx69E6 Message consigné dans l'historique du système, aucune action de maintenance requise**

**Intervention de l'agent de service :**  
La connexion câblée au commutateur InfiniBand est rompue. Vérifiez que le câble est connecté et que le commutateur est sous tension. Après avoir résolu le

## A7xx69E7 • A7xxC2AC

problème, vérifiez que la connexion est rétablie à l'aide du IBM Network Manager. Aucune opération de maintenance n'est nécessaire.

---

**A7xx69E7** Message consigné dans l'historique du système, aucune action de maintenance requise

**Intervention de l'agent de service :**

La connexion câblée au commutateur InfiniBand a été rétablie. Aucune action de maintenance requise.

---

**A7xx69E9** Message consigné dans l'historique du système, aucune action de maintenance requise

**Intervention de l'agent de service :**

La communication initiale avec le gestionnaire de sous-réseau a eu lieu. Aucune action de maintenance requise. Les microprogrammes du CEC et du commutateur communiquent désormais.

---

**A7xx69EA** Message consigné dans l'historique du système, aucune action de maintenance requise

**Intervention de l'agent de service :**

Ce message est consigné lorsque le commutateur logique reçoit une demande setPortInfo pour le port de gestion qui définit un nouveau LID SM. Il indique le point auquel DMA peut signaler les changements d'état de port à SM via une alerte (TRAP). Il indique également que SM a reçu et accepté les réponses sortantes aux requêtes get initiales. Cela prouve que la communication est bidirectionnelle. Notez que cela nous indiquera aussi quand une fusion de sous-réseau a lieu et qu'un nouveau SM a émis une requête setPortInfo avec un LID SM différent du précédent. Aucune action de maintenance requise.

---

**A7xx69EB** Intervention de l'utilisateur requise

**Intervention de l'agent de service :**

La carte HCA a détecté une erreur de configuration InfiniBand. Vérifiez que la configuration InfiniBand est correcte sur la carte HCA. Les configurations des ports 1 et 2 sont en conflit.

**Liste des unités remplaçables sur site :**  
SVCDOCS

---

**A7xx69EC** Intervention de l'utilisateur requise

**Intervention de l'agent de service :**

Un adaptateur InfiniBand du serveur ne supporte pas les connexions aux boîtiers d'E/S.

Procédez à la mise à niveau de l'adaptateur à l'emplacement indiqué dans la vue des événements réparables. Prenez contact avec votre support technique pour obtenir de l'aide.

**Liste des unités remplaçables sur site :**  
SVCDOCS

---

**A7xx69ED** La liaison RIO 12X ne fonctionne pas avec une bande passante optimale.

**Intervention de l'agent de service :**

Une connexion câblée RIO 12X a été initialisée avec une fréquence de signal insuffisante. La liaison est opérationnelle, mais elle fonctionne avec une bande passante inférieure à sa capacité nominale. Cela peut entraîner une dégradation du débit d'E-S.

Effectuez la procédure RIOIP56.

Utilisez la liste des unités remplaçables de la vue des événements réparables s'il en existe une, sinon utilisez la liste des unités remplaçables fournie ici pour déterminer les éléments à remplacer.

**Liste des unités remplaçables sur site :**  
SVCDOCS

HSL\_IB

FRPORT

TOPORT

---

**A7xx69EE** Le fond de panier de l'unité d'E-S ne fonctionne pas avec une bande passante optimale.

**Intervention de l'agent de service :**

Remplacez le fond de panier de l'unité d'E-S lors de la prochaine opération de maintenance planifiée.

**Liste des unités remplaçables sur site :**  
TWRBKPL

---

**A7xxBAD1** Le microprogramme de la plate-forme a détecté une erreur

**Intervention de l'agent de service :**

Le microprogramme de la plate-forme a détecté des données inattendues ou incorrectes renvoyées par un microprogramme tiers.

Prenez contact avec votre support technique.

**Liste des unités remplaçables sur site :**  
NEXTLVL

---

**A7xxC2AC** Message consigné dans l'historique du système, aucune action de maintenance requise

**Intervention de l'agent de service :**

L'acceptation de la licence Capacity on Demand License est terminée. Aucune action corrective n'est requise.

Liste des unités remplaçables sur site :  
SVCDOCS

---

**A7xxF103 Erreur du microcode sous licence de la plate-forme**

**Intervention de l'agent de service :**

Utilisez la liste des unités remplaçables de la vue des événements réparables s'il en existe une, sinon utilisez la liste des unités remplaçables fournie ici pour déterminer les éléments à remplacer.

Le microcode sous licence de la plate-forme a détecté un problème interne.

Réunissez tous les mots des codes de référence et le vidage système de la plate-forme, puis contactez votre support technique.

Liste des unités remplaçables sur site :  
LICCODE

---

**A7xxF104 Erreur du système d'exploitation**

**Intervention de l'agent de service :**

Le microcode sous licence de la plate-forme a clos une partition.

Si le mot 3 du code de référence est 0007, il se peut qu'un utilisateur ait initié une fonction 22 avant que le système d'exploitation n'ait terminé l'IPL. Si aucune fonction 22 n'a été effectuée, ou si le mot 3 du code de référence est différent de 0007, recherchez les autres erreurs réparables qui se sont produites dans le même intervalle de temps.

Liste des unités remplaçables sur site :  
SVCDOCS

---

**A7xxF105 Le microcode sous licence de la plateforme a détecté une erreur**

**Intervention de l'agent de service :**

Utilisez la liste des unités remplaçables de la vue des événements réparables s'il en existe une, sinon utilisez la liste des unités remplaçables fournie ici pour déterminer les éléments à remplacer.

Le microcode sous licence de la plate-forme a détecté un problème interne.

Réunissez tous les mots des codes de référence et le vidage système de la plate-forme, puis contactez votre support technique.

Liste des unités remplaçables sur site :  
NEXTLVL

---

**A7xxF10A Le microcode sous licence de la plate-forme a détecté une erreur**

**Intervention de l'agent de service :**

Recherchez les erreurs dont le code de référence est de la forme B1xx xxxx dans la vue des événements réparables. Commencez par traiter ces erreurs. Si cela ne résout pas le problème, rassemblez tous les mots des codes de référence et le vidage système de la plate-forme, puis contactez votre support technique.

Liste des unités remplaçables sur site :  
SVCDOCS

---

**A7xxF10B Une ressource a été désactivée suite à un incident matériel**

**Intervention de l'agent de service :**

Utilisez la liste des unités remplaçables de la vue des événements réparables s'il en existe une, sinon utilisez la liste des unités remplaçables fournie ici pour déterminer les éléments à remplacer. La plate-forme a détecté un problème sur un processeur. Le processeur ne fonctionne pas. Recherchez dans la vue des événements réparables une erreur B1xx xxxx qui implique un processeur. Si la vue des événements réparables ne contient aucune erreur B1xx xxxx, ou si l'action de correction ne parvient pas à résoudre le problème, contactez votre support technique.

Liste des unités remplaçables sur site :  
ANYPROC

---

**A7xxF120 Le microprogramme de la plate-forme a détecté une erreur**

**Intervention de l'agent de service :**

La plate-forme est incapable de prendre en charge les options d'architecture requises par le système d'exploitation via ibm, interface client-architecture-support.

## Codes de référence (A9xx)

Les codes de référence A9xx fournissent des informations sur le programme utilisateur.

Si une erreur du microcode sous licence est soupçonnée et qu'un IPL est recommandé pour la récupérer, effectuez un cliché de la mémoire pour conserver les conditions de l'erreur avant que le client procède à un IPL. Le support technique aura peut-être besoin des informations contenues dans ce cliché.

**A9002000** Si le système affiche ce code SRC, cela signifie généralement qu'une console n'a pas pu être trouvée par i5/OS.

### Intervention du fournisseur de services ::

Procédez comme suit :

1. Si l'IPL s'est terminé normalement, la console propose-t-elle un écran de connexion ? Remarque : Si la console ne s'est pas mise en fonction, consultez la section Récupération lorsque la console n'affiche pas un écran de connexion ou un menu avec une ligne de commande.
2. Si le système a terminé l'IPL, cherchez un message dans l'historique de travail QSYSARB et prenez les mesures nécessaires. Pour afficher l'historique de travail QSYSARB :
  - Utilisez la commande Work with Active Jobs (WRKACTJOB), puis tapez 5 (Work with) à côté du travail QSYSARB.
  - Sélectionnez l'option 10 (Display jobs) pour afficher l'historique de travail. Vous devez disposer de la classe d'utilisateur \*QSECOFR, ou des droits spéciaux \*ALLOBJ et \*JOBCTL pour afficher l'historique de travail.
3. Si l'incident persiste, prenez contact avec votre support technique ou votre prestataire de maintenance agréé.

**A9003610** Les tables de travaux du système sont pleines pour i5/OS.

### Intervention du fournisseur de services ::

Effectuez les actions suivantes pour créer des entrées disponibles dans les tables :

- Supprimez les fichiers spoules inutiles.
- Mettez fin aux travaux inutiles dans les files d'attente de travaux.
- Modifiez la valeur système QMAXJOB pour augmenter le nombre maximal de travaux autorisés.
- Supprimez les travaux en suspens avec la commande Work with Job Logs (WRKJOBLOG) ou avec l'API Remove Pending Job Log (QWTRMVJL).

Effectuez les actions suivantes si vous n'êtes pas encore connecté ou si vous ne parvenez pas à vous connecter :

- Mettez le système hors tension et effectuez un IPL manuel.
- Utilisez le menu "Définir ou changer le système au moment de l'IPL" pour modifier la valeur système QMAXJOB pour augmenter le nombre maximal de travaux autorisés.

**A90036A0** Un travail du système a échoué. Il se peut que certaines fonctions ne soient pas disponibles.

### Intervention du fournisseur de services ::

Procédez comme suit :

- Arrêtez le système et effectuez une IPL.
- Si l'incident persiste, prenez contact avec votre support technique.

## Codes de référence système (attention) AAxx

Le microprogramme de la partition envoie des codes de référence système (attention) AAxx qui fournissent des informations sur l'état cible suivant dans le microprogramme de la plate-forme.

Ces codes peuvent également indiquer que vous devez effectuer une action, par exemple ouvrir une console du microprogramme ou vérifier des connexions en série.

**Remarque :** Ne cliquez sur l'élément défaillant dans la liste des unités remplaçables qu'en cas de suspension sur un code "attention". Par exemple, il y a suspension lorsque le serveur effectue une action demandée mais que le code de référence système (SRC) ne change pas pendant plusieurs minutes dans le panneau de contrôle et que le microprogramme de la partition semble bloqué.

**AA00E158** Attente d'ouverture du terminal virtuel (VTERM) sur la console HMC.

### Intervention du fournisseur de services ::

1. Ouvrez une fenêtre de terminal virtuel (vterm) sur la console HMC.
2. Fermez et ouvrez à nouveau la fenêtre de terminal virtuel (vterm).



3. S'il n'est pas nécessaire d'accéder aux menus SMS, allez sur ASMI, et procédez comme suit :
  - a. Sélectionnez **Power/Restart Control**, puis **Power On/Off System**.
  - b. Sélectionnez **Continue to operating system** sous l'option **AIX partition mode boot**.

---

**AA00E159**    **Attente d'établissement de connexion série avec le processeur de service**

**Intervention du fournisseur de services ::**

Vérifiez la connexion série avec le processeur de service. Corrigez les éventuels problèmes.

---

**AA00E175**    **La configuration d'entrée-sortie dépasse la taille recommandée. Certains systèmes d'exploitation sont susceptibles de connaître une panne avec une telle configuration.**

**Intervention du fournisseur de services ::**

Augmentez la taille du LMB (logical memory block) jusqu'à 256 Mo et réinitialisez le système géré.

**Remarque :** Contactez le support technique si la taille du LMB est déjà de 256 Mo.

**Liste des unités remplaçables sur site :**  
FWFLASH

---

**AA00E1A8**    **Le système se réinitialise à l'invite de microprogramme ouvert**

**Liste des unités remplaçables sur site :**  
FWFLASH

---

**AA00E1A9**    **Le système se réinitialise via les menus SMS**

**Intervention du fournisseur de services ::**

**Remarque :** Si le système ou la partition retourne aux menus SMS (comme indiqué par ce code de progression) avec l'échec d'une tentative de réinitialisation, utilisez les menus ASMI pour afficher l'historique des codes de progression.

- Recherchez un code de référence (erreur) BAXx xxxx, qui est susceptible d'indiquer pour laquelle la réinitialisation a échoué. Si vous trouvez un code d'erreur BAXx xxxx, reportez-vous à "Codes de référence (erreur) du microprogramme de la partition (BAXx)" pour rechercher le code, puis suivez les actions indiquées pour résoudre le problème d'initialisation.
- Si vous ne trouvez pas un code d'erreur BAXx xxxx, consultez "Problèmes de chargement et de démarrage du système d'exploitation" (pour AIX et Linux) pour résoudre le problème d'initialisation.

**Liste des unités remplaçables sur site :**

FWFLASH

---

**AA00E1B0**    **En attente de la sélection du clavier et de la langue par l'utilisateur.**

**Intervention du fournisseur de services ::**

Sélectionnez la langue et le clavier.

---

**AA00E1B1**    **En attente de l'acceptation ou du refus de l'accord de licence par l'utilisateur.**

**Intervention du fournisseur de services ::**

Acceptez ou refusez l'accord de licence.

---

**AA00E1F3**    **Invite de mot de passe de l'accès administrateur**

**Intervention du fournisseur de services ::**

Sur la console du microprogramme, entrez le mot de passe pour l'administrateur d'ASMI.

**Liste des unités remplaçables sur site :**  
FWPWD

---

**AA060007**    **Clavier introuvable**

**Intervention du fournisseur de services ::**

Assurez-vous qu'un clavier est connecté à un port USB affecté à la partition.

---

**AA06000B**    **Le système ou la partition n'a détecté aucun système d'exploitation sur les unités présentes dans la liste des unités d'amorçage.**

**Intervention du fournisseur de services ::**

Modifiez la liste des unités d'amorçage en utilisant les menus SMS afin qu'elle comprenne une copie valide du système d'exploitation et retentez l'initialisation. Si vous ne parvenez toujours pas à initialiser un système d'exploitation, consultez "Problèmes de chargement et de démarrage du système d'exploitation".

---

**AA06000C**    **Le support indiqué dans une unité de la liste des unités d'amorçage n'était pas amorçable**

**Intervention du fournisseur de services ::**

Remplacez le support dans l'unité par un support que vous savez valide, ou modifiez la liste des unités d'amorçage afin d'effectuer la réinitialisation à partir d'une autre unité amorçable. Si vous ne parvenez toujours pas à initialiser un système d'exploitation, consultez "Problèmes de chargement et de démarrage du système d'exploitation".

---

**AA06000D** Le support qui se trouve dans l'unité de la liste des unités d'amorçage n'a pas été trouvé sous l'adaptateur d'entrée-sortie indiqué par la liste des unités d'amorçage.

**Intervention du fournisseur de services :**

Vérifiez que le support (un CD-ROM, par exemple) à partir duquel vous essayez d'effectuer l'initialisation est amorçable, ou essayez avec un autre support. Si vous ne parvenez toujours pas à effectuer un amorçage à partir d'un CD-ROM de système d'exploitation ou de diagnostic, consultez "Problèmes de chargement et de démarrage du système d'exploitation".

---

**AA06000E** L'adaptateur indiqué dans la liste des unités d'amorçage n'est pas présent ou ne fonctionne pas.

**Intervention du fournisseur de services :**

Si AIX est en cours d'initialisation et peut être initialisé depuis une autre unité, procédez ainsi puis exécutez les diagnostics AIX en ligne sur l'adaptateur défaillant. Si AIX ne peut pas être initialisé depuis une autre unité, initialisez les diagnostics AIX autonomes depuis le CD-ROM ou depuis un serveur NIM et exécutez les diagnostics AIX en ligne sur l'adaptateur défaillant.

Si Linux est en cours d'initialisation, initialisez les diagnostics AIX autonomes depuis le CD-ROM ou depuis un serveur NIM et exécutez les diagnostics sur l'adaptateur défaillant.

---

**AA060010** Le système de fichiers FAT du disque d'amorçage est configuré de telle manière qu'il peut provoquer un échec de l'initialisation.

**Intervention du fournisseur de services :**

Augmentez la taille de la partition FAT de 10% pour que le nombre de clusters de données reste inférieur à 4080.

---

**AA060011** Le microprogramme n'a pas trouvé l'image du système d'exploitation et n'a pas pu détecter un seul disque dur dans la liste des unités d'amorçage. Le microprogramme essaie à nouveau les entrées dans la liste des unités d'amorçage. Cela se produit souvent lorsque le boîtier du disque d'amorçage n'est pas encore complètement initialisé ou lorsque le disque d'amorçage appartient à une partition du serveur.

**Action de l'utilisateur :**

Cette erreur peut se produire avant la fin de l'initialisation d'un boîtier contenant le disque d'amorçage ou lorsque le disque d'amorçage appartient à une autre partition.

Si le problème persiste, procédez comme suit :

1. Vérifiez que le disque d'amorçage appartient à la partition en cours d'initialisation.
2. Vérifiez que la liste des unités d'amorçage dans les menus SMS est correcte.

---

**AA100001** L'Hypervisor n'a pas envoyé d'événement LP au logiciel sous licence de partition.

**Intervention du fournisseur de services :**

Réarmorez le système. Si le problème persiste, procédez comme suit :

1. Vérifiez dans le journal des erreurs si d'autres codes de référence ont été enregistrés au même moment. Si d'autres codes de référence ont été trouvés, prenez les mesures nécessaires et réinitialisez le système. Si le problème n'a pas été résolu, passez à l'étape suivante.
2. Vérifiez si des mises à jour du microprogramme du système sont disponibles et appliquez-les.
3. Prenez contact avec votre support technique.

---

**AA100002** Un code de retour erroné a été reçu lorsque l'accusé de réception de l'événement LP (Licensed Program) a été reçu de l'Hypervisor.

**Intervention du fournisseur de services :**

Réarmorez le système. Si le problème persiste, procédez comme suit :

1. Vérifiez dans le journal des erreurs si d'autres codes de référence ont été enregistrés au même moment. Si d'autres codes de référence ont été trouvés, prenez les mesures nécessaires et réinitialisez le système. Si le problème n'a pas été résolu, passez à l'étape suivante.
2. Vérifiez si des mises à jour du microprogramme du système sont disponibles et appliquez-les.
3. Prenez contact avec votre support technique.

---

**AA130013** Un support amorçable manque dans l'unité de CD-ROM USB.

**Intervention du fournisseur de services :**

Placez un CD amorçable dans le l'unité de CD-ROM USB et relancez l'opération d'initialisation.

---

**AA130014** Le media contenu dans l'unité de CD-ROM USB a été changé.

**Intervention du fournisseur de services :**

1. Renouvelez l'opération.
2. Vérifiez si des mises à jour du microprogramme du système sont disponibles ; si oui, appliquez-les puis renouvelez l'opération.

---

**AA170210 Erreur de paramètre Setenv/\$setenv - ce nom contient un caractère nul**

**Intervention du fournisseur de services ::**

Pour plus d'informations, voir "Problèmes avec NVRAM".

**Liste des unités remplaçables sur site :**

FWFLASH

---

**AA170211 Erreur de paramètre Setenv/\$Setenv - cette valeur contient un caractère nul**

**Intervention du fournisseur de services ::**

Voir ci-dessous la section 'Problèmes avec NVRAM'.

**Liste des unités remplaçables sur site :**

FWFLASH

---

**AA190001 La fonction du microprogramme du serveur permettant d'obtenir et de définir l'heure a indiqué une erreur.**

**Intervention du fournisseur de services ::**

1. Passez par l'utilitaire du système d'exploitation pour paramétrer l'horloge système.
  2. Si l'incident persiste, vérifiez si des mises à jour du microprogramme du système sont disponibles et appliquez-les.
- 

**AA260001 Le microprogramme attend la saisie du type de machine, modèle et numéro de série.**

**Intervention du fournisseur de services ::**

A l'invite du microprogramme, entrez le type de machine, modèle et numéro de série du système.



---

## Annexe. Fonctions d'accessibilité

Les fonctions d'accessibilité permettent aux utilisateurs présentant un handicap, par exemple les personnes à mobilité réduite ou à déficience visuelle, d'utiliser les produits informatiques.

La liste suivante recense les principales fonctions d'accessibilité :

- Opération sur le clavier uniquement
- Interfaces utilisées habituellement par les lecteurs d'écran
- Touches reconnaissables de manière tactile et qui ne s'activent pas d'un simple toucher
- Unités conformes aux normes de l'industrie en matière de ports et de connecteurs
- Connexion d'autres unités d'entrée et de sortie

### IBM et l'accessibilité

Voir IBM Accessibility Center à l'adresse <http://www.ibm.com/able/> pour plus d'informations sur l'engagement d'IBM en matière d'accessibilité.

Pour obtenir une version accessible de cette publication, utilisez le bouton **Commentaires** à la page <http://www.ibm.com/systems/infocenter> pour envoyer votre demande. Vous pouvez également envoyer un e-mail à l'adresse [pubsinfo@us.ibm.com](mailto:pubsinfo@us.ibm.com). N'oubliez pas d'inclure le numéro et le titre de la publication dans votre message.



---

## Remarques

Le présent document peut contenir des informations ou des références concernant certains produits, logiciels ou services du fabricant non annoncés dans ce pays.

Le présent document peut contenir des informations ou des références concernant certains produits, logiciels ou services non annoncés dans d'autres pays. Pour plus de détails sur les produits et services actuellement disponibles dans votre pays, adressez-vous au partenaire commercial du fabricant. Toute référence à un produit, logiciel ou service du fabricant n'implique pas que seul ce produit, logiciel ou service puisse convenir. Tout autre élément fonctionnellement équivalent peut être utilisé, s'il n'enfreint aucun droit du fabricant. Il est de la responsabilité de l'utilisateur d'évaluer et de vérifier lui-même les installations et applications réalisées avec des produits, logiciels ou services non expressément référencés par le fabricant.

Le fabricant peut détenir des brevets ou des demandes de brevet couvrant les produits mentionnés dans le présent document. La remise de ce document ne vous donne aucun droit de licence sur ces brevets ou demandes de brevet. Si vous désirez recevoir des informations concernant l'acquisition de licences, veuillez en faire la demande par écrit à l'adresse suivante :

**Le paragraphe suivant ne s'applique ni au Royaume-Uni, ni dans aucun pays dans lequel il serait contraire aux lois locales.** LE PRESENT DOCUMENT EST LIVRE «EN L'ETAT» SANS AUCUNE GARANTIE EXPLICITE OU IMPLICITE. LE FABRICANT DECLINE NOTAMMENT TOUTE RESPONSABILITE RELATIVE A CES INFORMATIONS EN CAS DE CONTREFACON AINSI QU'EN CAS DE DEFAUT D'APTITUDE A L'EXECUTION D'UN TRAVAIL DONNE. Certaines juridictions n'autorisent pas l'exclusion des garanties implicites, auquel cas l'exclusion ci-dessus ne vous sera pas applicable.

Le présent document peut contenir des inexactitudes ou des coquilles. Il est mis à jour périodiquement. Chaque nouvelle édition inclut les mises à jour. IBM peut modifier sans préavis les produits et logiciels décrits dans ce document.

Les références à des sites Web non référencés par le fabricant sont fournies à titre d'information uniquement et n'impliquent en aucun cas une adhésion aux données qu'ils contiennent. Les éléments figurant sur ces sites Web ne font pas partie des éléments du présent produit et l'utilisation de ces sites relève de votre seule responsabilité.

Le fabricant pourra utiliser ou diffuser, de toute manière qu'il jugera appropriée et sans aucune obligation de sa part, tout ou partie des informations qui lui seront fournies.

Les données de performance indiquées dans ce document ont été déterminées dans un environnement contrôlé. Par conséquent, les résultats peuvent varier de manière significative selon l'environnement d'exploitation utilisé. Certaines mesures évaluées sur des systèmes en cours de développement ne sont pas garanties sur tous les systèmes disponibles. En outre, elles peuvent résulter d'extrapolations. Les résultats peuvent donc varier. Il incombe aux utilisateurs de ce document de vérifier si ces données sont applicables à leur environnement d'exploitation.

Les informations concernant les produits de fabricants tiers ont été obtenues auprès des fournisseurs de ces produits, par l'intermédiaire d'annonces publiques ou via d'autres sources disponibles. Ce fabricant n'a pas testé ces produits et ne peut confirmer l'exactitude de leurs performances ni leur compatibilité. Il ne peut recevoir aucune réclamation concernant des produits de fabricants tiers. Toute question concernant les performances de produits de fabricants tiers doit être adressée aux fournisseurs de ces produits.

Toute instruction relative aux intentions du fabricant pour ses opérations à venir est susceptible d'être modifiée ou annulée sans préavis, et doit être considérée uniquement comme un objectif.

Tous les tarifs indiqués sont les prix de vente actuels suggérés par IBM et sont susceptibles d'être modifiés sans préavis. Les tarifs appliqués peuvent varier selon les revendeurs.

Ces informations sont fournies à des fins de planification uniquement. Elles sont susceptibles d'être modifiées avant la mise à disposition des produits décrits.

Le présent document peut contenir des exemples de données et de rapports utilisés couramment dans l'environnement professionnel. Ces exemples mentionnent des noms fictifs de personnes, de sociétés, de marques ou de produits à des fins illustratives ou explicatives uniquement. Tous ces noms sont fictifs et toute ressemblance avec des noms et adresses utilisés par une entreprise réelle serait purement fortuite.

Si vous visualisez ces informations en ligne, il se peut que les photographies et illustrations en couleur n'apparaissent pas à l'écran.

Les figures et spécifications figurant dans le présent document ne doivent pas être reproduites, même partiellement, sans l'autorisation écrite du fabricant.

Le fabricant a conçu le présent document pour expliquer comment utiliser les machines indiquées. Ce document n'est exploitable dans aucun autre but.

Les ordinateurs du fabricant contiennent des mécanismes conçus pour réduire les risques d'altération ou de perte de données. Ces risques, cependant, ne peuvent pas être éliminés. En cas de rupture de tension, de défaillances système, de fluctuations ou de rupture de l'alimentation ou d'incidents au niveau des composants, l'utilisateur doit s'assurer de l'exécution rigoureuse des opérations, et que les données ont été sauvegardées ou transmises par le système au moment de la rupture de tension ou de l'incident (ou peu de temps avant ou après). De plus, ces utilisateurs doivent établir des procédures qui assurent une vérification indépendante des données pour permettre une utilisation fiable de ces dernières dans le cadre d'opérations stratégiques. Ces utilisateurs doivent enfin consulter régulièrement sur les sites Web de support du fabricant les mises à jour et les correctifs applicables au système et aux logiciels associés.

---

## Marques

Les termes qui suivent sont des marques d'International Business Machines Corporation aux Etats-Unis et/ou dans certains autres pays :

AIX  
eServer  
IBM  
IBM (logo)  
iSeries  
i5/OS  
OS/400

INFINIBAND et les marques de conception INFINIBAND sont des marques d'INFINIBAND Trade Association.

Linux est une marque enregistrée de Linus Torvalds aux Etats-Unis et/ou dans certains autres pays.

Microsoft, Windows, Windows NT et le logo Windows sont des marques de Microsoft Corporation aux Etats-Unis et/ou dans certains autres pays.

Les autres noms de sociétés, de produits et de services peuvent appartenir à des tiers.



---

## Bruits radioélectriques

### Remarques sur la classe A

Les avis de conformité de classe A suivants s'appliquent aux serveurs IBM dotés du processeur POWER6.

### Recommandation de la Federal Communications Commission (FCC) [Etats-Unis]

**Remarque :** Cet appareil respecte les limites des caractéristiques d'immunité des appareils numériques définies pour la classe A, conformément au chapitre 15 de la réglementation de la FCC. La conformité aux spécifications de cette classe offre une garantie acceptable contre les perturbations électromagnétiques dans les zones commerciales. Ce matériel génère, utilise et peut émettre de l'énergie radiofréquence. Il risque de parasiter les communications radio s'il n'est pas installé conformément aux instructions du constructeur. L'exploitation faite en zone résidentielle peut entraîner le brouillage des réceptions radio et télé, ce qui obligerait le propriétaire à prendre les dispositions nécessaires pour en éliminer les causes.

Utilisez des câbles et connecteurs correctement blindés et mis à la terre afin de respecter les limites de rayonnement définies par la réglementation de la FCC. IBM ne peut pas être tenue pour responsable du brouillage des réceptions radio ou télévision résultant de l'utilisation de câbles et connecteurs inadaptes ou de modifications non autorisées apportées à cet appareil. Toute modification non autorisée pourra annuler le droit d'utilisation de cet appareil.

Cet appareil est conforme aux restrictions définies dans le chapitre 15 de la réglementation de la FCC. Son utilisation est soumise aux deux conditions suivantes : (1) il ne peut pas causer de perturbations électromagnétiques gênantes et (2) il doit accepter toutes les perturbations reçues, y compris celles susceptibles d'occasionner un fonctionnement indésirable.

### Avis de conformité à la réglementation d'Industrie Canada

Cet appareil numérique de la classe A est conforme à la norme NMB-003 du Canada.

### Avis de conformité aux exigences de l'Union européenne

Le présent produit satisfait aux exigences de protection énoncées dans la directive 2004/108/CEE du Conseil concernant le rapprochement des législations des Etats membres relatives à la compatibilité électromagnétique. IBM décline toute responsabilité en cas de non-respect de cette directive résultant d'une modification non recommandée du produit, y compris l'ajout de cartes en option non IBM.

Ce produit respecte les limites des caractéristiques d'immunité des appareils de traitement de l'information définies par la classe A de la norme européenne EN 55022 (CISPR 22). La conformité aux spécifications de la classe A offre une garantie acceptable contre les perturbations avec les appareils de communication agréés, dans les zones commerciales et industrielles.

Contact (Union européenne) :  
IBM Technical Regulations  
Pascalstr. 100, Stuttgart, 70569 (Allemagne)  
Tél : 0049 (0)711 785 1176  
Fax : 0049 (0)711 785 1283  
E-mail: tjahn@de.ibm.com

**Avertissement :** Ce matériel appartient à la classe A. Il est susceptible d'émettre des ondes radioélectriques risquant de perturber les réceptions radio. Son emploi dans une zone résidentielle peut créer des perturbations électromagnétiques. L'utilisateur devra alors prendre les mesures nécessaires pour en éliminer les causes.

## Avis de conformité aux exigences du Voluntary Control Council for Interference (VCCI) - Japon

この装置は、情報処理装置等電波障害自主規制協議会（VCCI）の基準に基づくクラスA情報技術装置です。この装置を家庭環境で使用すると電波妨害を引き起こすことがあります。この場合には使用者が適切な対策を講ずるよう要求されることがあります。

Voici un résumé de la recommandation du VCCI japonais figurant dans l'encadré ci-dessus.

Ce produit de la classe A respecte les limites des caractéristiques d'immunité définies par le Voluntary Control Council for Interference (VCCI) japonais. Il est susceptible d'émettre des ondes radioélectriques risquant de perturber les réceptions radio. Son emploi dans une zone résidentielle peut créer des perturbations électromagnétiques. L'utilisateur devra alors prendre les mesures nécessaires pour en éliminer les causes.

## Avis d'interférences électromagnétiques (EMI) - République populaire de Chine

### 声 明

此为 A 级产品，在生活环境中，该产品可能会造成无线电干扰。在这种情况下，可能需要用户对其干扰采取切实可行的措施。

Avertissement : Ce matériel appartient à la classe A. Il est susceptible d'émettre des ondes radioélectriques risquant de perturber les réceptions radio. Son emploi dans une zone résidentielle peut créer des interférences. L'utilisateur devra alors prendre les mesures nécessaires pour les supprimer.

## Avis d'interférences électromagnétiques (EMI) - Taïwan

### 警告使用者：

這是甲類的資訊產品，在居住的環境中使用時，可能會造成射頻干擾，在這種情況下，使用者會被要求採取某些適當的對策。

Voici un résumé de l'avis EMI de Taïwan figurant ci-dessus.

Avertissement : Ce matériel appartient à la classe A. Il est susceptible d'émettre des ondes radioélectriques risquant de perturber les réceptions radio. Son emploi dans une zone résidentielle peut créer des interférences. L'utilisateur devra alors prendre les mesures nécessaires pour les supprimer.

Coordonnées d'IBM Taiwan :

台灣IBM 產品服務聯絡方式：  
台灣國際商業機器股份有限公司  
台北市松仁路7號3樓  
電話：0800-016-888

### Avis d'interférences électromagnétiques (EMI) - Corée

이 기기는 업무용으로 전자파적합등록을 한 기기이오니 판매자 또는 사용자는 이점을 주의하시기 바라며, 만약 잘못 판매 또는 구입하였을 때에는 가정용으로 교환하시기 바랍니다.

Cet équipement a obtenu l'agrément EMC en vue de son utilisation commerciale. S'il a été vendu ou acheté par erreur, veuillez l'échanger avec du matériel conforme à un usage domestique.

### Avis de conformité pour l'Allemagne

**Deutschsprachiger EU Hinweis: Hinweis für Geräte der Klasse A EU-Richtlinie zur Elektromagnetischen Verträglichkeit**

Dieses Produkt entspricht den Schutzanforderungen der EU-Richtlinie 2004/108/EG zur Angleichung der Rechtsvorschriften über die elektromagnetische Verträglichkeit in den EU-Mitgliedsstaaten und hält die Grenzwerte der EN 55022 Klasse A ein.

Um dieses sicherzustellen, sind die Geräte wie in den Handbüchern beschrieben zu installieren und zu betreiben. Des Weiteren dürfen auch nur von der IBM empfohlene Kabel angeschlossen werden. IBM übernimmt keine Verantwortung für die Einhaltung der Schutzanforderungen, wenn das Produkt ohne Zustimmung der IBM verändert bzw. wenn Erweiterungskomponenten von Fremdherstellern ohne Empfehlung der IBM gesteckt/eingebaut werden.

EN 55022 Klasse A Geräte müssen mit folgendem Warnhinweis versehen werden:

"Warnung: Dieses ist eine Einrichtung der Klasse A. Diese Einrichtung kann im Wohnbereich Funk-Störungen verursachen; in diesem Fall kann vom Betreiber verlangt werden, angemessene Maßnahmen zu ergreifen und dafür aufzukommen."

**Deutschland: Einhaltung des Gesetzes über die elektromagnetische Verträglichkeit von Geräten**

Dieses Produkt entspricht dem "Gesetz über die elektromagnetische Verträglichkeit von Geräten (EMVG)". Dies ist die Umsetzung der EU-Richtlinie 2004/108/EG in der Bundesrepublik Deutschland.

**Zulassungsbescheinigung laut dem Deutschen Gesetz über die elektromagnetische Verträglichkeit von Geräten (EMVG) (bzw. der EMC EG Richtlinie 2004/108/EG) für Geräte der Klasse A.**

Dieses Gerät ist berechtigt, in Übereinstimmung mit dem Deutschen EMVG das EG-Konformitätszeichen - CE - zu führen.

Verantwortlich für die Konformitätserklärung nach des EMVG ist die IBM Deutschland GmbH, 70548 Stuttgart.

Generelle Informationen:

Das Gerät erfüllt die Schutzanforderungen nach EN 55024 und EN 55022 Klasse A.

## **Avis d'interférences électromagnétiques (EMI) - Russie**

**ВНИМАНИЕ! Настоящее изделие относится к классу А.  
В жилых помещениях оно может создавать радиопомехи, для снижения которых необходимы дополнительные меры**

---

## **Dispositions**

Les droits d'utilisation relatifs à ces publications sont soumis aux dispositions suivantes.

**Usage personnel :** Vous pouvez reproduire ces publications pour votre usage personnel, non commercial, sous réserve que toutes les mentions de propriété soient conservées. Vous ne pouvez distribuer ou publier tout ou partie de ces publications ou en faire des oeuvres dérivées, sans le consentement exprès du fabricant.

**Usage commercial :** Vous pouvez reproduire, distribuer et afficher ces publications uniquement au sein de votre entreprise, sous réserve que toutes les mentions de propriété soient conservées. Vous ne pouvez reproduire, distribuer, afficher ou publier tout ou partie de ces publications en dehors de votre entreprise, ou en faire des oeuvres dérivées, sans le consentement exprès du fabricant.

Excepté les droits d'utilisation expressément accordés dans ce document, aucun autre droit, licence ou autorisation, implicite ou explicite, n'est accordé pour ces publications ou autres données, logiciels ou droits de propriété intellectuelle contenus dans ces publications.

Le fabricant se réserve le droit de retirer les autorisations accordées dans le présent document si l'utilisation des publications s'avère préjudiciable à ses intérêts ou que, selon son appréciation, les instructions susmentionnées n'ont pas été respectées.

Vous ne pouvez télécharger, exporter ou réexporter ces informations qu'en total accord avec toutes les lois et règlements applicables dans votre pays, y compris les lois et règlements américains relatifs à l'exportation.

LE FABRICANT NE DONNE AUCUNE GARANTIE SUR LE CONTENU DE CES PUBLICATIONS. CES PUBLICATIONS SONT LIVREES EN L'ETAT SANS AUCUNE GARANTIE EXPLICITE OU IMPLICITE. LE FABRICANT DECLINE NOTAMMENT TOUTE RESPONSABILITE RELATIVE A CES INFORMATIONS EN CAS DE CONTREFAÇON AINSI QU'EN CAS DE DEFAUT D'APTITUDE A L'EXECUTION D'UN TRAVAIL DONNE.



BULL CEDOC  
357 AVENUE PATTON  
B.P.20845  
49008 ANGERS CEDEX 01  
FRANCE

REFERENCE  
86 F1 45EV 03